

Tutorial de Inscrição no Voluntariado Jovem para a Natureza e as Florestas – 1.º passo

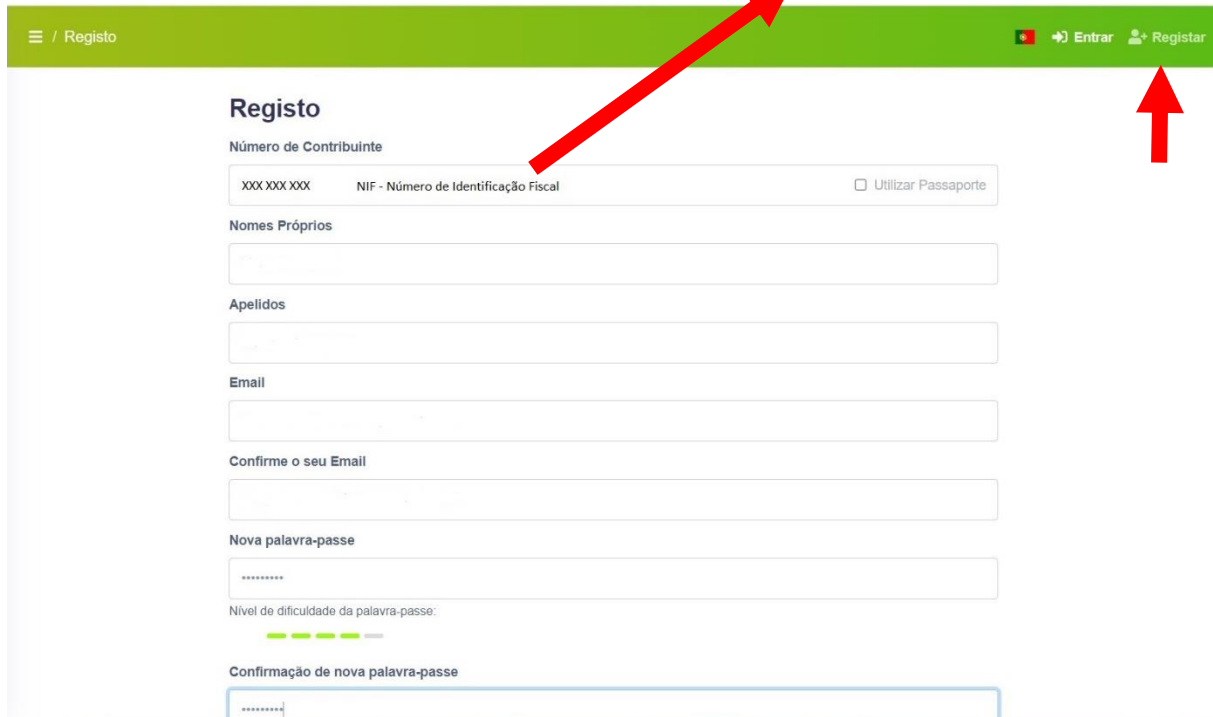
1. Quando carregamos no link que nos é fornecido no [Portal da Câmara Municipal de Mafra – Voluntariado Jovem para a Natureza e Florestas](#), vamos ao **canto superior direito do nosso ecrã** e clicamos em **“Registrar”**.
2. É neste **“Registo”** que começamos a nossa inscrição, tendo assim de preencher **todos** os campos pedidos.

Notas:

É importante teres o teu **Cartão de Cidadão**, pois vais precisar dele para colocar o teu Número de Contribuinte, ou seja, o **NIF (Número de Identificação Fiscal)**, que fica na parte de trás do cartão e é logo o primeiro número.

É também importante saberes se o teu e-mail está correto e acessível. **Não te esqueças da “palavra-passe”**.

NIF – Número de Identificação Fiscal



The screenshot shows a registration form titled "Registo" on a green header. The header contains a menu icon, the text "/ Registo", and navigation links for "Entrar" and "Registrar". A red arrow points from the text "NIF – Número de Identificação Fiscal" to the "Número de Contribuinte" field, which contains "XXX XXX XXX" and "NIF - Número de Identificação Fiscal". Another red arrow points to the "Registrar" button in the top right corner. The form includes fields for "Nomes Próprios", "Apelidos", "Email", "Confirme o seu Email", "Nova palavra-passe", and "Confirmação de nova palavra-passe". A difficulty level indicator is shown below the password field.

3. **Após o preenchimento de todos os campos**, que são obrigatórios, deves assinalar o campo de **"Aceitar" (Termos e Condições)** e assinalar, também, o campo de **"Não sou um robô"**.
4. Logo de seguida, com os campos acima referidos estarem assinalados, falta clicar em **"Regista-te"**.

The screenshot displays the registration interface. The form includes the following elements:

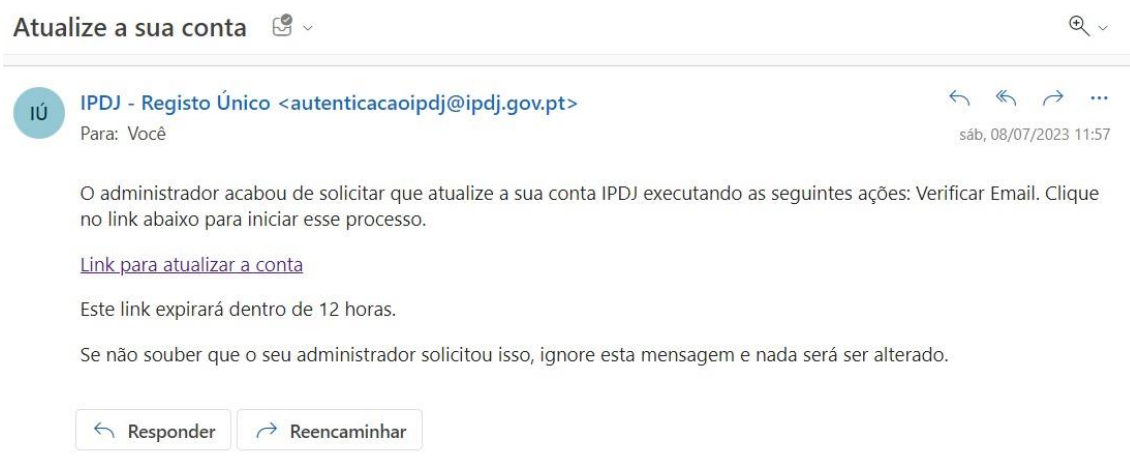
- Email**: Input field for the user's email address.
- Confirme o seu Email**: Input field to confirm the email address.
- Nova palavra-passe**: Input field for the new password, with a strength indicator below it.
- Confirmação de nova palavra-passe**: Input field to confirm the new password.
- Aceitar**: A checked checkbox next to the text "TERMOS E CONDIÇÕES", highlighted by a red arrow.
- reCAPTCHA**: A widget showing a green checkmark and the text "Não sou um robô", also highlighted by a red arrow.

5. O Registo estando terminado, tens de **confirmar a tua conta**. De seguida tens de atualizá-la.

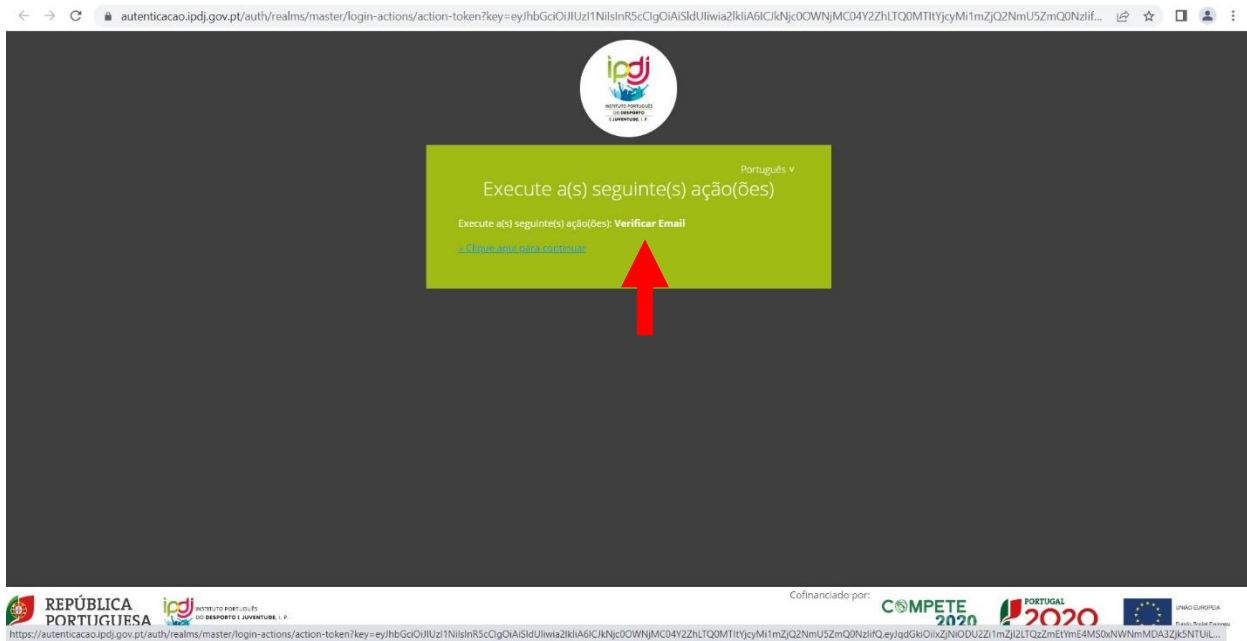


6. Vai ao **teu e-mail e vais receber um e-mail de autenticação**, do IPDJ.
7. Carrega no link que te é fornecido.

(Lembra-te que **só tens 12 horas para o fazer**)




8. O link sendo aberto, **surge esta nova janela.**
9. Clica em **“Clique aqui para continuar”**.



10. Por fim, **a tua conta está criada e atualizada** com sucesso.

Tutorial de Inscrição no Voluntariado Jovem para a Natureza e as Florestas – 2.º passo

1. Quando clicamos no link que está no [Portal da Câmara Municipal de Mafra – Voluntariado Jovem para a Natureza e Florestas](#), como 2.º Passo, vamos realizar a **inscrição no Ocean Blue Center**.
2. A meio da página aparece o *Voluntariado Jovem para a Natureza e Florestas* e clicas em **“Saber mais”**.



- De seguida, pedem o **NIF** (Número de Identificação Fiscal) ou **e-mail** e a **palavra-passe**, que utilizamos para a realização do Registo.
- Por fim, entramos no Portal do IPDJ.

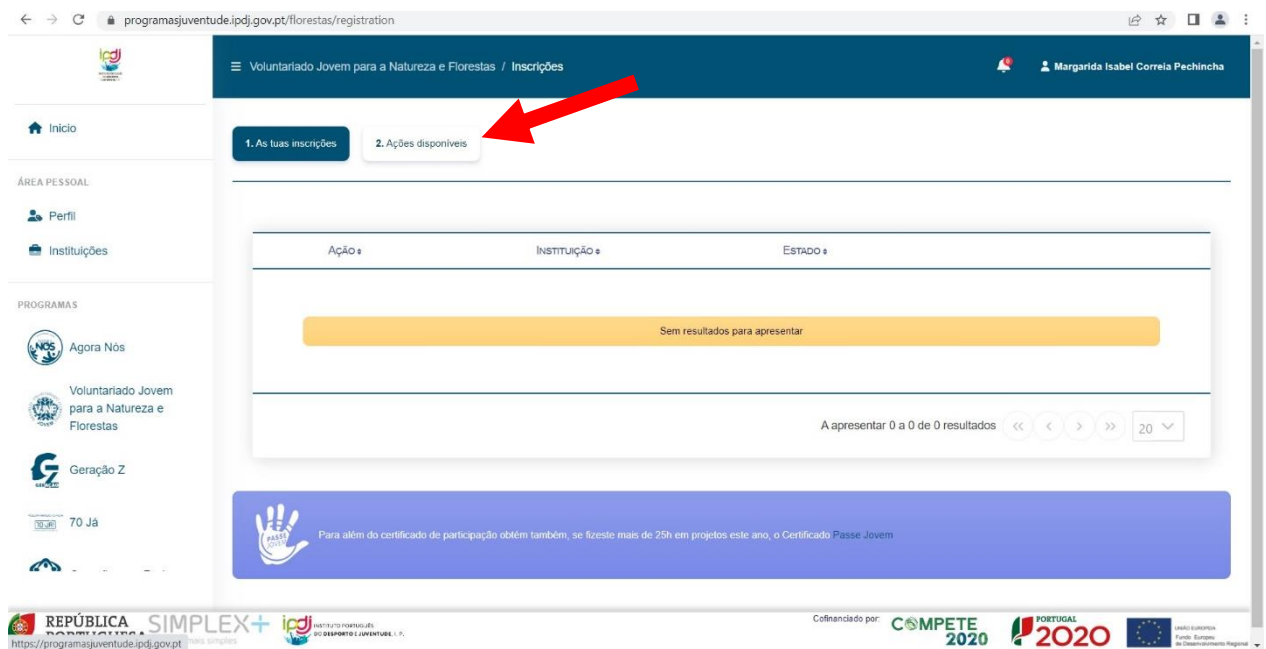
The screenshot shows a web browser window with several tabs open: WhatsApp, CM - Mafra, Voluntariado Jovem para a Natureza, Entrar em IPDJ, and Correio - Margarida Pechincha. The active page is the login page for the IPDJ (Instituto Português do Desporto e Juventude, I.P.). The page features the IPDJ logo at the top center and a green background for the login form. The form includes the following elements:

- Entrar** (Login) header
- Português 9** (Language selection)
- N.º Contribuinte ou e-mail** (Taxpayer number or email) input field
- Palavra-passe** (Password) input field with masked characters
- Manter-me ligado** (Keep me logged in)
- [Esqueceu-se da sua palavra-passe?](#) (Forgot your password?)
- Entrar** (Login) button
- [Novo utilizador? Registrar](#) (New user? Register)

At the bottom of the page, there are logos for the **REPÚBLICA PORTUGUESA**, **IPDJ**, and funding partners: **COMPETE 2020**, **PORTUGAL 2020**, and the **UNião Europeia** (European Union).

The Windows taskbar at the bottom shows the search bar with the word "Procurar", several application icons, and the system tray displaying the time as 12:06 and the date as 08/07/2023.

5. Ao entrarmos no Programa aparece as inscrições em Programas que já te inscreveste e as "Ações disponíveis".
6. Vamos então para as "**2. Ações disponíveis**".

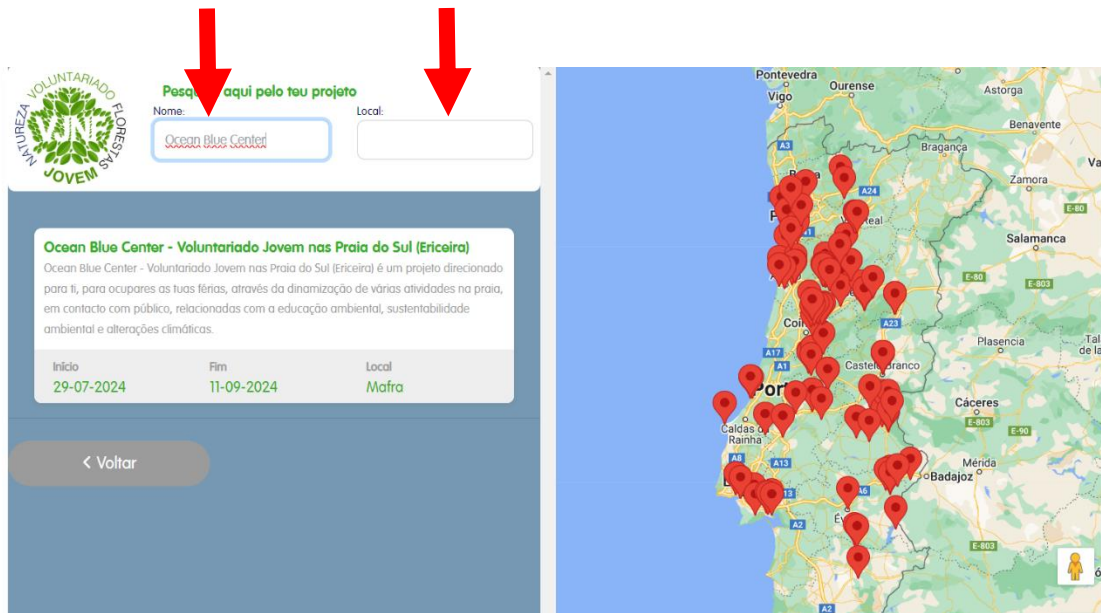


7. No **nome** do Projeto, colocamos "**Ocean Blue Center**" ou "".
8. Podemos também optar por pesquisar pelo Local, aí colocamos "**Ericeira**".

Nota:

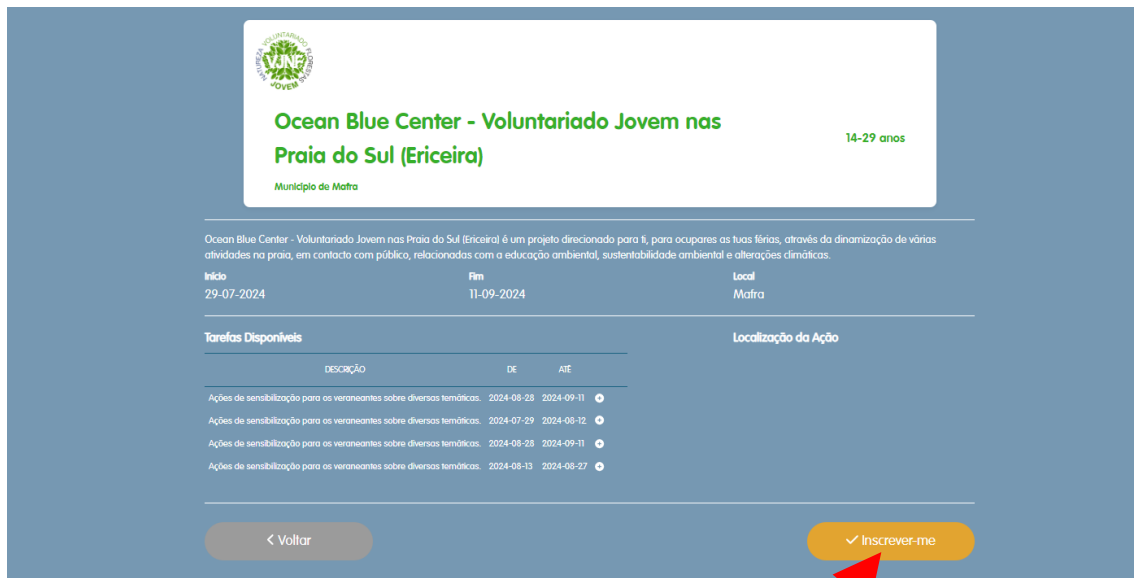
O site por vezes pode estar lento ou não dar. **Não desistas**, vai tentando com os vários nomes do Projeto e irá carregar.

9. É neste momento que **selecionas qual o Ocean Blue Center** que queres participar (podendo ainda te inscreveres nos dois).



10. Após a seleção do Ocean Blue Center que queres, **tem uma explicação de quais tarefas tens a desempenhar e a duração.**

11. Para finalizar clica em **“Inscrever-me”**.



Nota importante:

Ao clicares em “Inscrever-me”, vão ser pedidos mais informações e documentos:

- Se fores menor de idade, ser-te-á pedido o **termo de responsabilidade**;
- Tens de ter o teu **IBAN**;
- Todos têm de anexar a **Declaração de inexistência de condenação ou sanção por crimes contra o ambiente**.

Após preencheres todos os dados solicitados, clicas em "Submeter".

Se tiveres dúvidas contacta:

- Espaço GO (GO#OTEUESPAÇO), através do 800 100 261, do 939 848 147 (Whatsapp) ou do e-mail juventude@cm-mafra.pt
- IPDJ, através de <https://programas.juventude.gov.pt/florestas>