



# INFORMA

## O tecido empresarial do Município de Mafra

Encontro Mafra Invest - Conferência Crescimento e Sustentabilidade  
Mafra, 30 novembro 2021

Rodrigo Bernardo ([rodrigo.bernardo@informadb.pt](mailto:rodrigo.bernardo@informadb.pt))

dun & bradstreet  
WORLDWIDE NETWORK

 cesce

## QUEM SOMOS

A Informa D&B é a empresa que, em Portugal e Espanha, **lidera a oferta de informação e conhecimento sobre o tecido empresarial**, ajudando a fundamentar as decisões de negócio dos seus clientes, há mais de 115 anos.

## Sobre a Informa D&B



**PARCEIRO EXCLUSIVO**  
Dun & Bradstreet



**ACESSO A > 360 MILHÕES**  
empresas em todo o mundo



**226 PAÍSES e Territórios**  
em todo o Mundo



**> 680 MIL**  
Entidades ativas  
em Portugal



**100% COBERTURA**  
do mercado nacional

## A nossa Base de Dados



**ATUALIZAÇÃO DIÁRIA**  
de publicações em fontes públicas



**MONITORIZAÇÃO DIÁRIA**  
dos movimentos das empresas  
portuguesas



**15 MIL**  
atualizações diárias



**+400 MIL BALANÇOS**  
de 2020

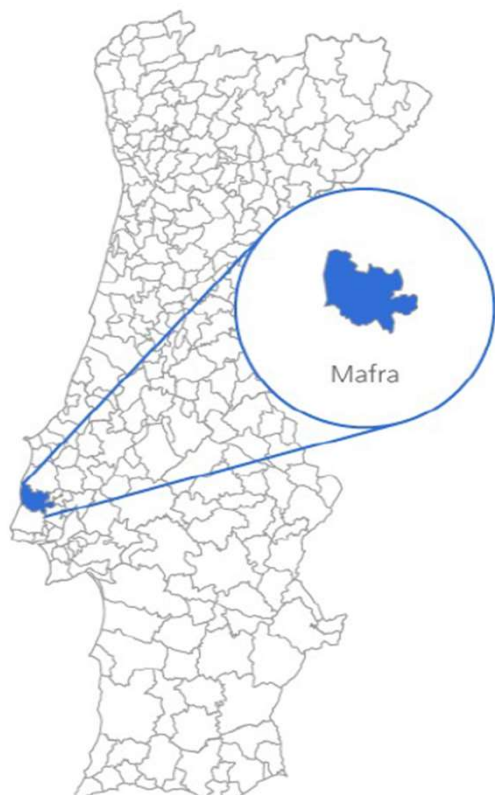


**+750 MIL UTILIZADORES**  
consultam +5 Milhões  
relatórios/ano



**+2400 CAMPOS**  
por entidade

# Análise do tecido empresarial do Município de Mafra



ÁREA\*  
291,66 km<sup>2</sup>

POPULAÇÃO\*  
86 523

DESEMPREGO\*\*  
n/d

## Principais indicadores das empresas

  
Empresas

3 064

  
Volume de  
Negócios

1 778 M€

  
Empregados

18 968

  
Exportadoras

445

  
Exportações

162 M€

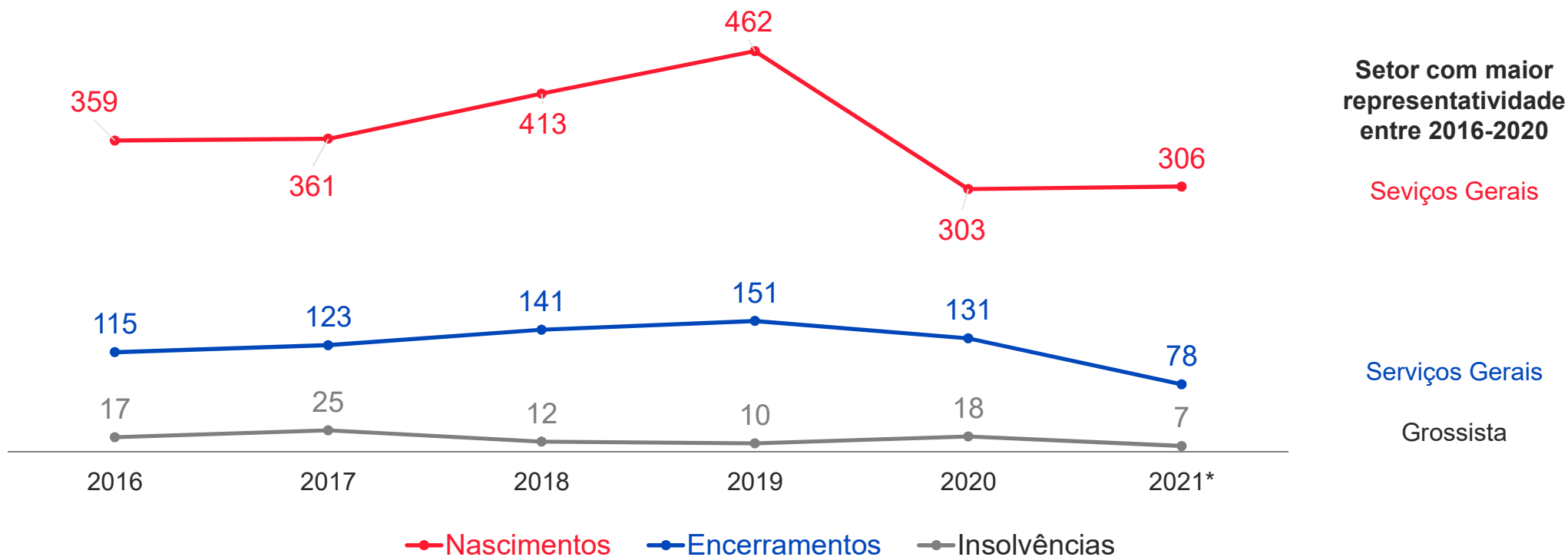
**Universo:** Empresas com atividade comercial durante o ano de 2020 (não inclui a Banca e os Seguros), com sede no município. Entende-se por empresa com atividade comercial, qualquer empresa que apresenta dados de compras, vendas ou emprego no ano. Inclui as empresas com informação financeira relativa ao exercício de 2020 publicada no portal do Ministério da Justiça (IES) e disponível na base de dados da Informa D&B até 31 de agosto de 2021.

## O Município de Mafra no ranking nacional e distinções



# Dinâmica empresarial do concelho de Mafra nos últimos 5 anos

## Evolução das constituições, encerramentos e novas insolvências no Município de Mafra



\* Dados acumulados de Janeiro a Outubro de 2021

Universo: entidade com publicação de constituição no portal de atos societários do Ministério da Justiça.

Fonte: Informa D&B

Este conteúdo é confidencial e não poderá ser distribuído e/ou reproduzido, no todo ou em parte, sem o prévio consentimento da Informa D&B.



## Perfil por antiguidade do tecido empresarial do Município de Mafra

	EMPRESAS		VOL. NEGÓCIOS 2020		EMPREGADOS 2020	
	%	N.º	%	€	%	N.º
Start-up (menos de 1 ano)	5,5	170	0,4	7 600 058	1,4	265
Jovens (1 a 5 anos)	35,5	1 087	12,0	212 750 370	17,1	3 240
Adultas (6 a 19 anos)	38,3	1 174	42,2	749 606 483	42,2	7 999
Maduras (20+ anos)	20,7	633	45,5	808 212 335	39,4	7 464
<b>TOTAL</b>		<b>3 064</b>		<b>1 778 169 246</b>		<b>18 968</b>



# 11,9 anos

Idade média das empresas do Município de Mafra

(13,3 anos no tecido empresarial)

## Empresas centenárias

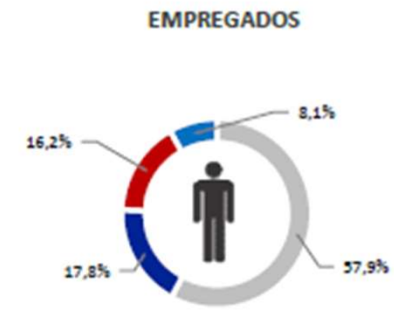
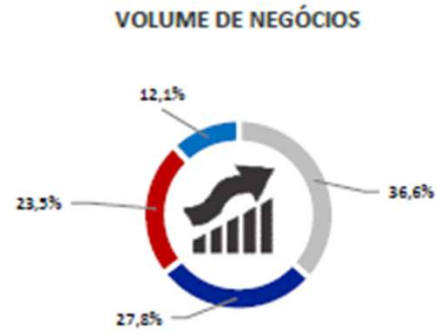
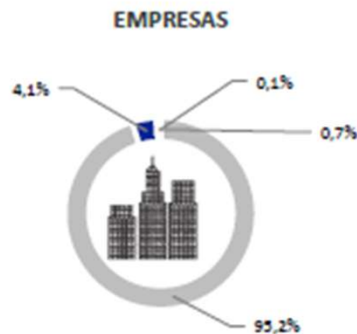
Em 2021, a empresa Victorino de Sousa, Lda. faz 100 anos de existência



# Perfil por dimensão do tecido empresarial do Município de Mafra

## Dimensão por volume de negócios

	EMPRESAS		VOL. NEGÓCIOS 2020		EMPREGADOS 2020	
	%	N.º	%	€	%	N.º
Até 2 milhões €	95,2	2 916	36,6	651 096 434	57,9	10 991
2 a 10 milhões €	4,1	125	27,8	494 820 368	17,8	3 368
10 a 50 milhões €	0,7	21	23,5	417 837 166	16,2	3 068
Mais de 50 milhões €	0,1	2	12,1	214 415 278	8,1	1 541
<b>TOTAL</b>		<b>3 064</b>		<b>1 778 169 246</b>		<b>18 968</b>



Até 2M €

2M a 10M €

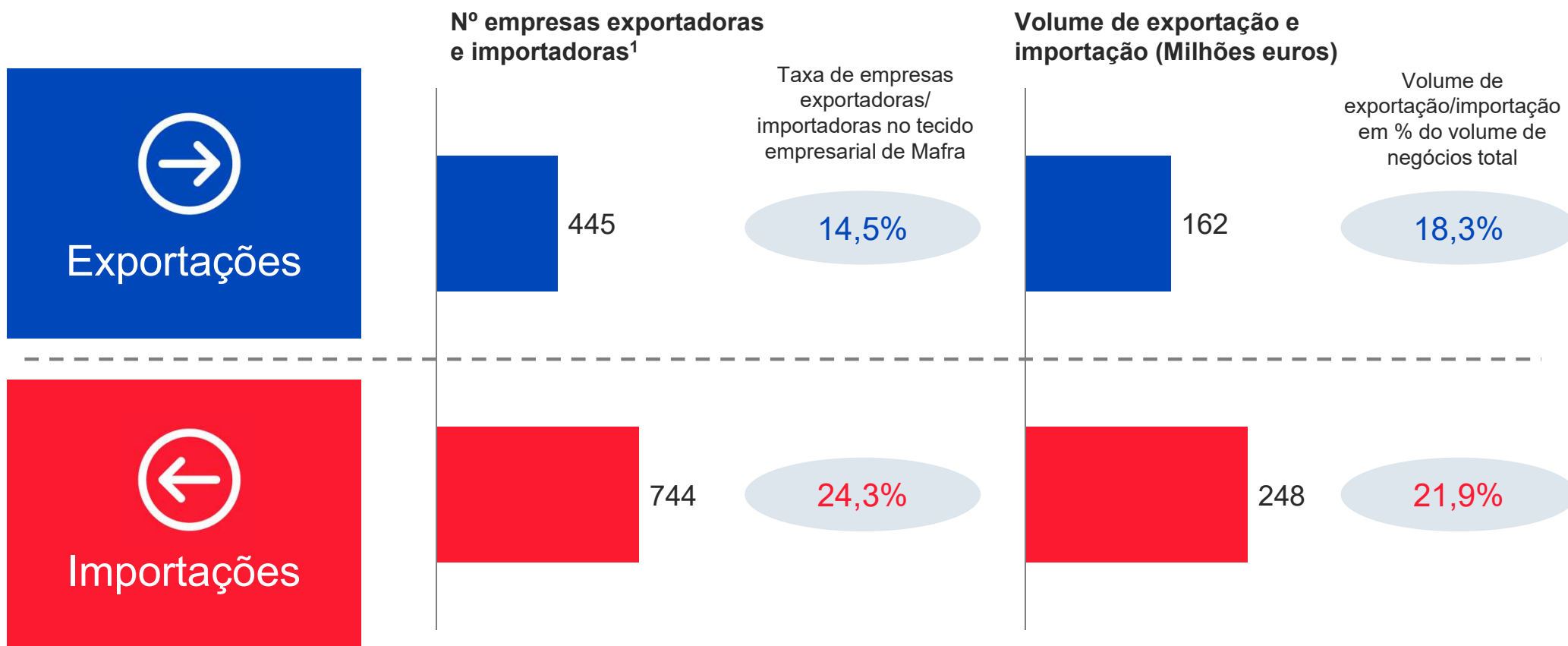
10M a 50M €

Mais 50M €

## Perfil setorial do tecido empresarial do Município de Mafra

	EMPRESAS		VOL. NEGÓCIOS 2020		EMPREGADOS 2020	
	%	N.º	%	€	%	N.º
Agricultura e outros recursos naturais	2,8	87	1,7	29 518 382	1,9	369
Indústrias	7,7	235	21,6	384 603 596	17,9	3 387
Energias e Ambiente	0,2	7	0,2	3 929 919	0,1	16
Construção	12,5	384	10,1	179 509 488	11,4	2 153
Transportes	5,8	178	13,1	233 187 950	16,8	3 182
Alojamento e Restauração	9,4	288	3,5	61 770 753	8,9	1 697
Grossista	9,2	283	16,8	298 712 964	7,7	1 456
Retalho	14,7	451	20,4	362 381 006	14,0	2 665
Atividades Imobiliárias	6,2	191	2,2	39 039 310	1,7	323
Tecnologias da Informação e Comunicação	5,1	155	3,4	61 260 947	3,0	569
Serviços Empresariais	13,3	409	4,2	75 331 776	9,4	1 778
Serviços Gerais	12,9	396	2,8	48 923 155	7,2	1 373
<b>TOTAL</b>		<b>3 064</b>		<b>1 778 169 246</b>		<b>18 968</b>

# O perfil das exportações e importações das empresas do Município de Mafra



<sup>1</sup> Empresas que vendem e compram nos mercados exteriores respetivamente

Fonte: Informa D&B

Este conteúdo é confidencial e não poderá ser distribuído e/ou reproduzido, no todo ou em parte, sem o prévio consentimento da Informa D&B.

# INFORMA

Serviço de Apoio ao Cliente  
apoio@informadb.pt  
(+351) 808 29 30 29

Encontre-nos em:



dun & bradstreet  
WORLDWIDE NETWORK

