

Prestação de Contas 2015

MUNICÍPIO DE MAFRA

ÍNDICE

Balanço	3
Demonstração de Resultados	5
Mapa de Controlo Orçamental da Receita	7
Mapa de Controlo Orçamental da Despesa - Clas. Económica	13
Mapa de Controlo Orçamental da Despesa - Clas. Org./Econ.	17
Resumo da Execução das Grandes Opções do Plano	31
Execução das Grandes Opções do Plano	33
Execução do Plano Plurianual de Investimentos	39
Execução do Plano de Atividades Municipais	43
Resumo dos Fluxos de Caixa e Contas de Ordem	47
Fluxos de Caixa	49
Operações de Tesouraria	61
Mapa de Modificações ao Orçamento da Receita	65
Mapa de Modificações ao Orçamento da Despesa	71
Mapa de Modificações às Grandes Opções do Plano	87
Mapa de Modificações ao Plano Plurianual de Investimentos	95
Mapa de Modificações ao Plano de Atividades Municipais	99
Transferências Correntes – Receita	103
Transferências de Capital – Receita	105

Transferências Correntes – Despesa 107

Transferências de Capital – Despesa 119

Situação dos Contratos 121

Mapa de Empréstimos 135

Outras Dívidas a Terceiros 137

Contabilidade de Custos 155

Anexos às Demonstrações Financeiras 157

Mapa Síntese dos Bens Inventariados 179

Certificação Legal das Contas e Parecer do Auditor Externo 241

Outros Documentos

Organograma

Anexos

Resolução n.º 6/2013 – 2.ª Secção – Ponto 4 Alínea A)

Resolução n.º 6/2013 – 2.ª Secção – Ponto 4 Alínea B) – I, II, III

Giatul, E. M. S.A.

Matadouro Regional de Mafra, S.A.

Resolução n.º 6/2013 – 2.ª Secção – Ponto 4 Alínea C)

Resolução n.º 6/2013 – 2.ª Secção – Ponto 4 Alínea D)

Resolução n.º 6/2013 – 2.ª Secção – Ponto 4 Alínea E)

Resolução n.º 6/2013 – 2.ª Secção – Ponto 4 Alínea F)

Declarações

BALANÇO

BALANÇO

CÓDIGO DAS CONTAS	ACTIVO	EXERCÍCIOS			
		N			N - 1
		AB	A/P	AL	AL
	Imobilizado:				
	Bens de domínio público				
451	Terrenos e recursos naturais	7.158.393,83		7.158.393,83	5.990.138,52
452	Edifícios	231.010.596,25	123.824.375,23	107.186.221,02	114.421.181,90
453	Outras construções e infra-estruturas	90.816,46	12.290,94	78.525,52	80.210,72
455	Bens do património histórico,artístico e cultural				
459	Outros bens de domínio público				
445	Imobilizações em curso				
446	Adiantamentos por conta de bens de domínio público				
		238.259.806,54	123.836.666,17	114.423.140,37	120.491.531,14
	Imobilizações incorpóreas				
431	Despesas de instalação				
432	Despesas de investigação e de desenvolvimento				
433	Propriedade industrial e outros direitos	972,42	972,42		675,98
443	Imobilizações em curso				
449	Adiantamentos por conta de imobilizações incorpóreas				
		972,42	972,42		675,98
	Imobilizações corpóreas				
421	Terrenos e recursos naturais	23.356.809,68		23.356.809,68	22.909.933,39
422	Edifícios e outras construções	95.029.596,44	18.177.377,18	76.852.219,26	77.544.321,96
423	Equipamento básico	19.282.468,30	16.025.411,16	3.257.057,14	3.274.986,74
424	Equipamento de transporte	1.962.650,13	1.749.288,60	213.361,53	191.446,04
425	Ferramentas e utensílios	483.444,85	459.422,02	24.022,83	10.868,28
426	Equipamento administrativo	4.038.307,75	3.775.947,33	262.360,42	326.670,88
427	Taras e vasilhame				
429	Outras imobilizações corpóreas	813.048,52	657.701,17	155.347,35	192.970,20
442	Imobilizações em curso	1.763.133,04		1.763.133,04	264.833,20
448	Adiantamento por conta de imobilizações corpóreas				
		146.729.458,71	40.845.147,46	105.884.311,25	104.716.030,69
	Investimentos financeiros				
411	Partes de capital	7.352.718,16		7.352.718,16	8.654.359,21
412	Obrigações e títulos de participação	2.057.172,93		2.057.172,93	2.057.172,93
414	Investimentos em imóveis				
415	Outras aplicações financeiras				
441	Imobilizações em curso				
447	Adiantamentos por conta de investimentos financeiros				
		9.409.891,09		9.409.891,09	10.711.532,14
	Circulante:				
	Existências:				
36	Matérias Primas, subsidiárias e de consumo	53.906,33		53.906,33	48.450,24
35	Produtos e trabalhos em curso				
34	Subprodutos, desperdícios, resíduos e refugos				
33	Produtos acabados e intermédios				
32	Mercadorias				
37	Adiantamentos por conta de compras				
		53.906,33		53.906,33	48.450,24
	Dívidas de terceiros - Médio e longo prazos: (a)				
282	Empréstimos concedidos de M/l prazo				
	Dívidas de terceiros - Curto prazo:				
28	Empréstimos concedidos				
211	Clientes c/c	397,54		397,54	273,84
212	Contribuintes c/c	27.538,06		27.538,06	18.542,30
213	Utentes c/c	145.911,16		145.911,16	163.433,21
218	Clientes, contribuintes e utentes de cobrança duvidosa	458.954,70	458.954,70		
251	Devedores pela execução do orçamento				
229	Adiantamentos a fornecedores				
2619	Adiantamentos a fornecedores de imobilizado				
24	Estado e outros entes públicos	153.572,82		153.572,82	176.389,56
264	Administração autárquica				
262+263+267+268	Outros devedores	1.506.265,71		1.506.265,71	138.778,36
		2.292.639,99	458.954,70	1.833.685,29	497.417,27
	Títulos negociáveis:				
151	Acções				
152	Obrigações e títulos de participação				
153	Títulos de dívida pública				
159	Outros títulos				
18	Outras aplicações de tesouraria				
	Depósitos em instituições financeiras e Caixa:				
12	Depósitos em instituições financeiras	8.483.724,85		8.483.724,85	2.951.426,69
11	Caixa	2.372,69		2.372,69	2.487,27
		8.486.097,54		8.486.097,54	2.953.908,96
	Acréscimos e diferimentos:				
271	Acréscimos de proveitos	26.053.095,98		26.053.095,98	26.287.488,31
272	Custos diferidos	2.699,67		2.699,67	40.209,09
		26.055.795,65		26.055.795,65	26.327.697,40
	Total de amortizações		164.682.786,05		
	Total de provisões.....		458.954,70		
	Total do activo	431.288.568,27	165.141.740,75	266.146.827,52	265.747.243,82

BALANÇO

CÓDIGO DAS CONTAS	FUNDOS PRÓPRIOS E PASSIVO	EXERCÍCIOS N	EXERCÍCIOS N - 1
	Fundos próprios:		
51	Património	183.135.255,63	181.801.493,15
55	Ajustamento de partes de capital em empresas	4.310.169,13	4.346.396,41
56	Reservas de reavaliação		
	Reservas:		
571	Reservas legais	1.485.070,04	1.485.070,04
572	Reservas estatutárias		
573	Reservas contratuais		
574	Reservas livres		
575	Subsídios		
576	Doações	4.114.520,03	3.855.971,84
577	Reservas decorrentes de transferências de activos	57.530,00	57.530,00
579	Outras Reservas	-8.372.360,26	-9.396.943,86
59	Resultados transitados	12.748.933,14	16.047.549,04
88	Resultado líquido em exercício	4.356.318,55	-2.867.684,00
		201.835.436,26	195.329.382,62
	Passivo:		
292+293	Provisões para riscos e encargos	7.585.912,11	7.801.175,25
		7.585.912,11	7.801.175,25
	Dívidas a terceiros - Médio e longo prazo (a)		
2312	Empréstimos obtidos de médio e longo prazo	4.418.475,11	5.168.779,48
261	Fornecedores de imobilizado	6.442.797,90	7.276.685,24
268	Outros Credores	2.780.634,41	3.402.322,69
221	Fornecedores	456.079,98	
		14.097.987,40	15.847.787,41
	Dívidas a terceiros - Curto Prazo		
2311	Empréstimos de curto prazo		
269	Adiantamentos por conta de vendas		
221	Fornecedores c/c	1.369.049,28	2.089.334,42
228	Fornecedores - Facturas em recepção e conferência	388.736,14	755.991,75
252	Credores pela execução do orçamento		
219	Adiantamentos de clientes, contribuintes e utentes		
261	Fornecedores de imobilizado c/c	1.061.905,27	2.159.684,14
24	Estado e outros entes públicos	227.341,11	341.718,99
264	Administração autárquica		
262+263+267+268	Outros credores	934.222,23	1.138.255,83
217+2617	Garantias e Cauções	678.114,26	879.011,76
		4.659.368,29	7.363.996,89
	Acréscimos e diferimentos:		
273	Acréscimos de custos	2.232.195,34	2.069.410,64
274	Proveitos diferidos	35.735.928,12	37.335.491,01
		37.968.123,46	39.404.901,65
	Total do passivo	64.311.391,26	70.417.861,20
	Total dos fundos próprios e do passivo	266.146.827,52	265.747.243,82

ORGÃO EXECUTIVO
Em 15 de abril de 2016

ORGÃO DELIBERATIVO
Em 21 de abril de 2016

DEMONSTRAÇÃO DE RESULTADOS

DEMONSTRAÇÃO DE RESULTADOS

Código de Contas		Exercício			
		N		N - 1	
	Custos e perdas				
61	Custos das mercadorias vendidas e das matérias consumidas:				
	Mercadorias				
	Matérias	330.382,20	330.382,20	319.470,94	319.470,94
62	Fornecimentos e serviços externos:		18.403.671,70		17.841.855,09
	Custos com o pessoal:				
641+642	Remunerações	10.801.314,96		10.671.766,80	
643 a 648	Encargos sociais	3.025.272,61	13.826.587,57	2.900.064,81	13.571.831,61
63	Transferências e subs. correntes concedidos e prestações sociais		2.620.291,88		2.511.354,47
66	Amortizações do exercício		14.032.116,76		13.627.126,13
67	Provisões do exercício		55.962,83		7.592.544,16
65	Outros custos operacionais		97.847,41		53.906,32
	(A)		49.366.860,35		55.518.088,72
68	Custos e perdas financeiros		339.532,74		252.849,84
	(C)		49.706.393,09		55.770.938,56
69	Custos e perdas extraordinários		395.549,71		616.196,95
	(E)		50.101.942,80		56.387.135,51
88	Resultado líquido do exercício.....		4.356.318,55		-2.867.684,00
	(X)		54.458.261,35		53.519.451,51
	Proveitos e ganhos				
	Vendas e prestações de serviços:				
7111	Venda de mercadorias				
7112+7113	Venda de produtos	2.976,75		2.307,55	
	(B)				
712	Prestações de serviços	7.835.122,78	7.838.099,53	7.447.271,44	7.449.578,99
	( )		7.838.099,53		7.449.578,99
72	Impostos e taxas		30.492.149,86		29.499.579,92
(a)	Variação da produção				
75	Trabalhos para a própria entidade				
73	Proveitos suplementares		172.235,33		165.260,58
74	Transferências e subsídios obtidos		12.362.674,02		12.301.117,79
76	Outros proveitos e ganhos operacionais		1.980,46		2.102,11
	(B)		50.867.139,20		49.417.639,39
78	Proveitos e ganhos financeiros		593.284,83		507.398,44
	(D)		51.460.424,03		49.925.037,83
79	Proveitos extraordinários		2.997.837,32		3.594.413,68
	(F)		54.458.261,35		53.519.451,51
Resumo:	Resultados Operacionais: (B - A)		1.500.278,85		-6.100.449,33
	Resultados Financeiros: (D - B) - (C - A)		253.752,09		254.548,60
	Resultados Correntes: (D - C)		1.754.030,94		-5.845.900,73
	Resultado Liquido do Exercício: (F - E)		4.356.318,55		-2.867.684,00

ÓRGÃO EXECUTIVO

Em 15 de abril de 2016

ÓRGÃO DELIBERATIVO

Em 21 de abril de 2016

MAPA DE CONTROLO ORÇAMENTAL DA RECEITA

MAPA DO CONTROLO ORÇAMENTAL DA RECEITA

CLASSIFICAÇÃO ECONÓMICA		PREVISÕES CORRIGIDAS	RECEITAS POR COBRAR NO INICIO DO ANO	RECEITAS LIQUIDADAS	LIQUIDAÇÕES ANULADAS	RECEITAS COBRADAS BRUTAS	REEMBOLSOS/RESTITUIÇÕES		RECEITA COBRADA LIQUIDA	RECEITAS POR COBRAR NO FINAL DO ANO	GRAU EXEC. FINANDAS REC.
CÓDIGO	DESCRIÇÃO						EMITIDOS	PAGOS			
(1)	(2)	(3)	(4)	(5)	(6)	(7)	(8)	(9)	(10 = 7-9)	(11=4+5-6-7)	(12)a
	RECEITAS CORRENTES	50.146.415,00	217.145,35	53.282.201,18	784.477,72	52.167.497,19	323.413,28	323.413,28	51.844.083,91	547.371,62	103.4
01	IMPOSTOS DIRECTOS	24.894.635,00		25.537.737,93		25.537.737,93	318.267,83	318.267,83	25.219.470,10		101.3
0102	Outros	24.894.635,00		25.537.737,93		25.537.737,93	318.267,83	318.267,83	25.219.470,10		101.3
010202	Imposto Municipal sobre Imóveis	19.850.000,00		19.451.621,39		19.451.621,39	119.731,04	119.731,04	19.331.890,35		97.4
010203	Imposto Único de Circulação	1.966.290,00		1.903.517,85		1.903.517,85	2.463,93	2.463,93	1.901.053,92		96.7
010204	Imposto Municipal sobre as Transmissões Onerosas de Imóveis	2.239.920,00		3.310.765,74		3.310.765,74	195.183,31	195.183,31	3.115.582,43		139.1
010205	Derrama	810.465,00	-	869.507,49		869.507,49			869.507,49		107.3
010207	Impostos Abolidos	27.960,00		2.325,46		2.325,46	889,55	889,55	1.435,91		5.1
01020701	Contribuição Autárquica	5,00		550,23		550,23			550,23		11004 .6
01020702	Imposto Municipal de Sisa	27.950,00		1.775,23		1.775,23	889,55	889,55	885,68		3.2
01020703	Imposto Municipal sobre Veiculos	5,00									
02	IMPOSTOS INDIRECTOS	1.205.290,00	19.951,89	1.569.124,10	170.240,33	1.350.008,47			1.350.008,47	68.827,19	112.0
0202	Outros	1.205.290,00	19.951,89	1.569.124,10	170.240,33	1.350.008,47			1.350.008,47	68.827,19	112.0
020206	Impostos Indirectos Especificos Autarquias Locais	1.205.290,00	19.951,89	1.569.124,10	170.240,33	1.350.008,47			1.350.008,47	68.827,19	112.0
02020601	Mercados e Feiras	51.435,00	2.288,13	6.937,39	268,99	7.225,81			7.225,81	1.730,72	14.0
02020602	Loteamentos e Obras	101.505,00	18,61	270.396,31	1.121,92	269.289,30			269.289,30	3,70	265.3
0202060201	Taxa Municipal de Urbanização	14.600,00		17.397,35		17.397,35			17.397,35		119.2
0202060202	Obras	31.465,00		169.499,76		169.499,76			169.499,76		538.7
0202060203	Diversos	55.440,00	18,61	83.499,20	1.121,92	82.392,19			82.392,19	3,70	148.6
02020603	Ocupação da Via Pública	99.540,00	17.495,45	263.338,45	109.865,45	109.825,50			109.825,50	61.142,95	110.3
02020605	Publicidade	54.280,00	123,80	45.573,77	917,76	38.844,18			38.844,18	5.935,63	71.6
02020606	Saneamento	5,00									
02020699	Outros	898.525,00	25,90	982.878,18	58.066,21	924.823,68			924.823,68	14,19	102.9
0202069901	Taxa Municipal de Direitos de Passagem	5,00									
0202069902	Taxa de Depósito da Ficha Técnica da Habitação	2.475,00		4.069,76	38,38	4.031,38			4.031,38		162.9
0202069903	Tarifa de Resíduos Sólidos	770.755,00		865.856,64	57.571,57	808.285,07			808.285,07		104.9
0202069999	Outros	125.290,00	25,90	112.951,78	456,26	112.507,23			112.507,23	14,19	89.8
04	TAXAS, MULTAS E OUTRAS PENALIDADES	3.284.285,00	15.930,95	3.874.002,87	246.917,62	3.624.544,99	0,40	0,40	3.624.544,59	18.471,21	110.4
0401	Taxas	3.081.770,00	6.407,18	3.595.758,95	205.175,58	3.390.788,19	0,09	0,09	3.390.788,10	6.202,36	110.0
040123	Taxas Especificas das Autarquias Locais	3.081.770,00	6.407,18	3.595.758,95	205.175,58	3.390.788,19	0,09	0,09	3.390.788,10	6.202,36	110.0
04012301	Mercados e Feiras	23.200,00	5.659,48	66.559,25	3.719,14	62.717,19			62.717,19	5.782,40	270.3
04012302	Loteamentos e Obras	312.080,00	5,63	654.361,20	6.232,91	648.068,82			648.068,82	65,10	207.7
0401230201	Taxa Municipal de Urbanização	73.250,00		94.835,72	1.017,36	93.818,36			93.818,36		128.1
0401230202	Obras	63.130,00		342.283,90	4.453,19	337.830,71			337.830,71		535.1
0401230203	Diversos	175.700,00	5,63	217.241,58	762,36	216.419,75			216.419,75	65,10	123.2
04012303	Ocupação da Via Pública	16.710,00	678,83	16.028,64	53,34	16.344,06			16.344,06	310,07	97.8
04012306	Saneamento	5,00									
04012399	Outras	2.729.775,00	63,24	2.858.809,86	195.170,19	2.663.658,12	0,09	0,09	2.663.658,03	44,79	97.6
0401239901	Taxa de Depósito da Ficha Técnica da Habitação	740,00		1.342,89	34,00	1.308,89			1.308,89		176.9
0401239902	Taxa pela emissão do certificado de registo	760,00		822,35		814,66			814,66	7,69	107.2
0401239903	Tarifa do Ambiente	5,00									
0401239904	Tarifa de Resíduos Sólidos	2.693.955,00		2.840.472,27	195.135,93	2.645.336,34			2.645.336,34		98.2
0401239999	Outras	34.315,00	63,24	16.172,35	0,26	16.198,23	0,09	0,09	16.198,14	37,10	47.2
0402	MULTAS E OUTRAS PENALIDADES	202.515,00	9.523,77	278.243,92	41.742,04	233.756,80	0,31	0,31	233.756,49	12.268,85	115.4

(a) (12 = 10 /3 * 100)

MAPA DO CONTROLO ORÇAMENTAL DA RECEITA

CLASSIFICAÇÃO ECONÓMICA		PREVISÕES CORRIGIDAS	RECEITAS POR COBRAR NO INICIO DO ANO	RECEITAS LIQUIDADAS	LIQUIDAÇÕES ANULADAS	RECEITAS COBRADAS BRUTAS	REEMBOLSOS/RESTITUIÇÕES		RECEITA COBRADA LIQUIDA	RECEITAS POR COBRAR NO FINAL DO ANO	GRAU EXEC. FINANDAS REC.
CÓDIGO	DESCRIÇÃO						EMITIDOS	PAGOS			
(1)	(2)	(3)	(4)	(5)	(6)	(7)	(8)	(9)	(10 = 7-9)	(11=4+5-6-7)	(12)a
040201	Juros de Mora	71.845,00	1.775,41	166.087,49	1.025,00	166.087,49			166.087,49	750,41	231.2
040202	Juros Compensatórios	38.955,00		16.059,70		16.059,70	0,31	0,31	16.059,39		41.2
040204	Coimas e Penalidades por Contra-ordenações	65.415,00	7.104,59	69.914,78	39.543,73	26.279,31			26.279,31	11.196,33	40.2
040299	Multas e Penalidades Diversas	26.300,00	643,77	26.181,95	1.173,31	25.330,30			25.330,30	322,11	96.3
05	RENDIMENTOS DE PROPRIEDADE	**59.035,00**	210,62	**455.179,74**	**896,42**	**454.493,94**			**454.493,94**		769.9
0502	Juros-Sociedades Financeiras	**5.000,00**		**8.178,28**		**8.178,28**			**8.178,28**		163.6
050201	Bancos e Outras Instituições Financeiras	5.000,00		8.178,28		8.178,28			8.178,28		163.6
0507	DIVIDENDOS E PARTICIPAÇÕES NOS LUCROS DE SOCIEDADE	**10,00**		**387.831,72**		**387.831,72**			**387.831,72**		38783 17.2
050702	Empresas Públicas Municipais e Intermunicipais	5,00		387.831,72		387.831,72			387.831,72		77566 34.4
050703	Empresas Privadas	5,00									
0510	RENDAS	**54.025,00**	210,62	**59.169,74**	**896,42**	**58.483,94**			**58.483,94**		108.3
051001	Terrenos	54.015,00	210,62	59.169,74	896,42	58.483,94			58.483,94		108.3
051005	Bens de Domínio Público	5,00									
051099	Outras	5,00									
06	TRANSFERÊNCIAS CORRENTES	**11.855.765,00**		**12.189.269,06**		**12.189.269,06**			**12.189.269,06**		102.8
0601	Sociedades e Quase-Sociedades Não Financeiras	**191.065,00**		**178.232,18**		**178.232,18**			**178.232,18**		93.3
060102	Privadas	191.065,00		178.232,18		178.232,18			178.232,18		93.3
0602	SOCIEDADES FINANCEIRAS	5,00									
060201	Bancos e Outras Instituições Financeiras	5,00									
0603	ADMINISTRAÇÃO CENTRAL	**11.664.685,00**		**11.969.441,28**		**11.969.441,28**			**11.969.441,28**		102.6
060301	Estado	**11.636.715,00**		**11.861.571,60**		**11.861.571,60**			**11.861.571,60**		101.9
06030101	Fundo de Equilíbrio Financeiro	1.785.885,00		1.785.889,00		1.785.889,00			1.785.889,00		100.0
06030102	Fundo Social Municipal	967.230,00		967.234,00		967.234,00			967.234,00		100.0
06030103	Participação Fixa no IRS	4.048.260,00		4.048.264,00		4.048.264,00			4.048.264,00		100.0
06030199	Outros	4.835.340,00		5.060.184,60		5.060.184,60			5.060.184,60		104.7
060306	Estado-Participação Comunitária em Projectos Co-financiados	**25,00**		**31.924,47**		**31.924,47**			**31.924,47**		12769 7.9
06030601	FSE	5,00		1.852,07		1.852,07			1.852,07		37041 .4
06030602	FEDER	5,00		30.072,40		30.072,40			30.072,40		60144 8.0
06030603	FEADER-Fundo Europeu Agrícola Desenvolv.Rural	5,00									
06030604	FEAMP-Fundo Europeu de Assuntos Marítimos e Pescas	5,00									
06030605	FC-Fundo de Coesão	5,00									
060307	Serviços e Fundos Autónomos	5,00									
060309	Serviços e Fundos Autónomos-Subsistema de Protecção à Família e Políticas Activas de Emprego e Formação Profissional	27.940,00		75.945,21		75.945,21			75.945,21		271.8
0605	ADMINISTRAÇÃO LOCAL	5,00									
060501	Continente	5,00									
0609	RESTO DO MUNDO	5,00		**41.595,60**		**41.595,60**			**41.595,60**		83191 2.0
060905	Países Terceiros e Organizações Internacionais	5,00		41.595,60		41.595,60			41.595,60		83191 2.0
07	VENDA DE BENS E SERVIÇOS CORRENTES	**8.784.920,00**	180.981,89	**9.184.576,01**	**366.320,52**	**8.636.509,16**	**5.140,05**	**5.140,05**	**8.631.369,11**	**362.728,22**	**98.3**
0701	Venda de bens	**9.060,00**	84,50	**21.444,18**		**21.320,48**			**21.320,48**	**208,20**	**235.3**
070103	Publicações e Impressos	1.420,00	77,60	2.930,43		2.844,53			2.844,53	163,50	200.3

(a) (12 = 10 /3 * 100)

MAPA DO CONTROLO ORÇAMENTAL DA RECEITA

CLASSIFICAÇÃO ECONÓMICA		PREVISÕES CORRIGIDAS	RECEITAS POR COBRAR NO INICIO DO ANO	RECEITAS LIQUIDADAS	LIQUIDAÇÕES ANULADAS	RECEITAS COBRADAS BRUTAS	REEMBOLSOS/RESTITUIÇÕES		RECEITA COBRADA LIQUIDA	RECEITAS POR COBRAR NO FINAL DO ANO	GRAU EXEC. FINANDAS REC.
CÓDIGO	DESCRIÇÃO						EMITIDOS	PAGOS			
(1)	(2)	(3)	(4)	(5)	(6)	(7)	(8)	(9)	(10 = 7-9)	(11=4+5-6-7)	(12)a
070108	Mercadorias	5,00									
070110	Desperdicios, Resíduos e Refugos	5.355,00		6.185,00		6.185,00			6.185,00		115.5
07011001	Sucata	5.350,00		6.185,00		6.185,00			6.185,00		115.6
07011099	Outros	5,00									
070199	Outros	2.280,00	6,90	12.328,75		12.290,95			12.290,95	44,70	539.1
0702	SERVIÇOS	6.019.790,00	128.656,67	6.003.070,73	19.673,56	5.786.391,63	5.140,05	5.140,05	5.781.251,58	325.662,21	96.0
070201	Aluguer de Espaços e Equipamentos	146.990,00	8.505,75	165.208,10	75,00	165.762,35			165.762,35	7.876,50	112.8
070208	Serviços Sociais, Recreat., Culturais e Desport.	1.459.085,00		1.358.775,72	22,82	1.358.750,95	5,00	5,00	1.358.745,95	1,95	93.1
07020801	Serviços Sociais	5,00									
07020802	Serviços Recreativos	10,00									
0702080201	Turismo Sénior	5,00									
0702080299	Outros	5,00									
07020803	Serviços Culturais	26.970,00		39.248,77	22,82	39.224,00	5,00	5,00	39.219,00	1,95	145.4
0702080301	Turismo Sénior	5,00									
0702080399	Outros	26.965,00		39.248,77	22,82	39.224,00	5,00	5,00	39.219,00	1,95	145.4
07020804	Serviços Desportivos	1.432.100,00		1.319.526,95		1.319.526,95			1.319.526,95		92.1
070209	Serviços Específicos das Autarquias	2.117.875,00	120.150,92	2.027.645,55	19.575,74	2.014.723,75	5.135,05	5.135,05	2.009.588,70	113.496,98	94.9
07020904	Trabalhos por Conta de Particulares	200,00	2.952,00	2.654,32		2.654,32			2.654,32	2.952,00	1327,2
07020905	Cemitérios	12.025,00	680,78	13.325,09	5,03	12.869,20			12.869,20	1.131,64	107.0
07020906	Mercados e Feiras	490,00		81,83		81,83			81,83		16.7
07020907	Parques de Estacionamento	102.855,00	4,00	99.885,48	4,00	99.879,29			99.879,29	6,19	97.1
07020909	Canideos e Gatideos	3.395,00	1.575,87	5.561,87	30,98	5.608,43			5.608,43	1.498,33	165.2
07020999	Outros	1.998.910,00	114.938,27	1.906.136,96	19.535,73	1.893.630,68	5.135,05	5.135,05	1.888.495,63	107.908,82	94.5
070299	OUTROS	2.295.840,00		2.451.441,36		2.247.154,58			2.247.154,58	204.286,78	97.9
07029902	Recolha de Efluentes	2.295.840,00		2.451.441,36		2.247.154,58			2.247.154,58	204.286,78	97.9
0703	RENDAS	2.756.070,00	52.240,72	3.160.061,10	346.646,96	2.828.797,05			2.828.797,05	36.857,81	102.6
070301	Habitações	77.735,00	9.834,97	80.702,85	2.569,05	80.318,79			80.318,79	7.649,98	103.3
070302	Edificios	64.960,00	6.387,98	66.089,75	1.431,10	69.767,04			69.767,04	1.279,59	107.4
070399	Outras	2.613.375,00	36.017,77	3.013.268,50	342.646,81	2.678.711,22			2.678.711,22	27.928,24	102.5
07039901	Exploração de Energia	1.515.365,00		1.520.583,00		1.520.583,00			1.520.583,00		100.3
07039902	Infra-Estruturas de Saneamento Básico	5,00									
07039903	Abastecimento de Água	864.690,00		1.254.362,22	325.000,00	929.362,22			929.362,22		107.5
07039999	Diversos	233.315,00	36.017,77	238.323,28	17.646,81	228.766,00			228.766,00	27.928,24	98.1
08	OUTRAS RECEITAS CORRENTES	62.485,00	70,00	472.311,47	102,83	374.933,64	5,00	5,00	374.928,64	97.345,00	600.0
0801	Outras	62.480,00	70,00	472.311,47	102,83	374.933,64	5,00	5,00	374.928,64	97.345,00	600.1
080199	Outras	62.480,00	70,00	472.311,47	102,83	374.933,64	5,00	5,00	374.928,64	97.345,00	600.1
08019901	Indemnizações por Deterioração, Roubo e Extravio de bens Patrimoniais	5,00									
08019902	Indemnizações de Estragos Provocados por Outrém	5,00		15.753,14		15.753,14			15.753,14		31506 2.8
08019903	IVA Reembolsado	5,00									
08019904	IVA Inversão da Liquidação	62.460,00		12.481,53		12.481,53			12.481,53		20.0
08019999	Diversas	5,00	70,00	444.076,80	102,83	346.698,97	5,00	5,00	346.693,97	97.345,00	69338 79.4
0802	Subsidios	5,00									
080209	Segurança Social	5,00									
	RECEITAS DE CAPITAL	3.549.025,00		4.478.649,76		4.478.649,76			4.478.649,76		126.2
09	VENDAS DE BENS DE INVESTIMENTO	252.825,00		2.100,00		2.100,00			2.100,00		0.8
0901	Terrenos	239.365,00									

(a) (12 = 10 /3 * 100)

MAPA DO CONTROLO ORÇAMENTAL DA RECEITA

CLASSIFICAÇÃO ECONÓMICA		PREVISÕES CORRIGIDAS	RECEITAS POR COBRAR NO INICIO DO ANO	RECEITAS LIQUIDADAS	LIQUIDAÇÕES ANULADAS	RECEITAS COBRADAS BRUTAS	REEMBOLSOS/RESTITUIÇÕES		RECEITA COBRADA LIQUIDA	RECEITAS POR COBRAR NO FINAL DO ANO	GRAU EXEC. FINAN DAS REC.
CÓDIGO	DESCRIÇÃO						EMITIDOS	PAGOS			
(1)	(2)	(3)	(4)	(5)	(6)	(7)	(8)	(9)	(10 = 7-9)	(11=4+5-6-7)	(12)a
090101	Sociedades e Quase-Sociedades não Financeiras	226.670,00									
090110	Famílias	12.695,00									
0902	**Habitações**	**5,00**									
090210	Famílias	5,00									
0903	**Edifícios**	**10,00**									
090301	Sociedades e Quase-Sociedades não Financeira	5,00									
090310	Famílias	5,00									
0904	**OUTROS BENS DE INVESTIMENTO**	**13.445,00**		**2.100,00**		**2.100,00**			**2.100,00**		**15.6**
090401	**Sociedades e Quase-Sociedades não Financeira**	**10.820,00**		**2.100,00**		**2.100,00**			**2.100,00**		**19.4**
09040101	Equipamento de Transporte	10.065,00		2.100,00		2.100,00			2.100,00		20.9
09040102	Maquinaria e Equipamento	750,00									
09040103	Outros	5,00									
090409	**Instituições Sem Fins Lucrativos**	**310,00**									
09040901	Equipamento de Transporte	300,00									
09040902	Maquinaria e Equipamento	5,00									
09040999	Outros	5,00									
090410	**Famílias**	**2.315,00**									
09041001	Equipamento de Transporte	2.305,00									
09041002	Maquinaria e Equipamento	5,00									
09041003	Outros	5,00									
10	**TRANSFERÊNCIAS DE CAPITAL**	**796.180,00**		**883.330,76**		**883.330,76**			**883.330,76**		**110.9**
1001	**Sociedades e Quase-Sociedades Não Financeiras**	**15,00**		**320.420,56**		**320.420,56**			**320.420,56**		**21361 37.1**
100101	**Públicas**	**10,00**									
10010101	Empresas Públicas	5,00									
10010199	Outras	5,00									
100102	Privadas	5,00		320.420,56		320.420,56			320.420,56		64084 11.2
1003	**ADMINISTRAÇÃO CENTRAL**	**796.150,00**		**520.904,32**		**520.904,32**			**520.904,32**		**65.4**
100301	**Estado**	**198.435,00**		**219.957,00**		**219.957,00**			**219.957,00**		**110.8**
10030101	Fundo de Equilíbrio Financeiro	198.430,00		198.432,00		198.432,00			198.432,00		100.0
10030199	Outras	5,00		21.525,00		21.525,00			21.525,00		43050 0.0
100307	**Estado-Participações Comunitárias em Projectos Co-Financiados**	**297.715,00**		**300.947,32**		**300.947,32**			**300.947,32**		**101.1**
10030701	FSE	5,00									
10030702	FEDER	5,00		54.313,56		54.313,56			54.313,56		10862 71.2
10030703	Fundo de Coesão	297.695,00		246.633,76		246.633,76			246.633,76		82.8
10030704	FEADER-Fundo Europeu Agrícola Desenvolv.Rural	5,00									
10030705	FEAMP-Fundo Europeu de Assuntos Marítimos e Pescas	5,00									
100308	Serviços e Fundos Autónomos	300.000,00									
1005	**ADMINISTRAÇÃO LOCAL**	**5,00**									
100501	Continente	5,00									
1008	**FAMILIAS**	**5,00**		**42.005,88**		**42.005,88**			**42.005,88**		**84011 7.6**
100801	Famílias	5,00		42.005,88		42.005,88			42.005,88		84011 7.6
1009	**RESTO DO MUNDO**	**5,00**									

(a) (12 = 10 /3 * 100)

MAPA DO CONTROLO ORÇAMENTAL DA RECEITA

CLASSIFICAÇÃO ECONÓMICA		PREVISÕES CORRIGIDAS	RECEITAS POR COBRAR NO INICIO DO ANO	RECEITAS LIQUIDADAS	LIQUIDAÇÕES ANULADAS	RECEITAS COBRADAS BRUTAS	REEMBOLSOS/RESTITUIÇÕES		RECEITA COBRADA LIQUIDA	RECEITAS POR COBRAR NO FINAL DO ANO	GRAU EXEC. FINANDAS REC.
CÓDIGO	DESCRIÇÃO						EMITIDOS	PAGOS			
(1)	(2)	(3)	(4)	(5)	(6)	(7)	(8)	(9)	(10 = 7-9)	(11=4+5-6-7)	(12)a
100904	Paises Terceiros e Organizações Internacionais	5,00									
11	ACTIVOS FINANCEIROS	5,00		1.393.219,00		1.393.219,00			1.393.219,00		27864
1110	Alienação de partes sociais de empresa	5,00		1.393.219,00		1.393.219,00			1.393.219,00		380.0 27864 380.0
12	PASSIVOS FINANCEIROS	2.500.010,00		2.200.000,00		2.200.000,00			2.200.000,00		88.0
1205	Empréstimos a Curto Prazo	2.500.005,00		2.200.000,00		2.200.000,00			2.200.000,00		88.0
120502	Sociedades Financeiras	2.500.005,00		2.200.000,00		2.200.000,00			2.200.000,00		88.0
12050201	Sociedades Financeiras	2.500.005,00		2.200.000,00		2.200.000,00			2.200.000,00		88.0
1206	Empréstimos a Médio e Longo Prazos	5,00									
120603	Adm.Pública-Adm.Central-Estado	5,00									
12060301	Empréstimo Quadro Banco Europeu Investimentos (BEI)	5,00									
13	OUTRAS RECEITAS DE CAPITAL	5,00									
1301	Outras	5,00									
130199	Outras	5,00									
	OUTRAS RECEITAS	1.914.310,00	6.984,83	1.932.635,29	960,76	1.931.703,97			1.931.703,97	6.955,39	100.9
15	REPOSIÇÕES NÃO ABATIDAS NOS PAGAMENTOS	5,00	6.984,83	18.330,29	960,76	17.398,97			17.398,97	6.955,39	34797 9.4
1501	Reposições não Abatidas nos Pagamentos	5,00	6.984,83	18.330,29	960,76	17.398,97			17.398,97	6.955,39	34797 9.4
150101	Reposições não Abatidas nos Pagamentos	5,00	6.984,83	18.330,29	960,76	17.398,97			17.398,97	6.955,39	34797 9.4
16	SALDO DA GERÊNCIA ANTERIOR	1.914.305,00		1.914.305,00		1.914.305,00			1.914.305,00		100.0
1601	Saldo Orçamental	1.914.305,00		1.914.305,00		1.914.305,00			1.914.305,00		100.0
	TOTAL	55.609.750,00	224.130,18	59.693.486,23	785.438,48	58.577.850,92	323.413,28	323.413,28	58.254.437,64	554.327,01	104.8

(a) (12 = 10 /3 * 100)

ÓRGÃO EXECUTIVO

Em 15 de abril de 2016

ÓRGÃO DELIBERATIVO

Em 21 de abril de 2016

MAPA DE CONTROLO ORÇAMENTAL DA DESPESA – CLAS. ECONÓMICA

MAPA DO CONTROLO ORÇAMENTAL DA DESPESA

CLASSIFICAÇÃO ECONÓMICA (1)	CLASSIFICAÇÃO DESCRIÇÃO (2)	DOTAÇÕES CORRIGIDAS (3)	COMPROMISSOS ASSUMIDOS EXERCÍCIO (4)	COMPROMISSOS ASSUMIDOS EXERCÍCIOS FUTUROS (5)	COMPROMISSOS ASSUMIDOS TOTAL (6)	DESPESA PAGA (7)	DIFERENÇAS DOTAÇÃO NÃO COMPRONETIDA (8 = 3 - 4)	DIFERENÇAS SALDO (9 = 3 - 7)	DIFERENÇAS COMPROMISSOS POR PAGAR (10 = 4 - 7)	GRAU DE EXECUÇÃO ORCANENTAL DA DESPESA (11) a)
	D E S P E S A S C O R R E N T E S	41.202.595,00	39.682.365,67	213.134.524,75	252.816.890,42	37.963.907,35	1.520.229,33	3.238.687,65	1.718.458,32	92.14
01	DESPESAS COM O PESSOAL	14.164.765,00	14.079.780,67	330.949,74	14.410.730,41	14.055.554,96	84.984,33	109.210,04	24.225,71	99.23
0101	Remunerações Certas e Permanentes	10.807.905,00	10.769.270,63	330.949,74	11.100.220,37	10.745.682,42	38.634,37	62.222,58	23.588,21	99.42
010101	Titulares de Órgãos de Soberania e Memb. de Órgãos Autárquicos	197.950,00	197.946,75		197.946,75	197.946,75	3,25	3,25		100.00
010103	Pessoal dos Quadros-Regime da Função Pública	21.060,00	21.042,90		21.042,90	21.042,90	17,10	17,10		99.92
01010301	Pessoal em Funções	21.060,00	21.042,90		21.042,90	21.042,90	17,10	17,10		99.92
010104	Pessoal dos Quadros-Regime do Contrato Individual de Trabalho	7.513.600,00	7.513.522,67		7.513.522,67	7.513.522,67	77,33	77,33		100.00
01010401	Pessoal em Funções	7.513.590,00	7.513.522,67		7.513.522,67	7.513.522,67	67,33	67,33		100.00
01010404	Recrutamento de Pessoal para Novos Postos de Trabalho	10,00					10,00	10,00		
010106	Pessoal Contratado a Termo	111.800,00	111.778,84		111.778,84	111.778,84	21,16	21,16		99.98
01010601	Pessoal em Funções	111.790,00	111.778,84		111.778,84	111.778,84	11,16	11,16		99.99
01010604	Recrutamento de Pessoal para Novos Postos de Trabalho	10,00					10,00	10,00		
010107	Pessoal em Regime de Tarefa ou Avença	314.450,00	277.415,35	330.949,74	608.365,09	253.827,14	37.034,65	60.622,86	23.588,21	80.72
010108	Pessoal Aguardando Aposentação	5.885,00	5.884,33		5.884,33	5.884,33	0,67	0,67		99.99
010109	Pessoal em Qualquer Outra Situação	167.340,00	167.339,34		167.339,34	167.339,34	0,66	0,66		100.00
010111	Representação	71.195,00	71.185,85		71.185,85	71.185,85	9,15	9,15		99.99
01011101	Membros dos Orgãos Autárquicos	38.695,00	38.694,84		38.694,84	38.694,84	0,16	0,16		100.00
01011102	Pessoal dos Quadros	32.500,00	32.491,01		32.491,01	32.491,01	8,99	8,99		99.97
010113	Subsídio de Refeição	909.600,00	908.189,35		908.189,35	908.189,35	1.410,65	1.410,65		99.84
010114	Subsídios de Férias e de Natal	1.359.015,00	1.358.986,17		1.358.986,17	1.358.986,17	28,83	28,83		100.00
010115	Remunerações por Doença e Maternidade/Paternidade	136.010,00	135.979,08		135.979,08	135.979,08	30,92	30,92		99.98
0102	ABONOS VARIÁVEIS OU EVENTUAIS	261.720,00	246.104,05		246.104,05	246.104,05	15.615,95	15.615,95		94.03
010201	Gratificações Variáveis ou Eventuais	100.305,00	100.279,86		100.279,86	100.279,86	25,14	25,14		99.97
010202	Horas Extraordinárias	4.180,00	4.166,95		4.166,95	4.166,95	13,05	13,05		99.69
010204	Ajudas de Custo	11.470,00	7.009,00		7.009,00	7.009,00	4.461,00	4.461,00		61.11
010205	Abono para Falhas	19.100,00	19.086,08		19.086,08	19.086,08	13,92	13,92		99.93
010210	Subsídio de Trabalho Nocturno	590,00	587,76		587,76	587,76	2,24	2,24		99.62
010211	Subsídio de Turno	83.780,00	83.770,41		83.770,41	83.770,41	9,59	9,59		99.99
010212	Indemnizações por Cessação de Funções	3.200,00	3.194,99		3.194,99	3.194,99	5,01	5,01		99.84
010213	Outros Suplementos e Prémios	34.280,00	23.208,61		23.208,61	23.208,61	11.071,39	11.071,39		67.70
01021302	Outros	34.280,00	23.208,61		23.208,61	23.208,61	11.071,39	11.071,39		67.70
010214	Outros Abonos em Numerário ou Espécie	4.815,00	4.800,39		4.800,39	4.800,39	14,61	14,61		99.70
0103	SEGURANÇA SOCIAL	3.095.140,00	3.064.405,99		3.064.405,99	3.063.768,49	30.734,01	31.371,51	637,50	98.99
010301	Encargos com a Saúde	230.000,00	229.082,82		229.082,82	229.082,82	917,18	917,18		99.60
010302	Outros Encargos com a Saúde	123.985,00	123.961,18		123.961,18	123.961,18	23,82	23,82		99.98
010303	Subsídio Familiar a Crianças e Jovens	42.045,00	41.998,87		41.998,87	41.998,87	46,13	46,13		99.89
010304	Outras Prestações Familiares	8.810,00	8.800,03		8.800,03	8.800,03	9,97	9,97		99.89
010305	CONTRIBUIÇÕES PARA A SEGURANÇA SOCIAL	2.544.060,00	2.537.147,24		2.537.147,24	2.537.147,24	6.912,76	6.912,76		99.73
01030501	Assistência na Doença dos Funcionários Públicos (ADSE)	260.000,00	258.217,28		258.217,28	258.217,28	1.782,72	1.782,72		99.31
01030502	Segurança Social do Pessoal em Regime de Contrato de Trabalho em Funções Públicas (RCTFP)	2.276.180,00	2.276.153,23		2.276.153,23	2.276.153,23	26,77	26,77		100.00
0103050201	Caixa Geral de Aposentações	1.240.715,00	1.240.708,39		1.240.708,39	1.240.708,39	6,61	6,61		100.00
0103050202	Segurança Social-Regime Geral	1.035.465,00	1.035.444,84		1.035.444,84	1.035.444,84	20,16	20,16		100.00
01030503	Outros	7.880,00	2.776,73		2.776,73	2.776,73	5.103,27	5.103,27		35.24
010308	Outras Pensões	34.980,00	31.218,54		31.218,54	31.218,54	3.761,46	3.761,46		89.25
010309	SEGUROS	111.260,00	92.197,31		92.197,31	91.559,81	19.062,69	19.700,19	637,50	82.29
01030901	Seguros de Acid. no Trab.e Doenças Profissionais	111.260,00	92.197,31		92.197,31	91.559,81	19.062,69	19.700,19	637,50	82.29
02	AQUISIÇÃO DE BENS E SERVIÇOS	22.604.255,00	21.439.614,12	207.981.541,66	229.421.155,78	19.750.656,08	1.164.640,88	2.853.598,92	1.688.958,04	87.38
0201	AQUISIÇÃO DE BENS	3.015.570,00	2.644.420,17		2.644.420,17	2.243.337,49	371.149,83	772.232,51	401.082,68	74.39
020102	Combustíveis e Lubrificantes	815.070,00	697.341,06		697.341,06	690.057,38	117.728,94	125.012,62	7.283,68	84.66
02010201	Gasolina	15.000,00	10.098,40		10.098,40	10.098,40	4.901,60	4.901,60		67.32

(a) (11 = 7 / 3 * 100)

MAPA DO CONTROLO ORÇAMENTAL DA DESPESA

CLASSIFICAÇÃO		DOTAÇÕES	CONPROMISSOS ASSUMIDOS			DESPESA PAGA	DIFERENÇAS			GRAU DE EXECUÇÃO ORCAMENTAL DA DESPESA
ECONÓMICA (1)	DESCRIÇÃO (2)	CORRIGIDAS (3)	EXERCÍCIO (4)	EXERCÍCIOS FUTUROS (5)	TOTAL (6)	(7)	DOTAÇÃO NÃO COMPROMETIDA (8 = 3 - 4)	SALDO (9 = 3 - 7)	COMPROMISSOS POR PAGAR (10 = 4 - 7)	(11) a)
02010202	Gasóleo	180.000,00	162.409,90		162.409,90	160.315,89	17.590,10	19.684,11	2.094,01	89.06
02010299	Outros	620.070,00	524.832,76		524.832,76	519.643,09	95.237,24	100.426,91	5.189,67	83.80
020103	Munições, Explosivos e Artificios	200,00					200,00	200,00		
020104	Limpeza e Higiene	112.345,00	110.987,94		110.987,94	86.425,41	1.357,06	25.919,59	24.562,53	76.93
020105	Alimentação-Refeições Confeccionadas	1.583.320,00	1.457.454,81		1.457.454,81	1.127.525,74	125.865,19	455.794,26	329.929,07	71.21
020106	Alimentação-Géneros para Confeccionar	2.000,00					2.000,00	2.000,00		
020107	Vestuário e Artigos Pessoais	51.800,00	16.355,21		16.355,21	12.761,72	35.444,79	39.038,28	3.593,49	24.64
020108	Material de Escritório	42.000,00	35.663,86		35.663,86	27.491,25	6.336,14	14.508,75	8.172,61	65.46
020109	Produtos Químicos e Farmacêuticos	1.760,00					1.760,00	1.760,00		
020111	Material de Consumo Clinico	3.050,00					3.050,00	3.050,00		
020112	Material de Transporte-Peças	5.000,00	1.102,65		1.102,65	917,53	3.897,35	4.082,47	185,12	18.35
020114	Outro Material-Peças	1.000,00	159,88		159,88	159,88	840,12	840,12		15.99
020115	Prémios, Condecorações e Ofertas	6.730,00	1.271,54		1.271,54	705,74	5.458,46	6.024,26	565,80	10.49
020116	**Mercadorias para Vendas**	**1.500,00**	**644,53**		**644,53**	**644,53**	**855,47**	**855,47**		42.97
02011603	Outras	1.500,00	644,53		644,53	644,53	855,47	855,47		42.97
020117	Ferramentas e Utensílios	6.765,00	6.301,06		6.301,06	5.932,81	463,94	832,19	368,25	87.70
020118	Livros e Documentação Técnica	1.570,00	207,00		207,00	147,00	1.363,00	1.423,00	60,00	9.36
020119	Artigos Honoríficos e de Decoração	610,00	504,30		504,30		105,70	610,00	504,30	
020120	Material de Educação, Cultura e Recreio	17.000,00	15.998,23		15.998,23	14.919,09	1.001,77	2.080,91	1.079,14	87.76
020121	Outros Bens	363.850,00	300.428,10		300.428,10	275.649,41	63.421,90	88.200,59	24.778,69	75.76
0202	**AQUISIÇÃO DE SERVIÇOS**	**19.588.685,00**	**18.795.193,95**	**207.981.541,66**	**226.776.735,61**	**17.507.318,59**	**793.491,05**	**2.081.366,41**	**1.287.875,36**	89.37
020201	**Encargos das Instalações**	**3.038.690,00**	**2.953.760,11**	**1.802.081,30**	**4.755.841,41**	**2.748.317,46**	**84.929,89**	**290.372,54**	**205.442,65**	90.44
02020101	Água	294.980,00	293.121,35	200.940,25	494.061,60	293.121,35	1.858,65	1.858,65		99.37
02020102	**Electricidade**	**2.698.270,00**	**2.627.259,82**	**1.601.141,05**	**4.228.400,87**	**2.421.817,17**	**71.010,18**	**276.452,83**	**205.442,65**	89.75
0202010201	Instalações Diversas	1.048.270,00	1.011.154,68	1.601.141,05	2.612.295,73	805.712,03	37.115,32	242.557,97	205.442,65	76.86
0202010202	Iluminação Pública	1.650.000,00	1.616.105,14		1.616.105,14	1.616.105,14	33.894,86	33.894,86		97.95
02020109	Outros	45.440,00	33.378,94		33.378,94	33.378,94	12.061,06	12.061,06		73.46
020202	Limpeza e Higiene	11.710,00					11.710,00	11.710,00		
020203	Conservação de Bens	1.207.580,00	1.189.745,50		1.189.745,50	1.145.639,72	17.834,50	61.940,28	44.105,78	94.87
020204	Locação de Edificios	2.858.820,00	2.851.844,16	129.369.726,77	132.221.570,93	2.851.844,16	6.975,84	6.975,84		99.76
020206	Locação de Material de Transporte	71.250,00	65.176,08	155.962,39	221.138,47	60.603,22	6.073,92	10.646,78	4.572,86	85.06
020208	Locação de Outros Bens	57.440,00	44.280,00	221.400,00	265.680,00	44.280,00	13.160,00	13.160,00		77.09
020209	Comunicações	155.000,00	154.037,49	143.799,95	297.837,44	122.580,02	962,51	32.419,98	31.457,47	79.08
020210	Transportes	1.481.390,00	1.402.471,49	2.026.353,29	3.428.824,78	1.209.326,93	78.918,51	272.063,07	193.144,56	81.63
020211	Representação dos Serviços	69.000,00	35.453,54		35.453,54	35.453,54	33.546,46	33.546,46		51.38
020212	Seguros	171.430,00	85.122,72		85.122,72	85.122,72	86.307,28	86.307,28		49.65
020213	Deslocações e Estadas	1.500,00	661,00		661,00	661,00	839,00	839,00		44.07
020214	Estudos, Pareceres, Projectos e Consultadoria	341.120,00	288.436,82		288.436,82	129.066,72	52.683,18	212.053,28	159.370,10	37.84
020215	Formação	25.000,00	11.547,00		11.547,00	11.547,00	13.453,00	13.453,00		46.19
020216	Seminários, Exposições e Similares	2.500,00					2.500,00	2.500,00		
020217	Publicidade	18.500,00	12.432,13		12.432,13	12.146,77	6.067,87	6.353,23	285,36	65.66
020218	Vigilância e Segurança	177.750,00	170.244,45	358.440,45	528.684,90	148.867,05	7.505,55	28.882,95	21.377,40	83.75
020219	Assistência Técnica	231.905,00	187.851,39	157.055,09	344.906,48	137.717,48	44.053,61	94.187,52	50.133,91	59.39
020220	Outros Trabalhos Especializados	704.970,00	559.525,70	154.247,22	713.772,92	445.125,61	145.444,30	259.844,39	114.400,09	63.14
020224	Encargos de Cobrança de Receitas	612.800,00	612.798,17		612.798,17	612.798,17	1,83	1,83		100.00
020225	Outros Serviços	8.350.330,00	8.169.806,20	73.592.475,20	81.762.281,40	7.706.221,02	180.523,80	644.108,98	463.585,18	92.29
03	**JUROS E OUTROS ENCARGOS**	**346.100,00**	**336.272,43**	**4.366.447,55**	**4.702.719,98**	**336.054,03**	**9.827,57**	**10.045,97**	**218,40**	97.10
0301	**Juros da Dívida Pública**	**34.010,00**	**31.651,32**		**31.651,32**	**31.651,32**	**2.358,68**	**2.358,68**		93.06
030103	**Sociedades Financeiras-Bancos e Outras Instituições Financeiras**	**34.010,00**	**31.651,32**		**31.651,32**	**31.651,32**	**2.358,68**	**2.358,68**		93.06
03010301	Empréstimos de Curto Prazo	14.010,00	13.919,75		13.919,75	13.919,75	90,25	90,25		99.36
03010302	Empréstimos de Médio e Longo Prazos	20.000,00	17.731,57		17.731,57	17.731,57	2.268,43	2.268,43		88.66
0306	**OUTROS ENCARGOS FINANCEIROS**	**312.090,00**	**304.621,11**	**4.366.447,55**	**4.671.068,66**	**304.402,71**	**7.468,89**	**7.687,29**	**218,40**	97.54
030601	Outros Encargos Financeiros	312.090,00	304.621,11	4.366.447,55	4.671.068,66	304.402,71	7.468,89	7.687,29	218,40	97.54
04	**TRANSFERÊNCIAS CORRENTES**	**2.800.650,00**	**2.620.576,30**		**2.620.576,30**	**2.619.576,30**	**180.073,70**	**181.073,70**	**1.000,00**	93.53
0401	**Sociedades e Quase-Sociedades não Financeiras**	**5.000,00**	**1.200,00**		**1.200,00**	**1.200,00**	**3.800,00**	**3.800,00**		24.00

(a) (11 = 7 / 3 * 100)

MAPA DO CONTROLO ORÇAMENTAL DA DESPESA

CLASSIFICAÇÃO		DOTAÇÕES	COMPROMISSOS ASSUMIDOS			DESPESA PAGA	DIFERENÇAS			GRAU DE EXECUÇÃO ORÇAMENTAL DA DESPESA
ECONÓMICA (1)	DESCRIÇÃO (2)	CORRIGIDAS (3)	EXERCÍCIO (4)	EXERCÍCIOS FUTUROS (5)	TOTAL (6)	(7)	DOTAÇÃO NÃO COMPROMETIDA (8 = 3 - 4)	SALDO (9 = 3 - 7)	COMPROMISSOS POR PAGAR (10 = 4 - 7)	(11) a)
040101	Públicas	5.000,00	1.200,00		1.200,00	1.200,00	3.800,00	3.800,00		24.00
04010102	Outras	5.000,00	1.200,00		1.200,00	1.200,00	3.800,00	3.800,00		24.00
0405	ADMINISTRAÇÃO LOCAL	1.589.290,00	1.579.077,12		1.579.077,12	1.578.077,12	10.212,88	11.212,88	1.000,00	99.29
040501	Continente	1.589.290,00	1.579.077,12		1.579.077,12	1.578.077,12	10.212,88	11.212,88	1.000,00	99.29
04050101	Municipios	2.500,00	1.000,00		1.000,00		1.500,00	2.500,00	1.000,00	
04050102	Freguesias	1.525.010,00	1.522.028,91		1.522.028,91	1.522.028,91	2.981,09	2.981,09		99.80
04050104	Associações de Municipios	26.480,00	23.379,87		23.379,87	23.379,87	3.100,13	3.100,13		88.29
04050107	Assembleias Distritais	6.250,00	3.645,00		3.645,00	3.645,00	2.605,00	2.605,00		58.32
04050108	Outros	29.050,00	29.023,34		29.023,34	29.023,34	26,66	26,66		99.91
0407	INSTITUIÇÕES SEM FINS LUCRATIVOS	1.038.860,00	979.052,84		979.052,84	979.052,84	59.807,16	59.807,16		94.24
040701	Transferências Correntes	1.038.860,00	979.052,84		979.052,84	979.052,84	59.807,16	59.807,16		94.24
0408	FAMÍLIAS	163.500,00	57.246,34		57.246,34	57.246,34	106.253,66	106.253,66		35.01
040802	Outras	163.500,00	57.246,34		57.246,34	57.246,34	106.253,66	106.253,66		35.01
0409	RESTO DO MUNDO	4.000,00	4.000,00		4.000,00	4.000,00				100.00
040903	Países Terceiros e Organizações Internacionais	4.000,00	4.000,00		4.000,00	4.000,00				100.00
05	SUBSÍDIOS	10,00					10,00	10,00		
0501	Sociedade e Quase-Sociedades Não Financeiras	10,00					10,00	10,00		
050101	Públicas	10,00					10,00	10,00		
05010102	Outras	10,00					10,00	10,00		
06	OUTRAS DESPESAS CORRENTES	1.286.815,00	1.206.122,15	455.585,80	1.661.707,95	1.202.065,98	80.692,85	84.749,02	4.056,17	93.41
0602	DIVERSAS	1.286.815,00	1.206.122,15	455.585,80	1.661.707,95	1.202.065,98	80.692,85	84.749,02	4.056,17	93.41
060201	Impostos e Taxas	428.860,00	425.778,31		425.778,31	425.778,31	3.081,69	3.081,69		99.28
060203	Outras	857.955,00	780.343,84	455.585,80	1.235.929,64	776.287,67	77.611,16	81.667,33	4.056,17	90.48
06020301	Outras Restituições	9.200,00	5.596,45		5.596,45	5.596,45	3.603,55	3.603,55		60.83
06020302	IVA Pago	596.715,00	588.177,77		588.177,77	588.177,77	8.537,23	8.537,23		98.57
06020305	Outras	252.040,00	186.569,62	455.585,80	642.155,42	182.513,45	65.470,38	69.526,55	4.056,17	72.41
0602030501	Actividades Desportivas	9.000,00	1.998,75		1.998,75	1.998,75	7.001,25	7.001,25		22.21
0602030502	Actividades de Tempos Livres	64.330,00	43.263,42		43.263,42	43.263,42	21.066,58	21.066,58		67.25
0602030504	Actividades	51.470,00	32.357,66		32.357,66	30.873,66	19.112,34	20.596,34	1.484,00	59.98
0602030505	Arqueologia e Nuseus	6.530,00	1.068,73		1.068,73	1.068,73	5.461,27	5.461,27		16.37
0602030506	Actividades de Complementos Curricular	40.150,00	28.401,86	19.953,71	48.355,57	25.829,69	11.748,14	14.320,31	2.572,17	64.33
0602030599	Outras	80.560,00	79.479,20	435.632,09	515.111,29	79.479,20	1.080,80	1.080,80		98.66
	D E S P E S A S D E C A P I T A L	14.407.155,00	13.868.939,45	6.281.171,95	20.150.111,40	12.970.355,17	538.215,55	1.436.799,83	898.584,28	90.03
07	AQUISIÇÃO DE BENS DE CAPITAL	10.429.025,00	10.190.823,89	4.031.006,02	14.221.829,91	9.306.239,61	238.201,11	1.122.785,39	884.584,28	89.23
0701	INVESTIMENTOS	4.908.575,00	4.672.523,96	537.523,11	5.210.047,07	4.173.390,26	236.051,04	735.184,74	499.133,70	85.02
070101	Terrenos	301.020,00	178.955,53		178.955,53	178.955,53	122.064,47	122.064,47		59.45
070102	HABITAÇÕES	68.270,00	68.265,06		68.265,06	47.463,62	4,94	20.806,38	20.801,44	69.52
07010201	Construção	68.270,00	68.265,06		68.265,06	47.463,62	4,94	20.806,38	20.801,44	69.52
070103	EDIFÍCIOS	2.890.185,00	2.813.787,29	408.641,00	3.222.428,29	2.622.751,43	76.397,71	267.433,57	191.035,86	90.75
07010301	Instalações de Serviços	2.687.330,00	2.687.327,13	408.641,00	3.095.968,13	2.496.291,27	2,87	191.038,73	191.035,86	92.89
07010303	Mercados e Instalações de Fiscalização Sanitária	2.280,00	2.275,50		2.275,50	2.275,50	4,50	4,50		99.80
07010305	Escolas	73.580,00	73.577,90		73.577,90	73.577,90	2,10	2,10		100.00
07010399	Outros	126.995,00	50.606,76		50.606,76	50.606,76	76.388,24	76.388,24		39.85
070104	CONSTRUÇÕES DIVERSAS	389.275,00	389.265,00		389.265,00	368.524,13	10,00	20.750,87	20.740,87	94.67
07010406	Instalações Desportivas e Recreativas	103.260,00	103.256,20		103.256,20	102.302,95	3,80	957,05	953,25	99.07
07010499	Outros	286.015,00	286.008,80		286.008,80	266.221,18	6,20	19.793,82	19.787,62	93.08
070106	MATERIAL DE TRANSPORTE	67.190,00	67.188,38		67.188,38	62.575,88	1,62	4.614,12	4.612,50	93.13
07010699	Outro	67.190,00	67.188,38		67.188,38	62.575,88	1,62	4.614,12	4.612,50	93.13
070107	Equipamento de Informática	169.930,00	169.925,26	51.798,01	221.723,27	55.868,52	4,74	114.061,48	114.056,74	32.88
070108	Software Informático	169.020,00	159.176,59	77.084,10	236.260,69	120.190,82	9.843,41	48.829,18	38.985,77	71.11
070109	Equipamento Administrativo	77.770,00	66.430,06		66.430,06	37.543,90	11.339,94	40.226,10	28.886,16	48.28
070110	EQUIPAMENTO BÁSICO	768.600,00	752.222,32		752.222,32	672.898,44	16.377,68	95.701,56	79.323,88	87.55
07011001	Equipamento de Recolha de Resíduos	159.045,00	146.683,55		146.683,55	116.644,99	12.361,45	42.400,01	30.038,56	73.34
07011099	Outro	609.555,00	605.538,77		605.538,77	556.253,45	4.016,23	53.301,55	49.285,32	91.26

(a) (11 = 7 / 3 * 100)

MAPA DO CONTROLO ORÇAMENTAL DA DESPESA

CLASSIFICAÇÃO		DOTAÇÕES	CONPROMISSOS ASSUMIDOS			DESPESA PAGA	DIFERENÇAS			GRAU DE EXECUÇÃO ORCAMENTAL DA DESPESA
ECONÓMICA (1)	DESCRIÇÃO (2)	CORRIGIDAS (3)	EXERCÍCIO (4)	EXERCÍCIOS FUTUROS (5)	TOTAL (6)	(7)	DOTAÇÃO NÃO COMPROMETIDA (8 = 3 - 4)	SALDO (9 = 3 - 7)	COMPROMISSOS POR PAGAR (10 = 4 - 7)	(11) a)
070111	Ferramentas e Utensílios	7.315,00	7.308,47		7.308,47	6.617,99	6,53	697,01	690,48	90.47
0703	**BENS DE DOMÍNIO PÚBLICO**	**5.520.450,00**	**5.518.299,93**	**3.493.482,91**	**9.011.782,84**	**5.132.849,35**	**2.150,07**	**387.600,65**	**385.450,58**	**92.98**
070303	**OUTRAS CONSTRUÇÕES E INFRA-ESTRUTURAS**	**5.520.450,00**	**5.518.299,93**	**3.493.482,91**	**9.011.782,84**	**5.132.849,35**	**2.150,07**	**387.600,65**	**385.450,58**	**92.98**
07030301	Viadutos, Arruamentos e Obras Complementares	3.700.445,00	3.700.344,30	3.493.482,91	7.193.827,21	3.700.344,30	100,70	100,70		100.00
07030302	Sistemas de Drenagem de Águas Residuais	143.340,00	141.399,15		141.399,15	141.399,15	1.940,85	1.940,85		98.65
07030304	Iluminação Pública	89.180,00	89.177,75		89.177,75	89.177,75	2,25	2,25		100.00
07030305	Parques e Jardins	256.775,00	256.772,34		256.772,34	256.772,34	2,66	2,66		100.00
07030307	Captação e Distribuição de Água	239.380,00	239.283,60		239.283,60	239.283,60	96,40	96,40		99.96
07030399	Outros	1.091.330,00	1.091.322,79		1.091.322,79	705.872,21	7,21	385.457,79	385.450,58	64.68
08	**TRANSFERÊNCIAS DE CAPITAL**	**112.430,00**	**112.429,19**		**112.429,19**	**112.429,19**	**0,81**	**0,81**		**100.00**
0807	**INSTITUIÇÕES SEM FINS LUCRATIVOS**	**112.430,00**	**112.429,19**		**112.429,19**	**112.429,19**	**0,81**	**0,81**		**100.00**
080701	Instituições Sem Fins Lucrativos	112.430,00	112.429,19		112.429,19	112.429,19	0,81	0,81		100.00
09	**ACTIVOS FINANCEIROS**	**307.885,00**	**307.882,00**	**1.763.290,93**	**2.071.172,93**	**293.882,00**	**3,00**	**14.003,00**	**14.000,00**	**95.45**
0907	**ACÇÕES E OUTRAS PARTICIPAÇÕES**	**14.000,00**	**14.000,00**		**14.000,00**			**14.000,00**	**14.000,00**	
090702	Sociedades e Quase-Sociedades não Financeiras-Públicas	14.000,00	14.000,00		14.000,00			14.000,00	14.000,00	
0908	**UNIDADES DE PARTICIPAÇÃO**	**293.885,00**	**293.882,00**	**1.763.290,93**	**2.057.172,93**	**293.882,00**	**3,00**	**3,00**		**100.00**
090802	SOCIEDADES E QUASE-SOCIEDADES NÃO FINANCEIRAS- PÚB	293.885,00	293.882,00	1.763.290,93	2.057.172,93	293.882,00	3,00	3,00		100.00
10	**PASSIVOS FINANCEIROS**	**3.250.315,00**	**2.950.304,37**		**2.950.304,37**	**2.950.304,37**	**300.010,63**	**300.010,63**		**90.77**
1005	**EMPRÉSTIMOS A CURTO PRAZO**	**2.500.010,00**	**2.200.000,00**		**2.200.000,00**	**2.200.000,00**	**300.010,00**	**300.010,00**		**88.00**
100503	SOCIEDADES FINANCEIRAS- BANCOS E OUTRAS INSTITUIÇ	2.500.010,00	2.200.000,00		2.200.000,00	2.200.000,00	300.010,00	300.010,00		88.00
1006	**EMPRÉSTIMOS A MÉDIO E LONGO PRAZOS**	**750.305,00**	**750.304,37**		**750.304,37**	**750.304,37**	**0,63**	**0,63**		**100.00**
100603	Sociedades Financeiras-Banc. e Out. Instituições	750.305,00	750.304,37		750.304,37	750.304,37	0,63	0,63		100.00
11	**OUTRAS DESPESAS DE CAPITAL**	**307.500,00**	**307.500,00**	**486.875,00**	**794.375,00**	**307.500,00**				**100.00**
1102	**DIVERSAS**	**307.500,00**	**307.500,00**	**486.875,00**	**794.375,00**	**307.500,00**				**100.00**
110299	Outras	307.500,00	307.500,00	486.875,00	794.375,00	307.500,00				100.00
	TOTAL	55.609.750,00	53.551.305,12	219.415.696,70	272.967.001,82	50.934.262,52	2.058.444,88	4.675.487,48	2.617.042,60	91.59

(a) (11 = 7 / 3 * 100)

ÓRGÃO EXECUTIVO

Em 15 de abril de 2016

ÓRGÃO DELIBERATIVO

Em 21 de abril de 2016



MAPA DE CONTROLO ORÇAMENTAL DA DESPESA – CLAS. ORG./ECON.

MAPA DO CONTROLO ORÇAMENTAL DA DESPESA POR CLASSIFICAÇÃO ORGÂNICA

CLASSIFICAÇÃO		DOTAÇÕES	COMPROMISSOS ASSUMIDOS			DESPESA PAGA	DIFERENÇAS			GRAU DE EXECUÇÃO ORÇAMENTAL DA DESPESA (11) a)
CÓDIGO (1)	DESCRIÇÃO (2)	CORRIGIDAS (3)	EXERCÍCIO (4)	EXERCÍCIOS FUTUROS (5)	TOTAL (6)	(7)	DOTAÇÃO NÃO COMPROMETIDA (8 = 3 - 4)	SALDO (9 = 3 - 7)	COMPROMISSOS POR PAGAR (10 = 4 - 7)	
01	**ADMINISTRAÇÃO AUTÁRQUICA**	13.384.025,00	12.556.408,90	12.714.259,06	25.270.667,96	11.990.407,10	827.616,10	1.393.617,90	566.001,80	89.59
0101	**ASSEMBLEIA MUNICIPAL**	28.500,00	17.350,34		17.350,34	17.264,24	11.149,66	11.235,76	86,10	60.58
01	**DESPESAS COM O PESSOAL**	27.480,00	17.206,43		17.206,43	17.206,43	10.273,57	10.273,57		62.61
0102	**ABONOS VARIÁVEIS OU EVENTUAIS**	27.480,00	17.206,43		17.206,43	17.206,43	10.273,57	10.273,57		62.61
010204	Ajudas de Custo	3.380,00	2.352,38		2.352,38	2.352,38	1.027,62	1.027,62		69.60
010213	**Outros Suplementos e Prémios**	24.100,00	14.854,05		14.854,05	14.854,05	9.245,95	9.245,95		61.64
01021302	Outros	24.100,00	14.854,05		14.854,05	14.854,05	9.245,95	9.245,95		61.64
02	**AQUISIÇÃO DE BENS E SERVIÇOS**	1.020,00	143,91		143,91	57,81	876,09	962,19	86,10	5.67
0201	**AQUISIÇÃO DE BENS**	20,00					20,00	20,00		
020115	Prémios, Condecorações e Ofertas	10,00					10,00	10,00		
020119	Artigos Honoríficos e de Decoração	10,00					10,00	10,00		
0202	**AQUISIÇÃO DE SERVIÇOS**	1.000,00	143,91		143,91	57,81	856,09	942,19	86,10	5.78
020213	Deslocações e Estadas	500,00					500,00	500,00		
020217	Publicidade	500,00	143,91		143,91	57,81	356,09	442,19	86,10	11.56
0102	**CÂMARA MUNICIPAL**	9.234.455,00	8.727.833,04	4.854.328,60	13.582.161,64	8.162.135,74	506.621,96	1.072.319,26	565.697,30	88.39
01	**DESPESAS COM O PESSOAL**	806.700,00	783.872,20	47.204,82	831.077,02	783.257,20	22.827,80	23.442,80	615,00	97.09
0101	**Remunerações Certas e Permanentes**	786.265,00	769.064,31	47.204,82	816.269,13	768.449,31	17.200,69	17.815,69	615,00	97.73
010101	Titulares de Órgãos de Soberania e Memb. de Órgãos Autárquicos	197.950,00	197.946,75		197.946,75	197.946,75	3,25	3,25		100.00
010104	**Pessoal dos Quadros-Regime do Contrato Individual de Trabalho**	253.665,00	253.661,77		253.661,77	253.661,77	3,23	3,23		100.00
01010401	Pessoal em Funções	253.665,00	253.661,77		253.661,77	253.661,77	3,23	3,23		100.00
01010404	Recrutamento de Pessoal para Novos Postos de Trabalho									
010106	**Pessoal Contratado a Termo**									
01010601	Pessoal em Funções									
01010604	Recrutamento de Pessoal para Novos Postos de Trabalho									
010107	Pessoal em Regime de Tarefa ou Avença	35.380,00	18.194,94	47.204,82	65.399,76	17.379,94	17.185,06	17.800,06	615,00	49.69
010109	Pessoal em Qualquer Outra Situação	167.340,00	167.339,34		167.339,34	167.339,34	0,66	0,66		100.00
010111	**Representação**	38.695,00	38.694,84		38.694,84	38.694,84	0,16	0,16		100.00
01011101	Membros dos Orgãos Autárquicos	38.695,00	38.694,84		38.694,84	38.694,84	0,16	0,16		100.00
01011102	Pessoal dos Quadros									
010113	Subsídio de Refeição	37.395,00	37.392,39		37.392,39	37.392,39	2,61	2,61		99.99
010114	Subsídios de Férias e de Natal	55.470,00	55.468,71		55.468,71	55.468,71	1,29	1,29		100.00
010115	Remunerações por Doença e Maternidade/Paternidade	370,00	365,57		365,57	365,57	4,43	4,43		98.80
0102	**ABONOS VARIÁVEIS OU EVENTUAIS**	16.325,00	11.912,21		11.912,21	11.912,21	4.412,79	4.412,79		72.97
010201	Gratificações Variáveis ou Eventuais	185,00	183,67		183,67	183,67	1,33	1,33		99.28
010202	Horas Extraordinárias	3.960,00	3.373,98		3.373,98	3.373,98	2.586,02	2.586,02		56.61
010204	Ajudas de Custo	10.180,00	8.354,56		8.354,56	8.354,56	1.825,44	1.825,44		82.07
010213	**Outros Suplementos e Prémios**	10.180,00	8.354,56		8.354,56	8.354,56	1.825,44	1.825,44		82.07
01021302	Outros	4.110,00	2.895,68		2.895,68	2.895,68	1.214,32	1.214,32		70.45
010214	Outros Abonos em Numerário ou Espécie	2.165,00	2.163,14		2.163,14	2.163,14	1,86	1,86		99.91
0103	**SEGURANÇA SOCIAL**	735,00	732,54		732,54	732,54	2,46	2,46		99.67
010302	Outros Encargos com a Saúde	1.210,00					1.210,00	1.210,00		
010303	Subsídio Familiar a Crianças e Jovens	1.210,00					1.210,00	1.210,00		
010304	Outras Prestações Familiares	4.679.635,00	4.296.988,97	2.069.527,75	6.366.516,72	3.930.361,05	382.646,03	749.273,95	366.627,92	83.99
010309	**SEGUROS**	662.520,00	552.780,48		552.780,48	532.406,13	109.739,52	130.113,87	20.374,35	80.36
01030901	Seguros de Acid. no Trab.e Doenças Profissionais	620.070,00	524.832,76		524.832,76	519.643,09	95.237,24	100.426,91	5.189,67	83.80
02	**AQUISIÇÃO DE BENS E SERVIÇOS**									
0201	**AQUISIÇÃO DE BENS**									
020102	Combustíveis e Lubrificantes									

(a) (11 = 7 / 3 * 100)

MAPA DO CONTROLO ORÇAMENTAL DA DESPESA POR CLASSIFICAÇÃO ORGÂNICA

CLASSIFICAÇÃO		DOTAÇÕES	COMPROMISSOS ASSUMIDOS			DESPESA PAGA	DIFERENÇAS			GRAU DE EXECUÇÃO ORÇAMENTAL DA DESPESA
CÓDIGO (1)	DESCRIÇÃO (2)	CORRIGIDAS (3)	EXERCÍCIO (4)	EXERCÍCIOS FUTUROS (5)	TOTAL (6)	(7)	DOTAÇÃO NÃO COMPROMETIDA (8 = 3 - 4)	SALDO (9 = 3 - 7)	COMPROMISSOS POR PAGAR (10 = 4 - 7)	(11) a)
02010299	Outros	620.070,00	524.832,76		524.832,76	519.643,09	95.237,24	100.426,91	5.189,67	83.80
020115	Prémios, Condecorações e Ofertas	1.910,00	651,74		651,74	651,74	1.258,26	1.258,26		34.12
020118	Livros e Documentação Técnica	100,00					100,00	100,00		
020119	Artigos Honoríficos e de Decoração	600,00	504,30		504,30		95,70	600,00	504,30	
020121	Outros Bens	39.840,00	26.791,68		26.791,68	12.111,30	13.048,32	27.728,70	14.680,38	30.40
0202	**AQUISIÇÃO DE SERVIÇOS**	**4.017.115,00**	**3.744.208,49**	**2.069.527,75**	**5.813.736,24**	**3.397.954,92**	**272.906,51**	**619.160,08**	**346.253,57**	**84.59**
020201	**Encargos das Instalações**	**3.038.690,00**	**2.953.760,11**	**1.802.081,30**	**4.755.841,41**	**2.748.317,46**	**84.929,89**	**290.372,54**	**205.442,65**	**90.44**
02020101	Água	294.980,00	293.121,35	200.940,25	494.061,60	293.121,35	1.858,65	1.858,65		99.37
02020102	**Electricidade**	**2.698.270,00**	**2.627.259,82**	**1.601.141,05**	**4.228.400,87**	**2.421.817,17**	**71.010,18**	**276.452,83**	**205.442,65**	**89.75**
0202010201	Instalações Diversas	1.048.270,00	1.011.154,68	1.601.141,05	2.612.295,73	805.712,03	37.115,32	242.557,97	205.442,65	76.86
0202010202	Iluminação Pública	1.650.000,00	1.616.105,14		1.616.105,14	1.616.105,14	33.894,86	33.894,86		97.95
02020109	Outros	45.440,00	33.378,94		33.378,94	33.378,94	12.061,06	12.061,06		73.46
020203	Conservação de Bens	5.000,00	1.712,07		1.712,07	1.712,07	3.287,93	3.287,93		34.24
020209	Comunicações	152.800,00	151.837,49	143.799,95	295.637,44	120.380,02	962,51	32.419,98	31.457,47	78.78
020210	Transportes	1.010,00	950,22		950,22	765,72	59,78	244,28	184,50	75.81
020211	Representação dos Serviços	69.000,00	35.453,54		35.453,54	35.453,54	33.546,46	33.546,46		51.38
020212	Seguros	171.430,00	85.122,72		85.122,72	85.122,72	86.307,28	86.307,28		49.65
020213	Deslocações e Estadas	1.000,00	661,00		661,00	661,00	339,00	339,00		66.10
020214	Estudos, Pareceres, Projectos e Consultadoria	79.200,00	70.777,02		70.777,02	53.680,02	8.422,98	25.519,98	17.097,00	67.78
020219	Assistência Técnica	14.670,00	7.513,36	2.665,00	10.178,36	5.393,82	7.156,64	9.276,18	2.119,54	36.77
020220	Outros Trabalhos Especializados	377.245,00	339.385,39	120.981,50	460.366,89	267.254,25	37.859,61	109.990,75	72.131,14	70.84
020225	Outros Serviços	107.070,00	97.035,57		97.035,57	79.214,30	10.034,43	27.855,70	17.821,27	73.98
04	**TRANSFERÊNCIAS CORRENTES**	**2.276.760,00**	**2.207.000,38**		**2.207.000,38**	**2.206.000,38**	**69.759,62**	**70.759,62**	**1.000,00**	**96.89**
0401	**Sociedades e Quase-Sociedades não Financeiras**	**5.000,00**	**1.200,00**		**1.200,00**	**1.200,00**	**3.800,00**	**3.800,00**		**24.00**
040101	**Públicas**	**5.000,00**	**1.200,00**		**1.200,00**	**1.200,00**	**3.800,00**	**3.800,00**		**24.00**
04010102	Outras	5.000,00	1.200,00		1.200,00	1.200,00	3.800,00	3.800,00		24.00
0403	**ADMINISTRAÇÃO CENTRAL**									
040301	Estado									
0405	**ADMINISTRAÇÃO LOCAL**	**1.589.290,00**	**1.579.077,12**		**1.579.077,12**	**1.578.077,12**	**10.212,88**	**11.212,88**	**1.000,00**	**99.29**
040501	**Continente**	**1.589.290,00**	**1.579.077,12**		**1.579.077,12**	**1.578.077,12**	**10.212,88**	**11.212,88**	**1.000,00**	**99.29**
04050101	Municípios	2.500,00	1.000,00		1.000,00		1.500,00	2.500,00	1.000,00	
04050102	Freguesias	1.525.010,00	1.522.028,91		1.522.028,91	1.522.028,91	2.981,09	2.981,09		99.80
04050104	Associações de Municípios	26.480,00	23.379,87		23.379,87	23.379,87	3.100,13	3.100,13		88.29
04050107	Assembleias Distritais	6.250,00	3.645,00		3.645,00	3.645,00	2.605,00	2.605,00		58.32
04050108	Outros	29.050,00	29.023,34		29.023,34	29.023,34	26,66	26,66		99.91
0407	**INSTITUIÇÕES SEM FINS LUCRATIVOS**	**650.970,00**	**604.503,26**		**604.503,26**	**604.503,26**	**46.466,74**	**46.466,74**		**92.86**
040701	Transferências Correntes	650.970,00	604.503,26		604.503,26	604.503,26	46.466,74	46.466,74		92.86
0408	**FAMÍLIAS**	**27.500,00**	**18.220,00**		**18.220,00**	**18.220,00**	**9.280,00**	**9.280,00**		**66.25**
040802	Outras	27.500,00	18.220,00		18.220,00	18.220,00	9.280,00	9.280,00		66.25
0409	**RESTO DO MUNDO**	**4.000,00**	**4.000,00**		**4.000,00**	**4.000,00**				**100.00**
040903	Países Terceiros e Organizações Internacionais	4.000,00	4.000,00		4.000,00	4.000,00				100.00
05	**SUBSÍDIOS**	**10,00**					**10,00**	**10,00**		
0501	**Sociedade e Quase-Sociedades Não Financeiras**	**10,00**					**10,00**	**10,00**		
050101	**Públicas**	**10,00**					**10,00**	**10,00**		
05010102	Outras	10,00					10,00	10,00		
06	**OUTRAS DESPESAS CORRENTES**	**80.560,00**	**79.479,20**	**435.632,09**	**515.111,29**	**79.479,20**	**1.080,80**	**1.080,80**		**98.66**
0602	**DIVERSAS**	**80.560,00**	**79.479,20**	**435.632,09**	**515.111,29**	**79.479,20**	**1.080,80**	**1.080,80**		**98.66**
060203	**Outras**	**80.560,00**	**79.479,20**	**435.632,09**	**515.111,29**	**79.479,20**	**1.080,80**	**1.080,80**		**98.66**
06020305	**Outras**	**80.560,00**	**79.479,20**	**435.632,09**	**515.111,29**	**79.479,20**	**1.080,80**	**1.080,80**		**98.66**
0602030599	Outras	80.560,00	79.479,20	435.632,09	515.111,29	79.479,20	1.080,80	1.080,80		98.66
07	**AQUISIÇÃO DE BENS DE CAPITAL**	**662.975,00**	**632.681,10**	**51.798,01**	**684.479,11**	**449.226,72**	**30.293,90**	**213.748,28**	**183.454,38**	**67.76**
0701	**INVESTIMENTOS**	**662.975,00**	**632.681,10**	**51.798,01**	**684.479,11**	**449.226,72**	**30.293,90**	**213.748,28**	**183.454,38**	**67.76**
070101	Terrenos	186.675,00	178.955,53		178.955,53	178.955,53	7.719,47	7.719,47		95.86
070107	Equipamento de Informática	169.930,00	169.925,26	51.798,01	221.723,27	55.868,52	4,74	114.061,48	114.056,74	32.88

(a) (11 = 7 / 3 * 100)

MAPA DO CONTROLO ORÇAMENTAL DA DESPESA POR CLASSIFICAÇÃO ORGÂNICA

CLASSIFICAÇÃO		DOTAÇÕES	COMPROMISSOS ASSUMIDOS			DESPESA PAGA	DIFERENÇAS			GRAU DE EXECUÇÃO ORÇAMENTAL DA DESPESA
CÓDIGO (1)	DESCRIÇÃO (2)	CORRIGIDAS (3)	EXERCÍCIO (4)	EXERCÍCIOS FUTUROS (5)	TOTAL (6)	(7)	DOTAÇÃO NÃO COMPRONETIDA (8 = 3 - 4)	SALDO (9 = 3 - 7)	COMPROMISSOS POR PAGAR (10 = 4 - 7)	(11) a)
070108	Software Informático	130.475,00	120.634,54		120.634,54	81.648,77	9.840,46	48.826,23	38.985,77	62.58
070109	Equipamento Administrativo	70.925,00	59.607,33		59.607,33	31.576,86	11.317,67	39.348,14	28.030,47	44.52
070110	**EQUIPAMENTO BÁSICO**	**99.815,00**	**98.407,96**		**98.407,96**	**96.255,79**	**1.407,04**	**3.559,21**	**2.152,17**	**96.43**
07011099	Outro	99.815,00	98.407,96		98.407,96	96.255,79	1.407,04	3.559,21	2.152,17	96.43
070111	Ferramentas e Utensílios	5.155,00	5.150,48		5.150,48	4.921,25	4,52	233,75	229,23	95.47
070113	Investimentos Incorpóreos									
070115	Outros Investimentos									
08	**TRANSFERÊNCIAS DE CAPITAL**	**112.430,00**	**112.429,19**		**112.429,19**	**112.429,19**	**0,81**	**0,81**		**100.00**
0805	**ADMINISTRAÇÃO LOCAL**									
080501	**CONTINENTE**									
08050102	Freguesias									
08050104	Associações de Municipios									
0807	**INSTITUIÇÕES SEM FINS LUCRATIVOS**	**112.430,00**	**112.429,19**		**112.429,19**	**112.429,19**	**0,81**	**0,81**		**100.00**
080701	Instituições Sem Fins Lucrativos	112.430,00	112.429,19		112.429,19	112.429,19	0,81	0,81		100.00
09	**ACTIVOS FINANCEIROS**	**307.885,00**	**307.882,00**	**1.763.290,93**	**2.071.172,93**	**293.882,00**	**3,00**	**14.003,00**	**14.000,00**	**95.45**
0907	**ACÇÕES E OUTRAS PARTICIPAÇÕES**	**14.000,00**	**14.000,00**		**14.000,00**			**14.000,00**	**14.000,00**	
090702	Sociedades e Quase-Sociedades não Financeiras-Públicas	14.000,00	14.000,00		14.000,00			14.000,00	14.000,00	
0908	**UNIDADES DE PARTICIPAÇÃO**	**293.885,00**	**293.882,00**	**1.763.290,93**	**2.057.172,93**	**293.882,00**	**3,00**	**3,00**		**100.00**
090801	SOCIEDADES E QUASE-SOCIEDADES NÃO FINANCEIRAS- PRI									
090802	SOCIEDADES E QUASE-SOCIEDADES NÃO FINANCEIRAS- PÚB	293.885,00	293.882,00	1.763.290,93	2.057.172,93	293.882,00	3,00	3,00		100.00
11	**OUTRAS DESPESAS DE CAPITAL**	**307.500,00**	**307.500,00**	**486.875,00**	**794.375,00**	**307.500,00**				**100.00**
1102	**DIVERSAS**	**307.500,00**	**307.500,00**	**486.875,00**	**794.375,00**	**307.500,00**				**100.00**
110299	Outras	307.500,00	307.500,00	486.875,00	794.375,00	307.500,00				100.00
0103	**OPERAÇÕES FINANCEIRAS**	**4.102.935,00**	**3.793.093,88**	**7.859.930,46**	**11.653.024,34**	**3.792.875,48**	**309.841,12**	**310.059,52**	**218,40**	**92.44**
03	**JUROS E OUTROS ENCARGOS**	**346.100,00**	**336.272,43**	**4.366.447,55**	**4.702.719,98**	**336.054,03**	**9.827,57**	**10.045,97**	**218,40**	**97.10**
0301	**Juros da Dívida Pública**	**34.010,00**	**31.651,32**		**31.651,32**	**31.651,32**	**2.358,68**	**2.358,68**		**93.06**
030103	**Sociedades Financeiras-Bancos e Outras Instituições Financeiras**	**34.010,00**	**31.651,32**		**31.651,32**	**31.651,32**	**2.358,68**	**2.358,68**		**93.06**
03010301	Empréstimos de Curto Prazo	14.010,00	13.919,75		13.919,75	13.919,75	90,25	90,25		99.36
03010302	Empréstimos de Médio e Longo Prazos	20.000,00	17.731,57		17.731,57	17.731,57	2.268,43	2.268,43		88.66
0306	**OUTROS ENCARGOS FINANCEIROS**	**312.090,00**	**304.621,11**	**4.366.447,55**	**4.671.068,66**	**304.402,71**	**7.468,89**	**7.687,29**	**218,40**	**97.54**
030601	Outros Encargos Financeiros	312.090,00	304.621,11	4.366.447,55	4.671.068,66	304.402,71	7.468,89	7.687,29	218,40	97.54
07	**AQUISIÇÃO DE BENS DE CAPITAL**	**506.520,00**	**506.517,08**	**3.493.482,91**	**3.999.999,99**	**506.517,08**	**2,92**	**2,92**		**100.00**
0703	**BENS DE DOMÍNIO PÚBLICO**	**506.520,00**	**506.517,08**	**3.493.482,91**	**3.999.999,99**	**506.517,08**	**2,92**	**2,92**		**100.00**
070303	**OUTRAS CONSTRUÇÕES E INFRA-ESTRUTURAS**	**506.520,00**	**506.517,08**	**3.493.482,91**	**3.999.999,99**	**506.517,08**	**2,92**	**2,92**		**100.00**
07030301	Viadutos, Arruamentos e Obras Complementares	506.520,00	506.517,08	3.493.482,91	3.999.999,99	506.517,08	2,92	2,92		100.00
10	**PASSIVOS FINANCEIROS**	**3.250.315,00**	**2.950.304,37**		**2.950.304,37**	**2.950.304,37**	**300.010,63**	**300.010,63**		**90.77**
1005	**EMPRÉSTIMOS A CURTO PRAZO**	**2.500.010,00**	**2.200.000,00**		**2.200.000,00**	**2.200.000,00**	**300.010,00**	**300.010,00**		**88.00**
100503	SOCIEDADES FINANCEIRAS- BANCOS E OUTRAS INSTITUIÇ	2.500.010,00	2.200.000,00		2.200.000,00	2.200.000,00	300.010,00	300.010,00		88.00
1006	**EMPRÉSTIMOS A MÉDIO E LONGO PRAZOS**	**750.305,00**	**750.304,37**		**750.304,37**	**750.304,37**	**0,63**	**0,63**		**100.00**
100603	Sociedades Financeiras-Banc. e Out. Instituições	750.305,00	750.304,37		750.304,37	750.304,37	0,63	0,63		100.00
0104	**CLASSES INACTIVAS**	**18.135,00**	**18.131,64**		**18.131,64**	**18.131,64**	**3,36**	**3,36**		**99.98**
01	**DESPESAS COM O PESSOAL**	**18.135,00**	**18.131,64**		**18.131,64**	**18.131,64**	**3,36**	**3,36**		**99.98**
0101	**Remunerações Certas e Permanentes**	**5.885,00**	**5.884,33**		**5.884,33**	**5.884,33**	**0,67**	**0,67**		**99.99**
010108	Pessoal Aguardando Aposentação	5.885,00	5.884,33		5.884,33	5.884,33	0,67	0,67		99.99
0103	**SEGURANÇA SOCIAL**	**12.250,00**	**12.247,31**		**12.247,31**	**12.247,31**	**2,69**	**2,69**		**99.98**
010308	Outras Pensões	12.250,00	12.247,31		12.247,31	12.247,31	2,69	2,69		99.98
02	**DEPARTAMENTO DE ADMINISTRAÇÃO GERAL E FINANÇAS**	**6.302.085,00**	**6.186.579,28**	**234.039,48**	**6.420.618,76**	**6.117.826,35**	**115.505,72**	**184.258,65**	**68.752,93**	**97.08**
0201	**DIVISÃO DE ADMINISTRAÇÃO GERAL E ASSUNTOS JURÍDICO**	**560.975,00**	**553.174,82**	**198.761,85**	**751.936,67**	**538.252,46**	**7.800,18**	**22.722,54**	**14.922,36**	**95.95**
01	**DESPESAS COM O PESSOAL**	**437.865,00**	**437.794,87**		**437.794,87**	**437.794,87**	**70,13**	**70,13**		**99.98**
0101	**Remunerações Certas e Permanentes**	**425.410,00**	**425.397,68**		**425.397,68**	**425.397,68**	**12,32**	**12,32**		**100.00**
010104	**Pessoal dos Quadros-Regime do Contrato Individual de Trabalho**	**330.125,00**	**330.121,15**		**330.121,15**	**330.121,15**	**3,85**	**3,85**		**100.00**

(a) (11 = 7 / 3 * 100)

MAPA DO CONTROLO ORÇAMENTAL DA DESPESA POR CLASSIFICAÇÃO ORGÂNICA

CLASSIFICAÇÃO		DOTAÇÕES CORRIGIDAS	COMPROMISSOS ASSUMIDOS			DESPESA PAGA	DIFERENÇAS			GRAU DE EXECUÇÃO ORÇAMENTAL DA DESPESA
CÓDIGO (1)	DESCRIÇÃO (2)	(3)	EXERCÍCIO (4)	EXERCÍCIOS FUTUROS (5)	TOTAL (6)	(7)	DOTAÇÃO NÃO COMPROMETIDA (8 = 3 - 4)	SALDO (9 = 3 - 7)	COMPROMISSOS POR PAGAR (10 = 4 - 7)	(11) a)
01010401	Pessoal em Funções	330.125,00	330.121,15		330.121,15	330.121,15	3,85	3,85		100.00
01010402	Alterações Obrigatórias de Posicionamento Remuneratório									
01010404	Recrutamento de Pessoal para Novos Postos de Trabalho									
010106	**Pessoal Contratado a Termo**									
01010601	Pessoal em Funções									
01010604	Recrutamento de Pessoal para Novos Postos de Trabalho									
010111	**Representação**	**5.685,00**	**5.681,09**		**5.681,09**	**5.681,09**	**3,91**	**3,91**		**99.93**
01011102	Pessoal dos Quadros	5.685,00	5.681,09		5.681,09	5.681,09	3,91	3,91		99.93
010113	Subsídio de Refeição	27.910,00	27.908,72		27.908,72	27.908,72	1,28	1,28		100.00
010114	Subsídios de Férias e de Natal	55.285,00	55.284,76		55.284,76	55.284,76	0,24	0,24		100.00
010115	Remunerações por Doença e Maternidade/Paternidade	6.405,00	6.401,96		6.401,96	6.401,96	3,04	3,04		99.95
0102	**ABONOS VARIÁVEIS OU EVENTUAIS**	**290,00**	**237,18**		**237,18**	**237,18**	**52,82**	**52,82**		**81.79**
010202	Horas Extraordinárias	240,00	237,18		237,18	237,18	2,82	2,82		98.83
010204	Ajudas de Custo	50,00					50,00	50,00		
010214	Outros Abonos em Numerário ou Espécie									
0103	**SEGURANÇA SOCIAL**	**12.165,00**	**12.160,01**		**12.160,01**	**12.160,01**	**4,99**	**4,99**		**99.96**
010302	Outros Encargos com a Saúde	5.720,00	5.716,19		5.716,19	5.716,19	3,81	3,81		99.93
010303	Subsídio Familiar a Crianças e Jovens	5.850,00	5.849,02		5.849,02	5.849,02	0,98	0,98		99.98
010304	Outras Prestações Familiares	595,00	594,80		594,80	594,80	0,20	0,20		99.97
02	**AQUISIÇÃO DE BENS E SERVIÇOS**	**123.110,00**	**115.379,95**	**198.761,85**	**314.141,80**	**100.457,59**	**7.730,05**	**22.652,41**	**14.922,36**	**81.60**
0201	**AQUISIÇÃO DE BENS**	**1.200,00**	**147,00**		**147,00**	**147,00**	**1.053,00**	**1.053,00**		**12.25**
020118	Livros e Documentação Técnica	1.200,00	147,00		147,00	147,00	1.053,00	1.053,00		12.25
0202	**AQUISIÇÃO DE SERVIÇOS**	**121.910,00**	**115.232,95**	**198.761,85**	**313.994,80**	**100.310,59**	**6.677,05**	**21.599,41**	**14.922,36**	**82.28**
020209	Comunicações	2.200,00	2.200,00		2.200,00	2.200,00				100.00
020217	Publicidade	18.000,00	12.288,22		12.288,22	12.088,96	5.711,78	5.911,04	199,26	67.16
020218	Vigilância e Segurança	101.610,00	100.737,73	198.761,85	299.499,58	86.014,63	872,27	15.595,37	14.723,10	84.65
020220	Outros Trabalhos Especializados	50,00					50,00	50,00		
020225	Outros Serviços	50,00	7,00		7,00	7,00	43,00	43,00		14.00
0202	**DIVISÃO DE GESTÃO FINANCEIRA E PATRIMÓNIO**	**2.487.935,00**	**2.450.225,86**	**35.277,63**	**2.485.503,49**	**2.400.259,69**	**37.709,14**	**87.675,31**	**49.966,17**	**96.48**
01	**DESPESAS COM O PESSOAL**	**546.335,00**	**546.311,57**		**546.311,57**	**546.311,57**	**23,43**	**23,43**		**100.00**
0101	**Remunerações Certas e Permanentes**	**531.905,00**	**531.894,62**		**531.894,62**	**531.894,62**	**10,38**	**10,38**		**100.00**
010104	**Pessoal dos Quadros-Regime do Contrato Individual de Trabalho**	**418.230,00**	**418.229,10**		**418.229,10**	**418.229,10**	**0,90**	**0,90**		**100.00**
01010401	Pessoal em Funções	418.230,00	418.229,10		418.229,10	418.229,10	0,90	0,90		100.00
01010402	Alterações Obrigatórias de Posicionamento Remuneratório									
01010404	Recrutamento de Pessoal para Novos Postos de Trabalho									
010106	**Pessoal Contratado a Termo**									
01010601	Pessoal em Funções									
01010604	Recrutamento de Pessoal para Novos Postos de Trabalho									
010111	**Representação**	**2.205,00**	**2.204,88**		**2.204,88**	**2.204,88**	**0,12**	**0,12**		**99.99**
01011102	Pessoal dos Quadros	2.205,00	2.204,88		2.204,88	2.204,88	0,12	0,12		99.99
010113	Subsídio de Refeição	32.255,00	32.251,23		32.251,23	32.251,23	3,77	3,77		99.99
010114	Subsídios de Férias e de Natal	70.520,00	70.519,13		70.519,13	70.519,13	0,87	0,87		100.00
010115	Remunerações por Doença e Maternidade/Paternidade	8.695,00	8.690,28		8.690,28	8.690,28	4,72	4,72		99.95
0102	**ABONOS VARIÁVEIS OU EVENTUAIS**	**1.880,00**	**1.871,59**		**1.871,59**	**1.871,59**	**8,41**	**8,41**		**99.55**
010202	Horas Extraordinárias									
010204	Ajudas de Custo	35,00	33,12		33,12	33,12	1,88	1,88		94.63
010205	Abono para Falhas	1.840,00	1.838,47		1.838,47	1.838,47	1,53	1,53		99.92

(a) (11 = 7 / 3 * 100)

MAPA DO CONTROLO ORÇAMENTAL DA DESPESA POR CLASSIFICAÇÃO ORGÂNICA

CLASSIFICAÇÃO		DOTAÇÕES	COMPROMISSOS ASSUMIDOS			DESPESA PAGA	DIFERENÇAS			GRAU DE EXECUÇÃO ORÇANENTAL DA DESPESA
CÓDIGO (1)	DESCRIÇÃO (2)	CORRIGIDAS (3)	EXERCÍCIO (4)	EXERCÍCIOS FUTUROS (5)	TOTAL (6)	(7)	DOTAÇÃO NÃO COMPRONETIDA (8 = 3 - 4)	SALDO (9 = 3 - 7)	COMPROMISSOS POR PAGAR (10 = 4 - 7)	(11) a)
010214	Outros Abonos em Numerário ou Espécie	5,00					5,00	5,00		
0103	**SEGURANÇA SOCIAL**	**12.550,00**	**12.545,36**		**12.545,36**	**12.545,36**	**4,64**	**4,64**		**99.96**
010302	Outros Encargos com a Saúde	6.495,00	6.491,42		6.491,42	6.491,42	3,58	3,58		99.94
010303	Subsídio Familiar a Crianças e Jovens	4.410,00	4.409,77		4.409,77	4.409,77	0,23	0,23		99.99
010304	Outras Prestações Familiares	1.645,00	1.644,17		1.644,17	1.644,17	0,83	0,83		99.95
02	**AQUISIÇÃO DE BENS E SERVIÇOS**	**906.825,00**	**884.361,76**	**35.277,63**	**919.639,39**	**834.395,59**	**22.463,24**	**72.429,41**	**49.966,17**	**92.01**
0201	**AQUISIÇÃO DE BENS**	**157.345,00**	**148.387,33**		**148.387,33**	**113.916,66**	**8.957,67**	**43.428,34**	**34.470,67**	**72.40**
020104	Limpeza e Higiene	112.345,00	110.987,94		110.987,94	86.425,41	1.357,06	25.919,59	24.562,53	76.93
020107	Vestuário e Artigos Pessoais	3.000,00	1.735,53		1.735,53		1.264,47	3.000,00	1.735,53	
020108	Material de Escritório	42.000,00	35.663,86		35.663,86	27.491,25	6.336,14	14.508,75	8.172,61	65.46
0202	**AQUISIÇÃO DE SERVIÇOS**	**749.480,00**	**735.974,43**	**35.277,63**	**771.252,06**	**720.478,93**	**13.505,57**	**29.001,07**	**15.495,50**	**96.13**
020204	Locação de Edifícios	46.520,00	46.200,06		46.200,06	46.200,06	319,94	319,94		99.31
020210	Transportes	1.000,00	598,96		598,96	598,96	401,04	401,04		59.90
020219	Assistência Técnica	46.780,00	41.373,96	35.277,63	76.651,59	29.568,46	5.406,04	17.211,54	11.805,50	63.21
020220	Outros Trabalhos Especializados	15.380,00	15.373,52		15.373,52	11.683,52	6,48	3.696,48	3.690,00	75.97
020224	Encargos de Cobrança de Receitas	612.800,00	612.798,17		612.798,17	612.798,17	1,83	1,83		100.00
020225	Outros Serviços	27.000,00	19.629,76		19.629,76	19.629,76	7.370,24	7.370,24		72.70
06	**OUTRAS DESPESAS CORRENTES**	**1.034.775,00**	**1.019.552,53**		**1.019.552,53**	**1.019.552,53**	**15.222,47**	**15.222,47**		**98.53**
0602	**DIVERSAS**	**1.034.775,00**	**1.019.552,53**		**1.019.552,53**	**1.019.552,53**	**15.222,47**	**15.222,47**		**98.53**
060201	Impostos e Taxas	428.860,00	425.778,31		425.778,31	425.778,31	3.081,69	3.081,69		99.28
060203	**Outras**	**605.915,00**	**593.774,22**		**593.774,22**	**593.774,22**	**12.140,78**	**12.140,78**		**98.00**
06020301	Outras Restituições	9.200,00	5.596,45		5.596,45	5.596,45	3.603,55	3.603,55		60.83
06020302	IVA Pago	596.715,00	588.177,77		588.177,77	588.177,77	8.537,23	8.537,23		98.57
0203	**DIVISÃO DE RECURSOS HUMANOS**	**3.253.175,00**	**3.183.178,60**		**3.183.178,60**	**3.179.314,20**	**69.996,40**	**73.860,80**	**3.864,40**	**97.73**
01	**DESPESAS COM O PESSOAL**	**3.170.325,00**	**3.140.862,16**		**3.140.862,16**	**3.140.224,66**	**29.462,84**	**30.100,34**	**637,50**	**99.05**
0101	**Remunerações Certas e Permanentes**	**251.540,00**	**251.529,40**		**251.529,40**	**251.529,40**	**10,60**	**10,60**		**100.00**
010104	**Pessoal dos Quadros-Regime do Contrato Individual de Trabalho**	**191.895,00**	**191.891,61**		**191.891,61**	**191.891,61**	**3,39**	**3,39**		**100.00**
01010401	Pessoal em Funções	191.895,00	191.891,61		191.891,61	191.891,61	3,39	3,39		100.00
01010402	Alterações Obrigatórias de Posicionamento Remuneratório									
01010404	Recrutamento de Pessoal para Novos Postos de Trabalho									
010106	**Pessoal Contratado a Termo**									
01010601	Pessoal em Funções									
01010604	Recrutamento de Pessoal para Novos Postos de Trabalho									
010111	**Representação**	**2.205,00**	**2.204,88**		**2.204,88**	**2.204,88**	**0,12**	**0,12**		**99.99**
01011102	Pessoal dos Quadros	2.205,00	2.204,88		2.204,88	2.204,88	0,12	0,12		99.99
010113	Subsídio de Refeição	22.005,00	22.003,31		22.003,31	22.003,31	1,69	1,69		99.99
010114	Subsídios de Férias e de Natal	34.185,00	34.180,87		34.180,87	34.180,87	4,13	4,13		99.99
010115	Remunerações por Doença e Maternidade/Paternidade	1.250,00	1.248,73		1.248,73	1.248,73	1,27	1,27		99.90
0102	**ABONOS VARIÁVEIS OU EVENTUAIS**	**3.200,00**	**3.194,99**		**3.194,99**	**3.194,99**	**5,01**	**5,01**		**99.84**
010202	Horas Extraordinárias									
010204	Ajudas de Custo									
010205	Abono para Falhas									
010212	Indemnizações por Cessação de Funções	3.200,00	3.194,99		3.194,99	3.194,99	5,01	5,01		99.84
010214	Outros Abonos em Numerário ou Espécie									
0103	**SEGURANÇA SOCIAL**	**2.915.585,00**	**2.886.137,77**		**2.886.137,77**	**2.885.500,27**	**29.447,23**	**30.084,73**	**637,50**	**98.97**
010301	Encargos com a Saúde	230.000,00	229.082,82		229.082,82	229.082,82	917,18	917,18		99.60
010302	Outros Encargos com a Saúde	6.285,00	6.281,75		6.281,75	6.281,75	3,25	3,25		99.95
010303	Subsídio Familiar a Crianças e Jovens	2.460,00	2.457,42		2.457,42	2.457,42	2,58	2,58		99.90
010304	Outras Prestações Familiares									
010305	**CONTRIBUIÇÕES PARA A SEGURANÇA SOCIAL**	**2.544.060,00**	**2.537.147,24**		**2.537.147,24**	**2.537.147,24**	**6.912,76**	**6.912,76**		**99.73**

(a) (11 = 7 / 3 * 100)

MAPA DO CONTROLO ORÇAMENTAL DA DESPESA POR CLASSIFICAÇÃO ORGÂNICA

CLASSIFICAÇÃO		DOTAÇÕES	COMPROMISSOS ASSUMIDOS			DESPESA PAGA	DIFERENÇAS			GRAU DE EXECUÇÃO ORÇAMENTAL DA DESPESA
CÓDIGO (1)	DESCRIÇÃO (2)	CORRIGIDAS (3)	EXERCÍCIO (4)	EXERCÍCIOS FUTUROS (5)	TOTAL (6)	(7)	DOTAÇÃO NÃO COMPROMETIDA (8 = 3 - 4)	SALDO (9 = 3 - 7)	COMPROMISSOS POR PAGAR (10 = 4 - 7)	(11) a)
01030501	Assistência na Doença dos Funcionários Públicos (ADSE)	260.000,00	258.217,28		258.217,28	258.217,28	1.782,72	1.782,72		99.31
01030502	**Segurança Social do Pessoal em Regime de Contrato de Trabalho em Funções Públicas (RCTFP)**	**2.276.180,00**	**2.276.153,23**		**2.276.153,23**	**2.276.153,23**	**26,77**	**26,77**		**100.00**
0103050201	Caixa Geral de Aposentações	1.240.715,00	1.240.708,39		1.240.708,39	1.240.708,39	6,61	6,61		100.00
0103050202	Segurança Social-Regime Geral	1.035.465,00	1.035.444,84		1.035.444,84	1.035.444,84	20,16	20,16		100.00
01030503	Outros	7.880,00	2.776,73		2.776,73	2.776,73	5.103,27	5.103,27		35.24
010308	Outras Pensões	22.730,00	18.971,23		18.971,23	18.971,23	3.758,77	3.758,77		83.46
010309	**SEGUROS**	**110.050,00**	**92.197,31**		**92.197,31**	**91.559,81**	**17.852,69**	**18.490,19**	**637,50**	**83.20**
01030901	Seguros de Acid. no Trab.e Doenças Profissionais	110.050,00	92.197,31		92.197,31	91.559,81	17.852,69	18.490,19	637,50	83.20
02	**AQUISIÇÃO DE BENS E SERVIÇOS**	**82.850,00**	**42.316,44**		**42.316,44**	**39.089,54**	**40.533,56**	**43.760,46**	**3.226,90**	**47.18**
0202	**AQUISIÇÃO DE SERVIÇOS**	**82.850,00**	**42.316,44**		**42.316,44**	**39.089,54**	**40.533,56**	**43.760,46**	**3.226,90**	**47.18**
020215	Formação	25.000,00	11.547,00		11.547,00	11.547,00	13.453,00	13.453,00		46.19
020220	Outros Trabalhos Especializados	57.800,00	30.769,44		30.769,44	27.542,54	27.030,56	30.257,46	3.226,90	47.65
020225	Outros Serviços	50,00					50,00	50,00		
03	**DEPARTAMENTO DE URBANISMO, OBRAS MUNIC. E AMBIENTE**	**18.929.975,00**	**18.718.527,79**	**70.585.745,75**	**89.304.273,54**	**17.898.065,07**	**211.447,21**	**1.031.909,93**	**820.462,72**	**94.55**
0301	**DIVISÃO DE OBRAS E MANUTENÇÃO**	**9.341.235,00**	**9.278.369,30**	**601.438,69**	**9.879.807,99**	**8.773.479,59**	**62.865,70**	**567.755,41**	**504.889,71**	**93.92**
01	**DESPESAS COM O PESSOAL**	**1.008.015,00**	**1.006.702,42**		**1.006.702,42**	**1.006.702,42**	**1.312,58**	**1.312,58**		**99.87**
0101	**Remunerações Certas e Permanentes**	**938.670,00**	**937.371,47**		**937.371,47**	**937.371,47**	**1.298,53**	**1.298,53**		**99.86**
010104	**Pessoal dos Quadros-Regime do Contrato Individual de Trabalho**	**731.505,00**	**731.482,17**		**731.482,17**	**731.482,17**	**22,83**	**22,83**		**100.00**
01010401	Pessoal em Funções	731.505,00	731.482,17		731.482,17	731.482,17	22,83	22,83		100.00
01010402	Alterações Obrigatórias de Posicionamento Remuneratório									
01010404	Recrutamento de Pessoal para Novos Postos de Trabalho									
010106	**Pessoal Contratado a Termo**									
01010601	Pessoal em Funções									
01010604	Recrutamento de Pessoal para Novos Postos de Trabalho									
010107	Pessoal em Regime de Tarefa ou Avença									
010111	**Representação**	**5.690,00**	**5.687,88**		**5.687,88**	**5.687,88**	**2,12**	**2,12**		**99.96**
01011102	Pessoal dos Quadros	5.690,00	5.687,88		5.687,88	5.687,88	2,12	2,12		99.96
010113	Subsidio de Refeição	68.590,00	67.320,82		67.320,82	67.320,82	1.269,18	1.269,18		98.15
010114	Subsidios de Férias e de Natal	124.685,00	124.682,91		124.682,91	124.682,91	2,09	2,09		100.00
010115	Remunerações por Doença e Maternidade/Paternidade	8.200,00	8.197,69		8.197,69	8.197,69	2,31	2,31		99.97
0102	**ABONOS VARIÁVEIS OU EVENTUAIS**	**52.115,00**	**52.102,96**		**52.102,96**	**52.102,96**	**12,04**	**12,04**		**99.98**
010201	Gratificações Variáveis ou Eventuais	42.380,00	42.376,28		42.376,28	42.376,28	3,72	3,72		99.99
010202	Horas Extraordinárias	3.355,00	3.352,96		3.352,96	3.352,96	2,04	2,04		99.94
010204	Ajudas de Custo	235,00	233,31		233,31	233,31	1,69	1,69		99.28
010211	Subsidio de Turno	4.105,00	4.101,56		4.101,56	4.101,56	3,44	3,44		99.92
010214	Outros Abonos em Numerário ou Espécie	2.040,00	2.038,85		2.038,85	2.038,85	1,15	1,15		99.94
0103	**SEGURANÇA SOCIAL**	**17.230,00**	**17.227,99**		**17.227,99**	**17.227,99**	**2,01**	**2,01**		**99.99**
010302	Outros Encargos com a Saúde	8.460,00	8.459,86		8.459,86	8.459,86	0,14	0,14		100.00
010303	Subsidio Familiar a Crianças e Jovens	5.935,00	5.933,33		5.933,33	5.933,33	1,67	1,67		99.97
010304	Outras Prestações Familiares	2.835,00	2.834,80		2.834,80	2.834,80	0,20	0,20		99.99
02	**AQUISIÇÃO DE BENS E SERVIÇOS**	**1.589.195,00**	**1.527.759,32**	**192.797,69**	**1.720.557,01**	**1.460.983,64**	**61.435,68**	**128.211,36**	**66.775,68**	**91.93**
0201	**AQUISIÇÃO DE BENS**	**273.210,00**	**235.684,01**		**235.684,01**	**226.409,09**	**37.525,99**	**46.800,91**	**9.274,92**	**82.87**
020102	**Combustiveis e Lubrificantes**	**195.000,00**	**172.508,30**		**172.508,30**	**170.414,29**	**22.491,70**	**24.585,71**	**2.094,01**	**87.39**
02010201	Gasolina	15.000,00	10.098,40		10.098,40	10.098,40	4.901,60	4.901,60		67.32
02010202	Gasóleo	180.000,00	162.409,90		162.409,90	160.315,89	17.590,10	19.684,11	2.094,01	89.06
020107	Vestuário e Artigos Pessoais	9.540,00	4.526,91		4.526,91	4.526,91	5.013,09	5.013,09		47.45
020112	Material de Transporte-Peças	5.000,00	1.102,65		1.102,65	917,53	3.897,35	4.082,47	185,12	18.35
020114	Outro Material-Peças	1.000,00	159,88		159,88	159,88	840,12	840,12		15.99

(a) (11 = 7 / 3 * 100)

MAPA DO CONTROLO ORÇAMENTAL DA DESPESA POR CLASSIFICAÇÃO ORGÂNICA

CLASSIFICAÇÃO		DOTAÇÕES	COMPROMISSOS ASSUMIDOS			DESPESA PAGA	DIFERENÇAS			GRAU DE EXECUÇÃO ORÇAMENTAL DA DESPESA
CÓDIGO (1)	DESCRIÇÃO (2)	CORRIGIDAS (3)	EXERCÍCIO (4)	EXERCÍCIOS FUTUROS (5)	TOTAL (6)	(7)	DOTAÇÃO NÃO COMPROMETIDA (8 = 3 - 4)	SALDO (9 = 3 - 7)	COMPROMISSOS POR PAGAR (10 = 4 - 7)	(11) a)
020117	Ferramentas e Utensílios	5.000,00	4.603,16		4.603,16	4.234,91	396,84	765,09	368,25	84.70
020121	Outros Bens	57.670,00	52.783,11		52.783,11	46.155,57	4.886,89	11.514,43	6.627,54	80.03
0202	**AQUISIÇÃO DE SERVIÇOS**	**1.315.985,00**	**1.292.075,31**	**192.797,69**	**1.484.873,00**	**1.234.574,55**	**23.909,69**	**81.410,45**	**57.500,76**	**93.81**
020203	Conservação de Bens	896.795,00	895.269,13		895.269,13	857.850,80	1.525,87	38.944,20	37.418,33	95.66
020206	Locação de Material de Transporte	71.250,00	65.176,08	155.962,39	221.138,47	60.603,22	6.073,92	10.646,78	4.572,86	85.06
020210	Transportes	15.690,00	12.982,16		12.982,16	12.982,16	2.707,84	2.707,84		82.74
020214	Estudos, Pareceres, Projectos e Consultadoria	1.000,00					1.000,00	1.000,00		
020219	Assistência Técnica	25.600,00	19.872,88	36.835,30	56.708,18	16.812,83	5.727,12	8.787,17	3.060,05	65.68
020220	Outros Trabalhos Especializados	30.500,00	30.499,14		30.499,14	23.898,27	0,86	6.601,73	6.600,87	78.35
020225	Outros Serviços	275.150,00	268.275,92		268.275,92	262.427,27	6.874,08	12.722,73	5.848,65	95.38
07	**AQUISIÇÃO DE BENS DE CAPITAL**	**6.744.025,00**	**6.743.907,56**	**408.641,00**	**7.152.548,56**	**6.305.793,53**	**117,44**	**438.231,47**	**438.114,03**	**93.50**
0701	**INVESTIMENTOS**	**2.815.640,00**	**2.815.624,98**	**408.641,00**	**3.224.265,98**	**2.703.183,53**	**15,02**	**112.456,47**	**112.441,45**	**96.01**
070103	**EDIFÍCIOS**	**2.300.185,00**	**2.300.183,05**	**408.641,00**	**2.708.824,05**	**2.194.279,05**	**1,95**	**105.905,95**	**105.904,00**	**95.40**
07010301	Instalações de Serviços	2.300.185,00	2.300.183,05	408.641,00	2.708.824,05	2.194.279,05	1,95	105.905,95	105.904,00	95.40
07010399	Outros									
070104	**CONSTRUÇÕES DIVERSAS**	**217.400,00**	**217.398,40**		**217.398,40**	**217.398,40**	**1,60**	**1,60**		**100.00**
07010499	Outros	217.400,00	217.398,40		217.398,40	217.398,40	1,60	1,60		100.00
070106	**MATERIAL DE TRANSPORTE**	**67.190,00**	**67.188,38**		**67.188,38**	**62.575,88**	**1,62**	**4.614,12**	**4.612,50**	**93.13**
07010699	Outro	67.190,00	67.188,38		67.188,38	62.575,88	1,62	4.614,12	4.612,50	93.13
070109	Equipamento Administrativo	40,00	35,65		35,65	35,65	4,35	4,35		89.13
070110	**EQUIPAMENTO BÁSICO**	**228.665,00**	**228.661,51**		**228.661,51**	**227.197,81**	**3,49**	**1.467,19**	**1.463,70**	**99.36**
07011099	Outro	228.665,00	228.661,51		228.661,51	227.197,81	3,49	1.467,19	1.463,70	99.36
070111	Ferramentas e Utensílios	2.160,00	2.157,99		2.157,99	1.696,74	2,01	463,26	461,25	78.55
0703	**BENS DE DOMÍNIO PÚBLICO**	**3.928.385,00**	**3.928.282,58**		**3.928.282,58**	**3.602.610,00**	**102,42**	**325.775,00**	**325.672,58**	**91.71**
070303	**OUTRAS CONSTRUÇÕES E INFRA-ESTRUTURAS**	**3.928.385,00**	**3.928.282,58**		**3.928.282,58**	**3.602.610,00**	**102,42**	**325.775,00**	**325.672,58**	**91.71**
07030301	Viadutos, Arruamentos e Obras Complementares	3.193.925,00	3.193.827,22		3.193.827,22	3.193.827,22	97,78	97,78		100.00
07030304	Iluminação Pública	89.180,00	89.177,75		89.177,75	89.177,75	2,25	2,25		100.00
07030399	Outros	645.280,00	645.277,61		645.277,61	319.605,03	2,39	325.674,97	325.672,58	49.53
0302	**DIVISÃO DE PLAN. TERRITORIAL E GESTÃO URBANÍSTICA**	**782.515,00**	**746.730,13**	**77.084,10**	**823.814,23**	**641.331,61**	**35.784,87**	**141.183,39**	**105.398,52**	**81.96**
01	**DESPESAS COM O PESSOAL**	**554.150,00**	**554.131,26**		**554.131,26**	**554.131,26**	**18,74**	**18,74**		**100.00**
0101	**Remunerações Certas e Permanentes**	**541.970,00**	**541.957,88**		**541.957,88**	**541.957,88**	**12,12**	**12,12**		**100.00**
010104	**Pessoal dos Quadros-Regime do Contrato Individual de Trabalho**	**417.240,00**	**417.237,84**		**417.237,84**	**417.237,84**	**2,16**	**2,16**		**100.00**
01010401	Pessoal em Funções	417.240,00	417.237,84		417.237,84	417.237,84	2,16	2,16		100.00
01010404	Recrutamento de Pessoal para Novos Postos de Trabalho									
010106	**Pessoal Contratado a Termo**									
01010601	Pessoal em Funções									
01010604	Recrutamento de Pessoal para Novos Postos de Trabalho									
010111	**Representação**	**2.205,00**	**2.204,88**		**2.204,88**	**2.204,88**	**0,12**	**0,12**		**99.99**
01011102	Pessoal dos Quadros	2.205,00	2.204,88		2.204,88	2.204,88	0,12	0,12		99.99
010113	Subsídio de Refeição	30.895,00	30.893,45		30.893,45	30.893,45	1,55	1,55		99.99
010114	Subsídios de Férias e de Natal	74.985,00	74.980,65		74.980,65	74.980,65	4,35	4,35		99.99
010115	Remunerações por Doença e Maternidade/Paternidade	16.645,00	16.641,06		16.641,06	16.641,06	3,94	3,94		99.98
0102	**ABONOS VARIÁVEIS OU EVENTUAIS**									
010202	Horas Extraordinárias									
010204	Ajudas de Custo									
010214	Outros Abonos em Numerário ou Espécie									
0103	**SEGURANÇA SOCIAL**	**12.180,00**	**12.173,38**		**12.173,38**	**12.173,38**	**6,62**	**6,62**		**99.95**
010302	Outros Encargos com a Saúde	6.795,00	6.791,45		6.791,45	6.791,45	3,55	3,55		99.95
010303	Subsídio Familiar a Crianças e Jovens	5.385,00	5.381,93		5.381,93	5.381,93	3,07	3,07		99.94
02	**AQUISIÇÃO DE BENS E SERVIÇOS**	**189.820,00**	**154.056,82**		**154.056,82**	**48.658,30**	**35.763,18**	**141.161,70**	**105.398,52**	**25.63**
0202	**AQUISIÇÃO DE SERVIÇOS**	**189.820,00**	**154.056,82**		**154.056,82**	**48.658,30**	**35.763,18**	**141.161,70**	**105.398,52**	**25.63**

(a) (11 = 7 / 3 * 100)

MAPA DO CONTROLO ORÇAMENTAL DA DESPESA POR CLASSIFICAÇÃO ORGÂNICA

CLASSIFICAÇÃO		DOTAÇÕES	COMPROMISSOS ASSUMIDOS			DESPESA PAGA	DIFERENÇAS			GRAU DE EXECUÇÃO ORÇAMENTAL DA DESPESA
CÓDIGO (1)	DESCRIÇÃO (2)	CORRIGIDAS (3)	EXERCÍCIO (4)	EXERCÍCIOS FUTUROS (5)	TOTAL (6)	(7)	DOTAÇÃO NÃO COMPROMETIDA (8 = 3 - 4)	SALDO (9 = 3 - 7)	COMPROMISSOS POR PAGAR (10 = 4 - 7)	(11) a)
020214	Estudos, Pareceres, Projectos e Consultadoria	163.370,00	134.121,96		134.121,96	32.336,70	29.248,04	131.033,30	101.785,26	19.79
020220	Outros Trabalhos Especializados	8.450,00	7.884,26		7.884,26	4.271,00	565,74	4.179,00	3.613,26	50.54
020225	Outros Serviços	18.000,00	12.050,60		12.050,60	12.050,60	5.949,40	5.949,40		66.95
07	**AQUISIÇÃO DE BENS DE CAPITAL**	**38.545,00**	**38.542,05**	**77.084,10**	**115.626,15**	**38.542,05**	**2,95**	**2,95**		**99.99**
0701	**INVESTIMENTOS**	**38.545,00**	**38.542,05**	**77.084,10**	**115.626,15**	**38.542,05**	**2,95**	**2,95**		**99.99**
070108	Software Informático	38.545,00	38.542,05	77.084,10	115.626,15	38.542,05	2,95	2,95		99.99
0303	**DIVISÃO DE AMBIENTE, ESPAÇOS URBANOS E RURAIS**	**8.806.225,00**	**8.693.428,36**	**69.907.222,96**	**78.600.651,32**	**8.483.253,87**	**112.796,64**	**322.971,13**	**210.174,49**	**96.33**
01	**DESPESAS COM O PESSOAL**	**765.500,00**	**765.476,81**		**765.476,81**	**765.476,81**	**23,19**	**23,19**		**100.00**
0101	**Remunerações Certas e Permanentes**	**708.900,00**	**708.886,38**		**708.886,38**	**708.886,38**	**13,62**	**13,62**		**100.00**
010104	**Pessoal dos Quadros-Regime do Contrato Individual de Trabalho**	**545.185,00**	**545.180,98**		**545.180,98**	**545.180,98**	**4,02**	**4,02**		**100.00**
01010401	Pessoal em Funções	545.185,00	545.180,98		545.180,98	545.180,98	4,02	4,02		100.00
01010402	Alterações Obrigatórias de Posicionamento Remuneratório									
01010404	Recrutamento de Pessoal para Novos Postos de Trabalho									
010106	**Pessoal Contratado a Termo**									
01010601	Pessoal em Funções									
01010604	Recrutamento de Pessoal para Novos Postos de Trabalho									
010111	**Representação**	**2.205,00**	**2.204,88**		**2.204,88**	**2.204,88**	**0,12**	**0,12**		**99.99**
01011102	Pessoal dos Quadros	2.205,00	2.204,88		2.204,88	2.204,88	0,12	0,12		99.99
010113	Subsídio de Refeição	59.210,00	59.207,82		59.207,82	59.207,82	2,18	2,18		100.00
010114	Subsídios de Férias e de Natal	93.830,00	93.826,76		93.826,76	93.826,76	3,24	3,24		100.00
010115	Remunerações por Doença e Maternidade/Paternidade	8.470,00	8.465,94		8.465,94	8.465,94	4,06	4,06		99.95
0102	**ABONOS VARIÁVEIS OU EVENTUAIS**	**50.650,00**	**50.646,06**		**50.646,06**	**50.646,06**	**3,94**	**3,94**		**99.99**
010201	Gratificações Variáveis ou Eventuais	49.890,00	49.889,64		49.889,64	49.889,64	0,36	0,36		100.00
010202	Horas Extraordinárias									
010204	Ajudas de Custo									
010205	Abono para Falhas	760,00	756,42		756,42	756,42	3,58	3,58		99.53
010214	Outros Abonos em Numerário ou Espécie									
0103	**SEGURANÇA SOCIAL**	**5.950,00**	**5.944,37**		**5.944,37**	**5.944,37**	**5,63**	**5,63**		**99.91**
010302	Outros Encargos com a Saúde	5.065,00	5.063,81		5.063,81	5.063,81	1,19	1,19		99.98
010303	Subsídio Familiar a Crianças e Jovens	885,00	880,56		880,56	880,56	4,44	4,44		99.50
010304	Outras Prestações Familiares									
02	**AQUISIÇÃO DE BENS E SERVIÇOS**	**7.190.920,00**	**7.092.563,49**	**69.907.222,96**	**76.999.786,45**	**6.912.728,91**	**98.356,51**	**278.191,09**	**179.834,58**	**96.13**
0201	**AQUISIÇÃO DE BENS**	**42.375,00**	**21.141,22**		**21.141,22**	**20.747,07**	**21.233,78**	**21.627,93**	**394,15**	**48.96**
020107	Vestuário e Artigos Pessoais	17.260,00	5.720,58		5.720,58	5.720,58	11.539,42	11.539,42		33.14
020109	Produtos Químicos e Farmacêuticos	1.760,00					1.760,00	1.760,00		
020117	Ferramentas e Utensílios	615,00	584,23		584,23	584,23	30,77	30,77		95.00
020121	Outros Bens	22.740,00	14.836,41		14.836,41	14.442,26	7.903,59	8.297,74	394,15	63.51
0202	**AQUISIÇÃO DE SERVIÇOS**	**7.148.545,00**	**7.071.422,27**	**69.907.222,96**	**76.978.645,23**	**6.891.981,84**	**77.122,73**	**256.563,16**	**179.440,43**	**96.41**
020202	Limpeza e Higiene	5.200,00					5.200,00	5.200,00		
020203	Conservação de Bens	4.650,00	3.700,64		3.700,64	3.700,64	949,36	949,36		79.58
020208	Locação de Outros Bens	55.440,00	44.280,00	221.400,00	265.680,00	44.280,00	11.160,00	11.160,00		79.87
020210	Transportes	100,00					100,00	100,00		
020214	Estudos, Pareceres, Projectos e Consultadoria	50.000,00	46.637,84		46.637,84	6.150,00	3.362,16	43.850,00	40.487,84	12.30
020219	Assistência Técnica	2.260,00	851,62	2.135,28	2.988,90	548,58	1.406,38	1.711,42	305,04	24.27
020220	Outros Trabalhos Especializados	21.305,00	21.001,14	13.591,50	34.592,64	9.734,34	303,86	11.570,66	11.266,80	45.69
020225	Outros Serviços	7.009.590,00	6.954.949,03	69.670.096,18	76.625.045,21	6.827.568,28	54.640,97	182.021,72	127.380,75	97.40
07	**AQUISIÇÃO DE BENS DE CAPITAL**	**849.805,00**	**835.388,06**		**835.388,06**	**805.048,15**	**14.416,94**	**44.756,85**	**30.339,91**	**94.73**
0701	**INVESTIMENTOS**	**210.310,00**	**197.932,97**		**197.932,97**	**167.593,06**	**12.377,03**	**42.716,94**	**30.339,91**	**79.69**
070103	**EDIFÍCIOS**	**2.280,00**	**2.275,50**		**2.275,50**	**2.275,50**	**4,50**	**4,50**		**99.80**
07010303	Mercados e Instalações de Fiscalização Sanitária	2.280,00	2.275,50		2.275,50	2.275,50	4,50	4,50		99.80

(a) (11 = 7 / 3 * 100)

MAPA DO CONTROLO ORÇAMENTAL DA DESPESA POR CLASSIFICAÇÃO ORGÂNICA

CLASSIFICAÇÃO		DOTAÇÕES	COMPROMISSOS ASSUMIDOS			DESPESA PAGA	DIFERENÇAS			GRAU DE EXECUÇÃO ORÇAMENTAL DA DESPESA
CÓDIGO (1)	DESCRIÇÃO (2)	CORRIGIDAS (3)	EXERCÍCIO (4)	EXERCÍCIOS FUTUROS (5)	TOTAL (6)	(7)	DOTAÇÃO NÃO COMPROMETIDA (8 = 3 - 4)	SALDO (9 = 3 - 7)	COMPROMISSOS POR PAGAR (10 = 4 - 7)	(11) a)
070104	**CONSTRUÇÕES DIVERSAS**									
07010499	Outros									
070109	Equipamento Administrativo	50,00	46,00		46,00	46,00	4,00	4,00		92.00
070110	**EQUIPAMENTO BÁSICO**	**207.980,00**	**195.611,47**		**195.611,47**	**165.271,56**	**12.368,53**	**42.708,44**	**30.339,91**	**79.47**
07011001	Equipamento de Recolha de Resíduos	159.045,00	146.683,55		146.683,55	116.644,99	12.361,45	42.400,01	30.038,56	73.34
07011099	Outro	48.935,00	48.927,92		48.927,92	48.626,57	7,08	308,43	301,35	99.37
070111	Ferramentas e Utensílios									
0703	**BENS DE DOMÍNIO PÚBLICO**	**639.495,00**	**637.455,09**		**637.455,09**	**637.455,09**	**2.039,91**	**2.039,91**		**99.68**
070303	**OUTRAS CONSTRUÇÕES E INFRA-ESTRUTURAS**	**639.495,00**	**637.455,09**		**637.455,09**	**637.455,09**	**2.039,91**	**2.039,91**		**99.68**
07030302	Sistemas de Drenagem de Águas Residuais	143.340,00	141.399,15		141.399,15	141.399,15	1.940,85	1.940,85		98.65
07030305	Parques e Jardins	256.775,00	256.772,34		256.772,34	256.772,34	2,66	2,66		100.00
07030307	Captação e Distribuição de Água	239.380,00	239.283,60		239.283,60	239.283,60	96,40	96,40		99.96
07030312	Cemitérios									
07030399	Outros									
04	**DEPARTAMENTO SÓCIO-ECOMÓNICO**	**16.319.130,00**	**15.532.136,56**	**135.867.217,13**	**151.399.353,69**	**14.382.914,09**	**786.993,44**	**1.936.215,91**	**1.149.222,47**	**88.14**
0401	**DIVISÃO DE TURISMO, CULTURA E DESPORTO**	**4.370.840,00**	**4.040.224,37**	**491.365,23**	**4.531.589,60**	**3.765.234,50**	**330.615,63**	**605.605,50**	**274.989,87**	**86.14**
01	**DESPESAS COM O PESSOAL**	**2.032.950,00**	**2.012.314,50**	**283.744,92**	**2.296.059,42**	**1.989.341,29**	**20.635,50**	**43.608,71**	**22.973,21**	**97.85**
0101	**Remunerações Certas e Permanentes**	**1.933.350,00**	**1.913.471,19**	**283.744,92**	**2.197.216,11**	**1.890.497,98**	**19.878,81**	**42.852,02**	**22.973,21**	**97.78**
010104	**Pessoal dos Quadros-Regime do Contrato Individual de Trabalho**	**1.296.715,00**	**1.296.697,20**		**1.296.697,20**	**1.296.697,20**	**17,80**	**17,80**		**100.00**
01010401	Pessoal em Funções	1.296.715,00	1.296.697,20		1.296.697,20	1.296.697,20	17,80	17,80		100.00
01010402	Alterações Obrigatórias de Posicionamento Remuneratório									
01010404	Recrutamento de Pessoal para Novos Postos de Trabalho									
010106	**Pessoal Contratado a Termo**									
01010601	Pessoal em Funções									
01010604	Recrutamento de Pessoal para Novos Postos de Trabalho									
010107	Pessoal em Regime de Tarefa ou Avença	252.600,00	232.751,05	283.744,92	516.495,97	209.777,84	19.848,95	42.822,16	22.973,21	83.03
010111	**Representação**	**5.690,00**	**5.687,88**		**5.687,88**	**5.687,88**	**2,12**	**2,12**		**99.96**
01011102	Pessoal dos Quadros	5.690,00	5.687,88		5.687,88	5.687,88	2,12	2,12		99.96
010113	Subsídio de Refeição	127.600,00	127.596,14		127.596,14	127.596,14	3,86	3,86		100.00
010114	Subsídios de Férias e de Natal	223.415,00	223.412,98		223.412,98	223.412,98	2,02	2,02		100.00
010115	Remunerações por Doença e Maternidade/Paternidade	27.330,00	27.325,94		27.325,94	27.325,94	4,06	4,06		99.99
0102	**ABONOS VARIÁVEIS OU EVENTUAIS**	**59.945,00**	**59.200,96**		**59.200,96**	**59.200,96**	**744,04**	**744,04**		**98.76**
010201	Gratificações Variáveis ou Eventuais	8.015,00	8.013,94		8.013,94	8.013,94	1,06	1,06		99.99
010202	Horas Extraordinárias									
010204	Ajudas de Custo	1.450,00	716,32		716,32	716,32	733,68	733,68		49.40
010205	Abono para Falhas	9.515,00	9.510,39		9.510,39	9.510,39	4,61	4,61		99.95
010210	Subsídio de Trabalho Nocturno	590,00	587,76		587,76	587,76	2,24	2,24		99.62
010211	Subsídio de Turno	40.375,00	40.372,55		40.372,55	40.372,55	2,45	2,45		99.99
010214	Outros Abonos em Numerário ou Espécie									
0103	**SEGURANÇA SOCIAL**	**39.655,00**	**39.642,35**		**39.642,35**	**39.642,35**	**12,65**	**12,65**		**99.97**
010302	Outros Encargos com a Saúde	32.335,00	32.334,01		32.334,01	32.334,01	0,99	0,99		100.00
010303	Subsídio Familiar a Crianças e Jovens	4.860,00	4.856,38		4.856,38	4.856,38	3,62	3,62		99.93
010304	Outras Prestações Familiares	2.460,00	2.451,96		2.451,96	2.451,96	8,04	8,04		99.67
02	**AQUISIÇÃO DE BENS E SERVIÇOS**	**906.040,00**	**828.151,69**	**207.620,31**	**1.035.772,00**	**771.117,29**	**77.888,31**	**134.922,71**	**57.034,40**	**85.11**
0201	**AQUISIÇÃO DE BENS**	**54.880,00**	**41.447,94**		**41.447,94**	**38.718,63**	**13.432,06**	**16.161,37**	**2.729,31**	**70.55**
020107	Vestuário e Artigos Pessoais	5.000,00	525,83		525,83	525,83	4.474,17	4.474,17		10.52
020111	Material de Consumo Clínico	250,00					250,00	250,00		
020115	Prémios, Condecorações e Ofertas	510,00	54,00		54,00	54,00	456,00	456,00		10.59
020116	**Mercadorias para Vendas**	**1.500,00**	**644,53**		**644,53**	**644,53**	**855,47**	**855,47**		**42.97**
02011603	Outras	1.500,00	644,53		644,53	644,53	855,47	855,47		42.97

(a) (11 = 7 / 3 * 100)

MAPA DO CONTROLO ORÇAMENTAL DA DESPESA POR CLASSIFICAÇÃO ORGÂNICA

CLASSIFICAÇÃO		DOTAÇÕES	COMPROMISSOS ASSUMIDOS			DESPESA PAGA	DIFERENÇAS			GRAU DE EXECUÇÃO ORÇAMENTAL DA DESPESA
CÓDIGO (1)	DESCRIÇÃO (2)	CORRIGIDAS (3)	EXERCÍCIO (4)	EXERCÍCIOS FUTUROS (5)	TOTAL (6)	(7)	DOTAÇÃO NÃO COMPROMETIDA (8 = 3 - 4)	SALDO (9 = 3 - 7)	COMPROMISSOS POR PAGAR (10 = 4 - 7)	(11) a)
020117	Ferramentas e Utensílios	1.150,00	1.113,67		1.113,67	1.113,67	36,33	36,33		96.84
020118	Livros e Documentação Técnica	70,00	60,00		60,00		10,00	70,00	60,00	
020120	Material de Educação, Cultura e Recreio	16.500,00	15.998,23		15.998,23	14.919,09	501,77	1.580,91	1.079,14	90.42
020121	Outros Bens	29.900,00	23.051,68		23.051,68	21.461,51	6.848,32	8.438,49	1.590,17	71.78
0202	**AQUISIÇÃO DE SERVIÇOS**	**851.160,00**	**786.703,75**	**207.620,31**	**994.324,06**	**732.398,66**	**64.456,25**	**118.761,34**	**54.305,09**	**86.05**
020202	Limpeza e Higiene	10,00					10,00	10,00		
020203	Conservação de Bens	254.135,00	253.116,10		253.116,10	250.545,40	1.018,90	3.589,60	2.570,70	98.59
020208	Locação de Outros Bens	50,00					50,00	50,00		
020210	Transportes	1.050,00	92,66		92,66	92,66	957,34	957,34		8.82
020214	Estudos, Pareceres, Projectos e Consultadoria	37.050,00	36.900,00		36.900,00	36.900,00	150,00	150,00		99.60
020216	Seminários, Exposições e Similares	2.500,00					2.500,00	2.500,00		
020218	Vigilância e Segurança	58.840,00	55.475,06	119.173,47	174.648,53	48.820,76	3.364,94	10.019,24	6.654,30	82.97
020219	Assistência Técnica	58.705,00	57.800,16	41.706,84	99.507,00	43.044,18	904,84	15.660,82	14.755,98	73.32
020220	Outros Trabalhos Especializados	84.920,00	57.468,99		57.468,99	54.697,49	27.451,01	30.222,51	2.771,50	64.41
020225	Outros Serviços	353.900,00	325.850,78	46.740,00	372.590,78	298.298,17	28.049,22	55.601,83	27.552,61	84.29
06	**OUTRAS DESPESAS CORRENTES**	**84.910,00**	**43.726,02**		**43.726,02**	**42.242,02**	**41.183,98**	**42.667,98**	**1.484,00**	**49.75**
0602	**DIVERSAS**	**84.910,00**	**43.726,02**		**43.726,02**	**42.242,02**	**41.183,98**	**42.667,98**	**1.484,00**	**49.75**
060203	**Outras**	**84.910,00**	**43.726,02**		**43.726,02**	**42.242,02**	**41.183,98**	**42.667,98**	**1.484,00**	**49.75**
06020305	**Outras**	**84.910,00**	**43.726,02**		**43.726,02**	**42.242,02**	**41.183,98**	**42.667,98**	**1.484,00**	**49.75**
0602030501	Actividades Desportivas	9.000,00	1.998,75		1.998,75	1.998,75	7.001,25	7.001,25		22.21
0602030502	Actividades de Tempos Livres	17.910,00	8.300,88		8.300,88	8.300,88	9.609,12	9.609,12		46.35
0602030504	Actividades	51.470,00	32.357,66		32.357,66	30.873,66	19.112,34	20.596,34	1.484,00	59.98
0602030505	Arqueologia e Museus	6.530,00	1.068,73		1.068,73	1.068,73	5.461,27	5.461,27		16.37
07	**AQUISIÇÃO DE BENS DE CAPITAL**	**1.346.940,00**	**1.156.032,16**		**1.156.032,16**	**962.533,90**	**190.907,84**	**384.406,10**	**193.498,26**	**71.46**
0701	**INVESTIMENTOS**	**900.890,00**	**709.986,98**		**709.986,98**	**576.266,72**	**190.903,02**	**324.623,28**	**133.720,26**	**63.97**
070101	Terrenos	114.345,00					114.345,00	114.345,00		
070103	**EDIFÍCIOS**	**514.140,00**	**437.750,84**		**437.750,84**	**352.618,98**	**76.389,16**	**161.521,02**	**85.131,86**	**68.58**
07010301	Instalações de Serviços	387.145,00	387.144,08		387.144,08	302.012,22	0,92	85.132,78	85.131,86	78.01
07010302	Instalações Desportivas e Recreativas									
07010399	Outros	126.995,00	50.606,76		50.606,76	50.606,76	76.388,24	76.388,24		39.85
070104	**CONSTRUÇÕES DIVERSAS**	**171.875,00**	**171.866,60**		**171.866,60**	**151.125,73**	**8,40**	**20.749,27**	**20.740,87**	**87.93**
07010406	Instalações Desportivas e Recreativas	103.260,00	103.256,20		103.256,20	102.302,95	3,80	957,05	953,25	99.07
07010499	Outros	68.615,00	68.610,40		68.610,40	48.822,78	4,60	19.792,22	19.787,62	71.15
070109	Equipamento Administrativo	1.970,00	1.963,23		1.963,23	1.107,54	6,77	862,46	855,69	56.22
070110	**EQUIPAMENTO BÁSICO**	**98.560,00**	**98.406,31**		**98.406,31**	**71.414,47**	**153,69**	**27.145,53**	**26.991,84**	**72.46**
07011099	Outro	98.560,00	98.406,31		98.406,31	71.414,47	153,69	27.145,53	26.991,84	72.46
0703	**BENS DE DOMÍNIO PÚBLICO**	**446.050,00**	**446.045,18**		**446.045,18**	**386.267,18**	**4,82**	**59.782,82**	**59.778,00**	**86.60**
070303	**OUTRAS CONSTRUÇÕES E INFRA-ESTRUTURAS**	**446.050,00**	**446.045,18**		**446.045,18**	**386.267,18**	**4,82**	**59.782,82**	**59.778,00**	**86.60**
07030306	Instalações Desportivas e Recreativas									
07030399	Outros	446.050,00	446.045,18		446.045,18	386.267,18	4,82	59.782,82	59.778,00	86.60
0402	**DIVISÃO DE ACÇÃO SOCIAL E APOIO INSTITUCIONAL**	**462.215,00**	**362.236,30**		**362.236,30**	**340.198,40**	**99.978,70**	**122.016,60**	**22.037,90**	**73.60**
01	**DESPESAS COM O PESSOAL**	**230.145,00**	**230.103,90**		**230.103,90**	**230.103,90**	**41,10**	**41,10**		**99.98**
0101	**Remunerações Certas e Permanentes**	**227.885,00**	**227.848,49**		**227.848,49**	**227.848,49**	**36,51**	**36,51**		**99.98**
010104	**Pessoal dos Quadros-Regime do Contrato Individual de Trabalho**	**179.375,00**	**179.374,85**		**179.374,85**	**179.374,85**	**0,15**	**0,15**		**100.00**
01010401	Pessoal em Funções	179.375,00	179.374,85		179.374,85	179.374,85	0,15	0,15		100.00
01010402	Alterações Obrigatórias de Posicionamento Remuneratório									
01010404	Recrutamento de Pessoal para Novos Postos de Trabalho									
010106	**Pessoal Contratado a Termo**									
01010601	Pessoal em Funções									
01010604	Recrutamento de Pessoal para Novos Postos de Trabalho									

(a) (11 = 7 / 3 * 100)

MAPA DO CONTROLO ORÇAMENTAL DA DESPESA POR CLASSIFICAÇÃO ORGÂNICA

CLASSIFICAÇÃO		DOTAÇÕES	COMPROMISSOS ASSUMIDOS			DESPESA PAGA	DIFERENÇAS			GRAU DE EXECUÇÃO ORÇAMENTAL DA DESPESA
CÓDIGO (1)	DESCRIÇÃO (2)	CORRIGIDAS (3)	EXERCÍCIO (4)	EXERCÍCIOS FUTUROS (5)	TOTAL (6)	(7)	DOTAÇÃO NÃO COMPROMETIDA (8 = 3 - 4)	SALDO (9 = 3 - 7)	COMPROMISSOS POR PAGAR (10 = 4 - 7)	(11) a)
010111	**Representação**	2.205,00	2.204,88		2.204,88	2.204,88	0,12	0,12		99.99
01011102	Pessoal dos Quadros	2.205,00	2.204,88		2.204,88	2.204,88	0,12	0,12		99.99
010113	Subsídio de Refeição	14.770,00	14.735,77		14.735,77	14.735,77	34,23	34,23		99.77
010114	Subsídios de Férias e de Natal	31.535,00	31.532,99		31.532,99	31.532,99	2,01	2,01		99.99
010115	Remunerações por Doença e Maternidade/Paternidade									
0102	**ABONOS VARIÁVEIS OU EVENTUAIS**									
010202	Horas Extraordinárias									
010204	Ajudas de Custo									
010205	Abono para Falhas									
010211	Subsídio de Turno									
010214	Outros Abonos em Numerário ou Espécie									
0103	**SEGURANÇA SOCIAL**	2.260,00	2.255,41		2.255,41	2.255,41	4,59	4,59		99.80
010302	Outros Encargos com a Saúde	2.260,00	2.255,41		2.255,41	2.255,41	4,59	4,59		99.80
010303	Subsídio Familiar a Crianças e Jovens									
02	**AQUISIÇÃO DE BENS E SERVIÇOS**	26.650,00	23.699,59		23.699,59	22.949,29	2.950,41	3.700,71	750,30	86.11
0201	**AQUISIÇÃO DE BENS**	3.800,00	2.734,76		2.734,76	2.734,76	1.065,24	1.065,24		71.97
020104	Limpeza e Higiene									
020107	Vestuário e Artigos Pessoais									
020120	Material de Educação, Cultura e Recreio									
020121	Outros Bens	3.800,00	2.734,76		2.734,76	2.734,76	1.065,24	1.065,24		71.97
0202	**AQUISIÇÃO DE SERVIÇOS**	22.850,00	20.964,83		20.964,83	20.214,53	1.885,17	2.635,47	750,30	88.47
020203	Conservação de Bens	500,00					500,00	500,00		
020220	Outros Trabalhos Especializados	12.450,00	12.110,24		12.110,24	11.421,44	339,76	1.028,56	688,80	91.74
020225	Outros Serviços	9.900,00	8.854,59		8.854,59	8.793,09	1.045,41	1.106,91	61,50	88.82
04	**TRANSFERÊNCIAS CORRENTES**	136.000,00	39.026,34		39.026,34	39.026,34	96.973,66	96.973,66		28.70
0408	**FAMÍLIAS**	136.000,00	39.026,34		39.026,34	39.026,34	96.973,66	96.973,66		28.70
040802	Outras	136.000,00	39.026,34		39.026,34	39.026,34	96.973,66	96.973,66		28.70
07	**AQUISIÇÃO DE BENS DE CAPITAL**	69.420,00	69.406,47		69.406,47	48.118,87	13,53	21.301,13	21.287,60	69.32
0701	**INVESTIMENTOS**	69.420,00	69.406,47		69.406,47	48.118,87	13,53	21.301,13	21.287,60	69.32
070102	**HABITAÇÕES**	68.270,00	68.265,06		68.265,06	47.463,62	4,94	20.806,38	20.801,44	69.52
07010201	Construção	68.270,00	68.265,06		68.265,06	47.463,62	4,94	20.806,38	20.801,44	69.52
070109	Equipamento Administrativo	35,00	31,37		31,37	31,37	3,63	3,63		89.63
070110	**EQUIPAMENTO BÁSICO**	1.115,00	1.110,04		1.110,04	623,88	4,96	491,12	486,16	55.95
07011099	Outro	1.115,00	1.110,04		1.110,04	623,88	4,96	491,12	486,16	55.95
0403	**DIVISÃO DE EDUCAÇÃO E JUVENTUDE**	11.486.075,00	11.129.675,89	135.375.851,90	146.505.527,79	10.277.481,19	356.399,11	1.208.593,81	852.194,70	89.48
01	**DESPESAS COM O PESSOAL**	4.185.700,00	4.185.571,85		4.185.571,85	4.185.571,85	128,15	128,15		100.00
0101	**Remunerações Certas e Permanentes**	4.124.395,00	4.124.294,40		4.124.294,40	4.124.294,40	100,60	100,60		100.00
010104	**Pessoal dos Quadros-Regime do Contrato Individual de Trabalho**	2.915.950,00	2.915.945,27		2.915.945,27	2.915.945,27	4,73	4,73		100.00
01010401	Pessoal em Funções	2.915.950,00	2.915.945,27		2.915.945,27	2.915.945,27	4,73	4,73		100.00
01010402	Alterações Obrigatórias de Posicionamento Remuneratório									
01010404	Recrutamento de Pessoal para Novos Postos de Trabalho									
010106	**Pessoal Contratado a Termo**	111.780,00	111.778,84		111.778,84	111.778,84	1,16	1,16		100.00
01010601	Pessoal em Funções	111.780,00	111.778,84		111.778,84	111.778,84	1,16	1,16		100.00
01010604	Recrutamento de Pessoal para Novos Postos de Trabalho									
010107	Pessoal em Regime de Tarefa ou Avença	26.470,00	26.469,36		26.469,36	26.469,36	0,64	0,64		100.00
010111	**Representação**	2.205,00	2.204,88		2.204,88	2.204,88	0,12	0,12		99.99
01011102	Pessoal dos Quadros	2.205,00	2.204,88		2.204,88	2.204,88	0,12	0,12		99.99
010113	Subsídio de Refeição	464.675,00	464.587,74		464.587,74	464.587,74	87,26	87,26		99.98
010114	Subsídios de Férias e de Natal	554.085,00	554.080,79		554.080,79	554.080,79	4,21	4,21		100.00
010115	Remunerações por Doença e Maternidade/Paternidade	49.230,00	49.227,52		49.227,52	49.227,52	2,48	2,48		99.99

(a) (11 = 7 / 3 * 100)

MAPA DO CONTROLO ORÇAMENTAL DA DESPESA POR CLASSIFICAÇÃO ORGÂNICA

CLASSIFICAÇÃO		DOTAÇÕES	COMPROMISSOS ASSUMIDOS			DESPESA PAGA	DIFERENÇAS			GRAU DE EXECUÇÃO ORÇAMENTAL DA DESPESA
CÓDIGO (1)	DESCRIÇÃO (2)	CORRIGIDAS (3)	EXERCÍCIO (4)	EXERCÍCIOS FUTUROS (5)	TOTAL (6)	(7)	DOTAÇÃO NÃO COMPROMETIDA (8 = 3 - 4)	SALDO (9 = 3 - 7)	COMPROMISSOS POR PAGAR (10 = 4 - 7)	(11) a)
0102	**ABONOS VARIÁVEIS OU EVENTUAIS**	4.880,00	4.856,63		4.856,63	4.856,63	23,37	23,37		99.52
010201	Gratificações Variáveis ou Eventuais	10,00					10,00	10,00		
010202	Horas Extraordinárias	50,00	50,00		50,00	50,00				100.00
010204	Ajudas de Custo	310,00	299,89		299,89	299,89	10,11	10,11		96.74
010205	Abono para Falhas	4.500,00	4.496,74		4.496,74	4.496,74	3,26	3,26		99.93
010214	Outros Abonos em Numerário ou Espécie	10,00	10,00		10,00	10,00				100.00
0103	**SEGURANÇA SOCIAL**	56.425,00	56.420,82		56.420,82	56.420,82	4,18	4,18		99.99
010302	Outros Encargos com a Saúde	46.325,00	46.324,84		46.324,84	46.324,84	0,16	0,16		100.00
010303	Subsídio Familiar a Crianças e Jovens	8.825,00	8.821,68		8.821,68	8.821,68	3,32	3,32		99.96
010304	Outras Prestações Familiares	1.275,00	1.274,30		1.274,30	1.274,30	0,70	0,70		99.95
02	**AQUISIÇÃO DE BENS E SERVIÇOS**	6.706.020,00	6.386.683,53	135.355.898,19	141.742.581,72	5.554.518,10	319.336,47	1.151.501,90	832.165,43	82.83
0201	**AQUISIÇÃO DE BENS**	1.757.520,00	1.596.694,67		1.596.694,67	1.265.279,15	160.825,33	492.240,85	331.415,52	71.99
020105	Alimentação-Refeições Confeccionadas	1.583.320,00	1.457.454,81		1.457.454,81	1.127.525,74	125.865,19	455.794,26	329.929,07	71.21
020106	Alimentação-Géneros para Confeccionar	2.000,00					2.000,00	2.000,00		
020107	Vestuário e Artigos Pessoais	9.000,00	1.601,21		1.601,21	1.601,21	7.398,79	7.398,79		17.79
020111	Material de Consumo Clínico	100,00					100,00	100,00		
020115	Prémios, Condecorações e Ofertas	3.500,00					3.500,00	3.500,00		
020120	Material de Educação, Cultura e Recreio	500,00					500,00	500,00		
020121	Outros Bens	159.100,00	137.638,65		137.638,65	136.152,20	21.461,35	22.947,80	1.486,45	85.58
0202	**AQUISIÇÃO DE SERVIÇOS**	4.948.500,00	4.789.988,86	135.355.898,19	140.145.887,05	4.289.238,95	158.511,14	659.261,05	500.749,91	86.68
020203	Conservação de Bens	31.000,00	30.662,81		30.662,81	28.574,08	337,19	2.425,92	2.088,73	92.17
020204	Locação de Edifícios	2.812.000,00	2.805.644,10	129.369.726,77	132.175.370,87	2.805.644,10	6.355,90	6.355,90		99.77
020210	Transportes	1.459.540,00	1.387.847,49	2.026.353,29	3.414.200,78	1.194.887,43	71.692,51	264.652,57	192.960,06	81.87
020218	Vigilância e Segurança	17.300,00	14.031,66	40.505,13	54.536,79	14.031,66	3.268,34	3.268,34		81.11
020219	Assistência Técnica	80.260,00	59.030,29	36.299,76	95.330,05	41.432,03	21.229,71	38.827,97	17.598,26	51.62
020220	Outros Trabalhos Especializados	17.080,00	14.373,98	7.374,22	21.748,20	10.885,52	2.706,02	6.194,48	3.488,46	63.73
020225	Outros Serviços	531.320,00	478.398,53	3.875.639,02	4.354.037,55	193.784,13	52.921,47	337.535,87	284.614,40	36.47
04	**TRANSFERÊNCIAS CORRENTES**	387.890,00	374.549,58		374.549,58	374.549,58	13.340,42	13.340,42		96.56
0407	**INSTITUIÇÕES SEM FINS LUCRATIVOS**	387.890,00	374.549,58		374.549,58	374.549,58	13.340,42	13.340,42		96.56
040701	Transferências Correntes	387.890,00	374.549,58		374.549,58	374.549,58	13.340,42	13.340,42		96.56
06	**OUTRAS DESPESAS CORRENTES**	86.570,00	63.364,40	19.953,71	83.318,11	60.792,23	23.205,60	25.777,77	2.572,17	70.22
0602	**DIVERSAS**	86.570,00	63.364,40	19.953,71	83.318,11	60.792,23	23.205,60	25.777,77	2.572,17	70.22
060203	**Outras**	86.570,00	63.364,40	19.953,71	83.318,11	60.792,23	23.205,60	25.777,77	2.572,17	70.22
06020305	**Outras**	86.570,00	63.364,40	19.953,71	83.318,11	60.792,23	23.205,60	25.777,77	2.572,17	70.22
0602030502	Actividades de Tempos Livres	46.420,00	34.962,54		34.962,54	34.962,54	11.457,46	11.457,46		75.32
0602030506	Actividades de Complementos Curricular	40.150,00	28.401,86	19.953,71	48.355,57	25.829,69	11.748,14	14.320,31	2.572,17	64.33
07	**AQUISIÇÃO DE BENS DE CAPITAL**	119.895,00	119.506,53		119.506,53	102.049,43	388,47	17.845,57	17.457,10	85.12
0701	**INVESTIMENTOS**	119.895,00	119.506,53		119.506,53	102.049,43	388,47	17.845,57	17.457,10	85.12
070103	**EDIFÍCIOS**	73.580,00	73.577,90		73.577,90	73.577,90	2,10	2,10		100.00
07010305	Escolas	73.580,00	73.577,90		73.577,90	73.577,90	2,10	2,10		100.00
070109	Equipamento Administrativo	4.600,00	4.598,88		4.598,88	4.598,88	1,12	1,12		99.98
070110	**EQUIPAMENTO BÁSICO**	41.715,00	41.329,75		41.329,75	23.872,65	385,25	17.842,35	17.457,10	57.23
07011099	Outro	41.715,00	41.329,75		41.329,75	23.872,65	385,25	17.842,35	17.457,10	57.23
05	**DIVISÃO DE SEGURANÇA E PROTECÇÃO CIVIL**	674.535,00	557.652,59	14.435,28	572.087,87	545.049,91	116.882,41	129.485,09	12.602,68	80.80
01	**DESPESAS COM O PESSOAL**	381.465,00	381.301,06		381.301,06	381.301,06	163,94	163,94		99.96
0101	**Remunerações Certas e Permanentes**	331.730,00	331.670,48		331.670,48	331.670,48	59,52	59,52		99.98
010103	**Pessoal dos Quadros-Regime da Função Pública**	21.060,00	21.042,90		21.042,90	21.042,90	17,10	17,10		99.92
01010301	Pessoal em Funções	21.060,00	21.042,90		21.042,90	21.042,90	17,10	17,10		99.92
010104	**Pessoal dos Quadros-Regime do Contrato Individual de Trabalho**	233.715,00	233.700,73		233.700,73	233.700,73	14,27	14,27		99.99
01010401	Pessoal em Funções	233.705,00	233.700,73		233.700,73	233.700,73	4,27	4,27		100.00
01010404	Recrutamento de Pessoal para Novos Postos de Trabalho	10,00					10,00	10,00		
010106	**Pessoal Contratado a Termo**	20,00					20,00	20,00		

(a) (11 = 7 / 3 * 100)

MAPA DO CONTROLO ORÇAMENTAL DA DESPESA POR CLASSIFICAÇÃO ORGÂNICA

CLASSIFICAÇÃO		DOTAÇÕES	COMPROMISSOS ASSUMIDOS			DESPESA PAGA	DIFERENÇAS			GRAU DE EXECUÇÃO ORÇAMENTAL DA DESPESA
CÓDIGO (1)	DESCRIÇÃO (2)	CORRIGIDAS (3)	EXERCÍCIO (4)	EXERCÍCIOS FUTUROS (5)	TOTAL (6)	(7)	DOTAÇÃO NÃO COMPROMETIDA (8 = 3 - 4)	SALDO (9 = 3 - 7)	COMPROMISSOS POR PAGAR (10 = 4 - 7)	(11) a)
01010601	Pessoal em Funções	10,00					10,00	10,00		
01010604	Recrutamento de Pessoal para Novos Postos de Trabalho	10,00					10,00	10,00		
010111	**Representação**	**2.205,00**	**2.204,88**		**2.204,88**	**2.204,88**	**0,12**	**0,12**		**99.99**
01011102	Pessoal dos Quadros	2.205,00	2.204,88		2.204,88	2.204,88	0,12	0,12		99.99
010113	Subsídio de Refeição	24.295,00	24.291,96		24.291,96	24.291,96	3,04	3,04		99.99
010114	Subsídios de Férias e de Natal	41.020,00	41.015,62		41.015,62	41.015,62	4,38	4,38		99.99
010115	Remunerações por Doença e Maternidade/Paternidade	9.415,00	9.414,39		9.414,39	9.414,39	0,61	0,61		99.99
0102	**ABONOS VARIÁVEIS OU EVENTUAIS**	**44.955,00**	**44.875,04**		**44.875,04**	**44.875,04**	**79,96**	**79,96**		**99.82**
010201	Gratificações Variáveis ou Eventuais	10,00					10,00	10,00		
010202	Horas Extraordinárias	350,00	343,14		343,14	343,14	6,86	6,86		98.04
010204	Ajudas de Custo	50,00					50,00	50,00		
010205	Abono para Falhas	2.485,00	2.484,06		2.484,06	2.484,06	0,94	0,94		99.96
010211	Subsídio de Turno	39.300,00	39.296,30		39.296,30	39.296,30	3,70	3,70		99.99
010214	Outros Abonos em Numerário ou Espécie	2.760,00	2.751,54		2.751,54	2.751,54	8,46	8,46		99.69
0103	**SEGURANÇA SOCIAL**	**4.780,00**	**4.755,54**		**4.755,54**	**4.755,54**	**24,46**	**24,46**		**99.49**
010302	Outros Encargos com a Saúde	2.080,00	2.079,30		2.079,30	2.079,30	0,70	0,70		99.97
010303	Subsídio Familiar a Crianças e Jovens	2.700,00	2.676,24		2.676,24	2.676,24	23,76	23,76		99.12
02	**AQUISIÇÃO DE BENS E SERVIÇOS**	**202.170,00**	**87.508,65**	**14.435,28**	**101.943,93**	**75.338,97**	**114.661,35**	**126.831,03**	**12.169,68**	**37.27**
0201	**AQUISIÇÃO DE BENS**	**62.700,00**	**45.402,76**		**45.402,76**	**42.979,00**	**17.297,24**	**19.721,00**	**2.423,76**	**68.55**
020103	Munições, Explosivos e Artifícios	200,00					200,00	200,00		
020107	Vestuário e Artigos Pessoais	8.000,00	2.245,15		2.245,15	387,19	5.754,85	7.612,81	1.857,96	4.84
020111	Material de Consumo Clínico	2.700,00					2.700,00	2.700,00		
020115	Prémios, Condecorações e Ofertas	800,00	565,80		565,80		234,20	800,00	565,80	
020118	Livros e Documentação Técnica	200,00					200,00	200,00		
020121	Outros Bens	50.800,00	42.591,81		42.591,81	42.591,81	8.208,19	8.208,19		83.84
0202	**AQUISIÇÃO DE SERVIÇOS**	**139.470,00**	**42.105,89**	**14.435,28**	**56.541,17**	**32.359,97**	**97.364,11**	**107.110,03**	**9.745,92**	**23.20**
020202	Limpeza e Higiene	6.500,00					6.500,00	6.500,00		
020203	Conservação de Bens	15.500,00	5.284,75		5.284,75	3.256,73	10.215,25	12.243,27	2.028,02	21.01
020204	Locação de Edifícios	300,00					300,00	300,00		
020208	Locação de Outros Bens	1.950,00					1.950,00	1.950,00		
020210	Transportes	3.000,00					3.000,00	3.000,00		
020214	Estudos, Pareceres, Projectos e Consultadoria	10.500,00					10.500,00	10.500,00		
020219	Assistência Técnica	3.630,00	1.407,12	2.135,28	3.542,40	917,58	2.222,88	2.712,42	489,54	25.28
020220	Outros Trabalhos Especializados	79.790,00	30.659,60	12.300,00	42.959,60	23.737,24	49.130,40	56.052,76	6.922,36	29.75
020225	Outros Serviços	18.300,00	4.754,42		4.754,42	4.448,42	13.545,58	13.851,58	306,00	24.31
07	**AQUISIÇÃO DE BENS DE CAPITAL**	**90.900,00**	**88.842,88**		**88.842,88**	**88.409,88**	**2.057,12**	**2.490,12**	**433,00**	**97.26**
0701	**INVESTIMENTOS**	**90.900,00**	**88.842,88**		**88.842,88**	**88.409,88**	**2.057,12**	**2.490,12**	**433,00**	**97.26**
070109	Equipamento Administrativo	150,00	147,60		147,60	147,60	2,40	2,40		98.40
070110	**EQUIPAMENTO BÁSICO**	**90.750,00**	**88.695,28**		**88.695,28**	**88.262,28**	**2.054,72**	**2.487,72**	**433,00**	**97.26**
07011099	Outro	90.750,00	88.695,28		88.695,28	88.262,28	2.054,72	2.487,72	433,00	97.26
	TOTAL	55.609.750,00	53.551.305,12	219.415.696,70	272.967.001,82	50.934.262,52	2.058.444,88	4.675.487,48	2.617.042,60	91.59

(a) (11 = 7 / 3 * 100)

ÓRGÃO EXECUTIVO

Em 15 de abril de 2016

ÓRGÃO DELIBERATIVO

Em 21 de abril de 2016

RESUMO DA EXECUÇÃO DAS GRANDES OPÇÕES DO PLANO

RESUMO DA EXECUÇÃO DAS GRANDES OPÇÕES DO PLANO

OBJECTIVO PROGRAMA	DESCRIÇÃO	MONTANTE PREVISTO			MONTANTE EXECUTADO			EXEC. FINANCEIRA ANUAL % (a)	EXEC. FINANCEIRA GLOBAL % (b)
		ANO	ANOS SEGUINTES	TOTAL	ANOS ANTERIORES	ANO	TOTAL		
1.	**Funções gerais**	3.576.475,00	1.502.930,00	5.079.405,00	1.690.183,60	3.178.394,14	4.868.577,74	88.87	71.92
1.1.	Serviços gerais da administração pública	3.043.535,00	1.502.930,00	4.546.465,00	1.292.754,35	2.704.297,35	3.997.051,70	88.85	68.45
1.1.1.	Administração geral	3.043.535,00	1.502.930,00	4.546.465,00	1.292.754,35	2.704.297,35	3.997.051,70	88.85	68.45
1.2.	Segurança e Ordem Públicas	532.940,00		532.940,00	397.429,25	474.096,79	871.526,04	88.96	93.68
1.2.1.	Protecção civil e luta contra incêndios	532.940,00		532.940,00	397.132,20	474.096,79	871.228,99	88.96	93.67
1.2.2.	Polícia municipal				297,05		297,05		
2.	**Funções sociais**	**16.504.725,00**	**237.208.816,00**	**253.713.541,00**	**17.447.884,85**	**14.519.592,14**	**31.967.476,99**	**87.97**	**11.79**
2.1.	Educação	6.893.055,00	140.369.130,00	147.262.185,00	8.063.094,03	5.831.493,35	13.894.587,38	84.60	8.95
2.1.1.	Ensino não superior	2.931.895,00	129.369.780,00	132.301.675,00	4.882.332,80	2.907.693,53	7.790.026,33	99.17	5.68
2.1.2.	Serviços auxiliares de ensino	3.961.160,00	10.999.350,00	14.960.510,00	3.180.761,23	2.923.799,82	6.104.561,05	73.81	33.65
2.2.	Saúde		3.345.996,00	3.345.996,00					
2.2.1.	Serviços individuais de saúde		3.345.996,00	3.345.996,00					
2.3.	Segurança e Acção Social	154.550,00	48.000,00	202.550,00	4,99	39.681,59	39.686,58	25.68	19.59
2.3.2.	Acção social	154.550,00	48.000,00	202.550,00	4,99	39.681,59	39.686,58	25.68	19.59
2.4.	Habitação e serviços colectivos	8.740.515,00	93.170.190,00	101.910.705,00	9.127.000,30	8.147.625,61	17.274.625,91	93.22	15.56
2.4.1.	Habitação	68.270,00		68.270,00		47.463,62	47.463,62	69.52	69.52
2.4.2.	Ordenamento do território	987.565,00	340.000,00	1.327.565,00	404.318,52	594.586,05	998.904,57	60.21	57.68
2.4.3.	Saneamento	2.671.490,00	59.733.330,00	62.404.820,00	2.913.051,45	2.656.028,38	5.569.079,83	99.42	8.53
2.4.4.	Abastecimento de Água	239.380,00		239.380,00	234.636,49	239.283,60	473.920,09	99.96	99.98
2.4.5.	Resíduos sólidos	4.136.610,00	30.776.800,00	34.913.410,00	4.702.427,43	4.093.629,73	8.796.057,16	98.96	22.20
2.4.6.	Protecção do meio ambiente e conservação da nature	637.200,00	2.320.060,00	2.957.260,00	872.566,41	516.634,23	1.389.200,64	81.08	36.27
2.5.	Servicos culturais, recreativos e religiosos	716.605,00	275.500,00	992.105,00	257.785,53	500.791,59	758.577,12	69.88	60.69
2.5.1.	Cultura	323.250,00	177.500,00	500.750,00	183.673,51	161.878,15	345.551,66	50.08	50.49
2.5.2.	Desporto, recreio e lazer	375.855,00	98.000,00	473.855,00	74.112,02	321.413,44	395.525,46	85.52	72.18
2.5.3.	Outras actividades civicas e religiosas	17.500,00		17.500,00		17.500,00	17.500,00	100.00	100.00
3.	**Funções económicas**	**6.870.715,00**	**5.594.315,00**	**12.465.030,00**	**6.817.785,87**	**6.528.079,63**	**13.345.865,50**	**95.01**	**69.21**
3.1.	Agricultura, pecuária, silvicultura, caça e pesca	93.745,00		93.745,00	70.990,70	88.387,43	159.378,13	94.28	96.75
3.2.	Indústria e energia	1.793.910,00	4.950.000,00	6.743.910,00	1.794.118,61	1.760.011,05	3.554.129,66	98.11	41.63
3.2.1.	Iluminação pública	1.793.910,00	4.950.000,00	6.743.910,00	1.794.118,61	1.760.011,05	3.554.129,66	98.11	41.63
3.3.	Transportes e comunicações	3.472.375,00	157.440,00	3.629.815,00	4.102.089,38	3.456.201,27	7.558.290,65	99.53	97.75
3.3.1.	Transportes rodoviários	3.472.375,00	157.440,00	3.629.815,00	4.102.089,38	3.456.201,27	7.558.290,65	99.53	97.75
3.4.	Comércio e turismo	1.159.045,00		1.159.045,00	469.422,50	876.487,28	1.345.909,78	75.62	82.65
3.4.1.	Mercados e feiras	2.280,00		2.280,00		2.275,50	2.275,50	99.80	99.80
3.4.2.	Turismo	1.156.765,00		1.156.765,00	469.422,50	874.211,78	1.343.634,28	75.57	82.62
3.5.	Outras funções económicas	351.640,00	486.875,00	838.515,00	381.164,68	346.992,60	728.157,28	98.68	59.70
	A TRANSPORTAR ...	26.600.275,00	243.819.186,00	270.419.461,00	25.574.689,64	23.879.073,31	49.453.762,95		

RESUMO DA EXECUÇÃO DAS GRANDES OPÇÕES DO PLANO

OBJECTIVO PROGRAMA	DESCRIÇÃO	MONTANTE PREVISTO			MONTANTE EXECUTADO			EXEC. FINANCEIRA ANUAL % (a)	EXEC. FINANCEIRA GLOBAL % (b)
		ANO	ANOS SEGUINTES	TOTAL	ANOS ANTERIORES	ANO	TOTAL		
	A TRANSPORTAR ...	26.600.275,00	243.819.186,00	270.419.461,00	25.574.689,64	23.879.073,31	49.453.762,95		
3.5.1.	Infraestruturas diversas	351.640,00	486.875,00	838.515,00	381.164,68	346.992,60	728.157,28	98.68	59.70
4.	**Outras funções**	**5.890.610,00**	**14.220.440,00**	**20.111.050,00**	**6.069.553,94**	**5.568.587,42**	**11.638.141,36**	**94.53**	**44.45**
4.1.	Operações da dívida autárquica	4.318.820,00	14.220.440,00	18.539.260,00	4.509.008,77	4.002.428,37	8.511.437,14	92.67	36.93
4.2.	Transferências entre administrações	1.571.790,00		1.571.790,00	1.560.545,17	1.566.159,05	3.126.704,22	99.64	99.82
	TOTAL GERAL	32.842.525,00	258.526.501,00	291.369.026,00	32.025.408,26	29.794.653,33	61.820.061,59	90.72	19.12

Anotações

a) Execução Financeira Anual = (Executado no Ano * 100) / Previsto no Ano

b) Execução Financeira Global = (Total Executado * 100) / (Realizado em Anos Anteriores + Total Previsto)

ÓRGÃO EXECUTIVO

En 15 de abril de 2016

ÓRGÃO DELIBERATIVO

En 21 de abril de 2016

EXECUÇÃO DAS GRANDES OPÇÕES DO PLANO

EXECUÇÃO DAS GRANDES OPÇÕES DO PLANO

OBJECTIVO	CÓDIGO DA CLASSIFIC. ECONÓMICA	CÓDIGO/ANO/TIPO/NÚMERO DO PROJ. ACÇÃO	DESCRIÇÃO	FORMA DE REALIZAÇÃO	FONTE DE FINANCIAMENTO AC	AA	FC	DATAS INICIO	FIM	MONTANTE PREVISTO ANO	ANOS SEGUINTES	TOTAL	MONTANTE EXECUTADO ANOS ANTERIORES	ANO	TOTAL	EXEC. FINANCEIRA ANUAL % (a)	EXEC. FINANCEIRA GLOBAL % (b)
1.			Funções gerais							3.576.475,00	1.502.930,00	5.079.405,00	1.690.183,60	3.178.394,14	4.868.577,74	88.87	71.92
1.1.			Serviços gerais de administração pública							3.043.535,00	1.502.930,00	4.546.465,00	1.292.754,39	2.704.297,39	3.997.051,70	88.85	68.45
1.1.1.			Administração geral							3.043.535,00	1.502.930,00	4.546.465,00	1.292.754,39	2.704.297,39	3.997.051,70	88.85	68.45
		01 2014	Construção, Reparação e Beneficiação							2.300.185,00	1.375.000,00	3.675.185,00	104.786,67	2.194.279,05	2.299.065,72	95.40	60.82
	0301/07010301	0101 2014	I 1 Edifícios Municipais	ADM. DIR.				2014/01/01	2017/12/31	2.300.185,00	1.375.000,00	3.675.185,00	104.786,67	2.194.279,05	2.299.065,72	95.40	60.82
		02 2014	Aquisição e Reparação de Bens de Investimento							662.975,00	80.000,00	742.975,00	270.464,66	449.226,72	719.691,38	67.76	71.01
	0102/070101	0201 2014	I 3 Terrenos					2014/01/01	2017/12/31	186.675,00		186.675,00	78.428,00	179.955,53	257.383,53	95.86	97.09
	0102/070109	0202 2014	I 4 Equipamento Administrativo					2014/01/01	2017/12/31	70.925,00		70.925,00	38.561,67	31.576,86	70.138,53	44.52	64.06
	0102/07011099	0203 2014	I 5 Eq.ipamento Básico					2014/01/01	2017/12/31	99.815,00		99.815,00	68.581,65	95.255,79	164.837,44	96.43	97.39
	0102/070111	0204 2014	I 6 Ferramentas e Utensílios					2014/01/01	2017/12/31	5.155,00		5.155,00	1.248,16	4.921,25	6.169,41	95.47	96.35
	0102/070107	0205 2014	I 7 Equipamento de Informática					2014/01/01	2017/12/31	169.930,00	60.000,00	229.930,00	12.798,00	55.868,52	68.667,52	32.88	28.29
	0102/070108	0206 2014	I 8 Software Informático					2014/01/01	2017/12/31	130.475,00	20.000,00	150.475,00	70.846,18	81.648,77	152.494,95	62.58	68.90
		03 2014	Divulgação Municipal							10.075,00		10.075,00	4.061,92	4.122,34	8.184,26	40.92	57.89
	0102/020220	0301 2014	A 1 Publicações Periódicas					2014/01/01	2017/12/31	10.075,00		10.075,00	4.061,92	4.122,34	8.184,26	40.92	57.89
		05 2014	Qualificação dos Profissionais da Administração Pública							15.000,00	20.000,00	35.000,00	25.483,44	5.000,00	30.483,44	33.33	50.40
	0203/020215	0501 2014	A 2 Formação					2014/01/01	2017/12/31	15.000,00	20.000,00	35.000,00	25.483,44	5.000,00	30.483,44	33.33	50.40
	0102/020222	06 2014	A 65 Consolidação/Auditoria e Certificação Legal de Contas					2014/01/01	2017/12/31	26.800,00	27.930,00	54.730,00	27.461,80	26.797,59	54.259,39	99.99	66.02
	0102/020225	09 2014	A 3 Obras Coercivas					2014/01/01	2017/12/31	28.500,00		28.500,00	10.495,86	24.871,65	35.367,51	87.27	90.70
	0301/07010399	10 2014	I 82 Aquisição de Edifícios					2014/01/02	2017/12/31				850.000,00		850.000,00		
1.2.			Segurança e ordem públicas							532.940,00		532.940,00	397.429,25	474.096,79	871.526,04	88.96	93.68
1.2.1.			Protecção civil e luta contra incêndios							532.940,00		532.940,00	397.132,20	474.096,79	871.228,99	88.96	93.67
		01 2014	Aquisição e Reparação de Bens de Investimento							90.900,00		90.900,00	582,20	88.409,88	88.992,08	97.26	97.28
	05/070139	0101 2014	I 9 Equipamento Administrativo					2014/01/01	2017/12/31	150,00		150,00		147,60	147,60	98.40	98.40
	05/07011099	0102 2014	I 10 Equipamento Básico					2014/01/01	2017/12/31	90.750,00		90.750,00	582,20	88.262,28	88.844,48	97.26	97.28
		03 2014	Transferências							412.500,00		412.500,00	396.550,00	376.387,50	772.937,50	91.25	95.54
	0102/086701	0301 2014	I 11 Capital-Associações e Agrupamentos Humanitários					2014/01/01	2017/12/31				7.500,00		7.500,00		
	0102/046701	0302 2014	A 6 Correntes-Associações e Agrupamentos Humanitários					2014/01/01	2017/12/31	412.500,00		412.500,00	389.050,00	376.387,50	765.437,50	91.25	95.49
	0102/086501/04	0303 2015	I 1 Capital - Associações de Municípios					2015/01/01	2017/12/31								
		01 2015	Actividades de Protecção Civil e Luta Contra Incêndios							29.540,00		29.540,00		9.299,41	9.299,41	31.48	31.48
	05/020220	0101 2015	A 1 Planos de Emergência e Acções de Formação e Sensibilização					2015/01/01	2017/12/31	29.540,00		29.540,00		9.299,41	9.299,41	31.48	31.48
1.2.2.			Polícia municipal										297,05		297,05		
		01 2014	Aquisição e Reparação de Bens de Investimento										297,05		297,05		
	05/070109	0101 2014	I 12 Equipamento Administrativo					2014/01/01	2017/12/31								
	05/07011099	0102 2014	I 13 Equipamento Básico					2014/01/01	2017/12/31				297,05		297,05		
2.			Funções sociais							16.504.725,00	237.208.816,00	253.713.541,00	17.447.884,85	14.519.592,14	31.967.476,99	87.97	11.79
2.1.			Educação							6.893.055,00	140.369.130,00	147.262.185,00	8.063.094,03	5.831.493,35	13.894.587,38	84.60	8.95
2.1.1.			Ensino não superior							2.931.895,00	129.369.780,00	132.301.675,00	4.882.332,80	2.907.693,53	7.790.026,33	99.17	5.68
		01 2014	Construção, Reparação e Beneficiação							73.580,00		73.580,00	64.557,19	73.577,90	138.135,09	100.00	100.00
	0403/07010305	0101 2014	I 14 Edifícios Escolares	ADM. DIR.				2014/01/01	2017/12/31	73.580,00		73.580,00	64.557,19	73.577,90	138.135,09	100.00	100.00
		02 2014	Aquisição e Reparação de Bens de Investimento							46.315,00		46.315,00	19.584,58	28.471,53	48.056,11	61.47	72.92
	0403/070109	0201 2014	I 17 Equipamento Administrativo					2014/01/01	2017/12/31	4.600,00		4.600,00	1.529,46	4.599,88	6.129,34	99.98	99.98
	0403/07011099	0202 2014	I 18 Equipamento Básico					2014/01/01	2017/12/31	41.715,00		41.715,00	18.055,12	23.871,65	41.927,77	57.23	70.13
	0403/020204	03 2014	A 7 Rede Escolar do Concelho - Renda					2014/01/01	2035/12/31	2.812.000,00	129.369.780,00	132.181.780,00	4.798.191,23	2.805.644,10	7.603.835,13	99.77	5.55
2.1.2.			Serviços auxiliares de ensino							3.961.160,00	10.999.350,00	14.960.510,00	3.180.761,23	2.923.799,82	6.104.561,05	73.81	33.65
	0403/020221	01 2014	A 8 Bolsa de Livros Escolares					2014/01/01	2017/12/31	129.030,00	120.030,00	229.060,00	31.382,17	127.776,04	159.158,21	99.03	61.11
	0403/020210	02 2014	A 9 Transportes Escolares					2014/01/01	2017/12/31	1.414.340,00	4.274.520,00	5.688.860,00	1.220.837,32	1.179.913,75	2.400.751,07	83.43	34.74
									A TRANSPORTAR ...	8.051.740,00	135.247.260,00	143.299.000,00	7.824.735,89	7.393.777,46	15.218.513,35		

EXECUÇÃO DAS GRANDES OPÇÕES DO PLANO

OBJECTIVO	CÓDIGO DA CLASSIFIC. ECONÓMICA	CÓDIGO/ANO/TIPO/NÚMERO DO PROJ. ACÇÃO	DESCRIÇÃO	FORMA DE REALIZAÇÃO	FONTE DE FINANCIAMENTO AC	AA	FC	DATAS INICIO	FIM	MONTANTE PREVISTO ANO	ANOS SEGUINTES	TOTAL	MONTANTE EXECUTADO ANOS ANTERIORES	ANO	TOTAL	EXEC. FINANCEIRA ANUAL % (a)	EXEC. FINANCEIRA GLOBAL % (b)
			A TRANSPORTAR ...							8.051.740,00	135.247.260,00	143.299.000,00	7.824.735,89	7.393.777,46	15.218.513,35		
		03 2014 A 10	Alimentação Ensino Pré-Escolar e Básico					2014/01/01	2017/12/31	1.855.320,00	5.040.000,00	6.895.320,00	1.492.450,15	1.127.525,74	2.619.975,89	60.77	31.24
	0405/020105	03 2014 A 10	Alimentação Ensino Pré-Escolar e Básico							1.583.320,00				1.127.525,74		71.21	
	0405/020225	03 2014 A 10	Alimentação Ensino Pré-Escolar e Básico							272.000,00							
	0405/020225	04 2014 A 11	Alimentação Creche Municipal					2014/01/01	2017/12/31	65.910,00	137.730,00	203.640,00	19.170,20	31.374,72	50.544,92	47.60	22.69
	0405/0602030506	05 2014 A 12	Fornecimento de Fruta Escolar					2014/01/01	2017/12/31	34.700,00	109.650,00	144.350,00	12.361,40	25.829,69	38.191,09	74.44	24.37
	0405/0602030506	06 2014 A 13	Actividades de Complemento Curricular					2014/01/01	2017/12/31	500,00		500,00					
	0405/0602030502	07 2014 A 14	Actividades de Ocupação dos Tempos Livres e Geração On					2014/01/01	2017/12/31	46.420,00	32.420,00	78.840,00	8.588,23	34.962,54	43.551,77	75.32	49.81
	0405/040701	08 2014 A 15	Actividades de Enriquecimento Curricular					2014/01/01	2017/12/31	382.890,00	1.268.400,00	1.651.290,00	374.480,76	374.549,58	749.030,34	97.82	36.98
	0405/0602030506	09 2014 A 16	Actividades-Apoio ao Desenvolvimento de Projectos Educativos					2014/01/01	2017/12/31	4.950,00	10.000,00	14.950,00					
	0102/040701	10 2014 A 17	Transferências-Apoio ao Desenvolvimento de Projectos Educativos					2014/01/01	2017/12/31	22.100,00	21.600,00	43.700,00	21.490,00	21.867,76	43.357,76	98.95	66.51
	0405/040701	11 2014 A 18	Protocolo Educação Especial					2014/01/01	2017/12/31	5.000,00	5.000,00	10.000,00					
2.2.			Saúde								3.345.996,00	3.345.996,00					
2.2.1.			Serviços individuais de saúde								3.345.996,00	3.345.996,00					
		01 2015	Construção, Reparação e Beneficiação								3.345.996,00	3.345.996,00					
	0301/070101099	C101 2015 I 2	Centro Saúde Malveira/Venda do Pinheiro					2015/01/01	2017/12/31		1.265.216,00	1.265.216,00					
	0301/070101099	C102 2015 I 9	Centro Saúde Mafra	EMPREITADA				2015/08/31	2017/12/31		2.080.780,00	2.080.780,00					
2.3.			Segurança e acção sociais							154.550,00	48.000,00	202.550,00	4,99	39.681,59	39.686,58	25.68	19.59
2.3.2.			Acção social							154.550,00	48.000,00	202.550,00	4,99	39.681,59	39.686,58	25.68	19.59
		01 2014	Aquisição e Reparação de Bens de Investimento							1.150,00		1.150,00	4,99	655,25	660,24	56.98	57.16
	0402/070109	C101 2014 I 19	Equipamento Administrativo					2014/01/01	2017/12/31	35,00		35,00		31,37	31,37	89.63	89.63
	0402/070101099	C102 2014 I 20	Equipamento Básico					2014/01/01	2017/12/31	1.115,00		1.115,00	4,99	623,88	628,87	55.95	56.15
		01 2015	Medidas de Apoio Social							153.400,00	48.000,00	201.400,00		39.026,34	39.026,34	25.44	19.38
	0402/040802	C101 2015 A 2	Apoio ao Cidadão					2015/01/01	2017/12/31	136.000,00	48.000,00	184.000,00		39.026,34	39.026,34	28.70	21.21
	0403/020121	C102 2015 A 3	Acção Social Escolar					2015/01/01	2017/12/31	12.400,00		12.400,00					
	0102/040701	C103 2015 A 4	Apoio ao Associativismo					2015/01/01	2017/12/31	5.000,00		5.000,00					
2.4.			Habitação e serviços colectivos							8.740.515,00	93.170.190,00	101.910.705,00	9.127.000,30	8.147.625,61	17.274.625,91	93.22	15.56
2.4.1.			Habitação							68.270,00		68.270,00		47.463,62	47.463,62	69.52	69.52
		01 2014	Construção, Reparação e Beneficiação							68.270,00		68.270,00		47.463,62	47.463,62	69.52	69.52
	0402/070101201	C101 2014 I 21	Habitações Sociais	ADM. DIR.				2014/01/01	2017/12/31	68.270,00		68.270,00		47.463,62	47.463,62	69.52	69.52
2.4.2.			Ordenamento do território							987.565,00	340.000,00	1.327.565,00	404.318,52	594.586,05	998.904,57	60.23	57.68
		01 2014	Construção e Requalificação							837.670,00	250.000,00	1.087.670,00	353.563,40	513.575,84	867.139,24	61.31	60.17
	0301/070301099	C101 2014 I 27	Requalificação de Diversos Espaços Urbanos	ADM. DIR.				2014/01/01	2017/12/31	643.695,00	250.000,00	893.695,00	353.563,40	319.605,03	673.168,43	49.65	53.97
	0301/070301301	C105 2014 I 26	Passeios Pesonais	EMPREITADA				2014/01/01	2017/12/31	193.975,00		193.975,00		193.970,81	193.970,81	100.00	100.00
		02 2014	Aquisição e Reparação de Bens de Investimento							17.980,00		17.980,00	6.001,57	17.511,46	23.513,03	97.38	98.05
	0301/070109	C201 2014 I 27	Equipamento Administrativo					2014/01/01	2017/12/31	40,00		40,00		35,65	35,65	89.13	89.13
	0301/070101099	C202 2014 I 28	Equipamento Básico					2014/01/01	2017/12/31	15.780,00		15.780,00	5.969,71	15.779,07	21.748,78	99.99	100.00
	0301/070111	C203 2014 I 29	Ferramentas e Utensílios					2014/01/01	2017/12/31	2.160,00		2.160,00	31,86	1.696,74	1.728,60	78.55	78.86
	0302/070108	05 2014 I 30	Sistema de Informação Geográfica - SIG					2014/01/01	2017/12/31	38.545,00	90.000,00	128.545,00	44.793,55	38.542,05	83.295,60	99.99	48.36
	0302/070108	04 2014 I 31	Portal CMM					2014/01/01	2017/12/31								
	0102/020220	05 2014 A 61	Candidatura Conjunta - Convento, Palácio e Tapada Nacional de Mafra					2014/01/01	2017/12/31	20.000,00		20.000,00					
	0102/020220	06 2014 A 62	Restauro dos Carrilhões					2014/01/01	2017/12/31								
	0302/020214	01 2015 A 5	Planos de Ordenamento do Território					2015/01/01	2017/12/31	73.370,00		73.370,00		24.956,70	24.956,70	34.01	34.01
			A TRANSPORTAR ...							11.679.915,00	145.606.056,00	157.285.971,00	10.157.601,14	9.691.618,75	19.849.219,89		

OBJECTIVO	CÓDIGO DA CLASSIFIC. ECONÓMICA	CÓDIGO/ANO/TIPO/NÚMERO DO PROJ. ACÇÃO				DESCRIÇÃO	FORMA DE REALIZAÇÃO	FONTE DE FINANCIAMENTO			DATAS		MONTANTE PREVISTO			MONTANTE EXECUTADO			EXEC. FINANCEIRA ANUAL % (a)	EXEC. FINANCEIRA GLOBAL % (b)
								AC	AA	FC	INÍCIO	FIM	ANO	ANOS SEGUINTES	TOTAL	ANOS ANTERIORES	ANO	TOTAL		
						A TRANSPORTAR ...							11.679.935,00	146.606.056,00	157.285.971,00	10.157.601,14	9.691.618,75	19.849.219,89		
2.4.3.						Saneamento							2.671.490,00	59.733.330,00	62.404.820,00	2.813.051,45	2.656.028,38	5.569.079,83	99.42	8.53
		01	2014			Construção, Reparação e Beneficiação							143.340,00		143.340,00	102.337,12	141.399,15	243.736,27	98.65	99.21
	0303/07030302	0101	2014	I	32	Rede de Colectores em Diversas Localidades	EMPREITADA				2014/01/01	2017/12/31	141.400,00		141.400,00	102.337,12	141.399,15	243.736,27	100.00	100.00
	0303/07030302	0102	2014	I	33	Reparação e Beneficiação da Rede de Esgotos	ADM. DIR.				2014/01/01	2017/12/31	1.940,00		1.940,00					
	0303/020225	02	2014	A	25	Recolha e Tratamento de Efluentes					2014/01/01	2017/12/31	2.528.150,00	59.733.330,00	62.261.480,00	2.810.714,33	2.514.629,23	5.325.343,56	99.47	8.18
2.4.4.						Abastecimento de Água							239.380,00		239.380,00	234.636,49	239.283,60	473.920,09	99.96	99.98
		01	2014			Construção e Beneficiação							239.380,00		239.380,00	234.636,49	239.283,60	473.920,09	99.96	99.98
	0303/07050907	0101	2014	I	36	Redes de Abastecimento de Água	EMPREITADA				2014/01/01	2017/12/31	239.380,00		239.380,00	234.636,49	239.283,60	473.920,09	99.96	99.98
2.4.5.						Resíduos sólidos							4.136.610,00	30.776.800,00	34.913.410,00	4.702.427,43	4.093.629,73	8.796.057,16	98.96	22.20
		01	2014			Aquisição e Reparação de Bens de Investimento							159.045,00		159.045,00	44.076,67	116.644,99	160.721,66	73.34	79.13
	0303/07011001	0101	2014	I	37	Equipamento de Recolha de Resíduos	OUTRA				2014/01/01	2017/12/31	159.045,00		159.045,00	44.076,67	116.644,99	160.721,66	73.34	79.13
	0303/020225	02	2014	A	26	Recolha de RSU					2014/01/01	2017/12/31	2.542.770,00	9.926.800,00	12.469.570,00	2.377.620,03	2.542.526,30	4.920.146,33	99.99	33.14
	0303/020225	03	2014	A	27	Tratamento de RSU					2014/01/01	2017/12/31	1.434.795,00	20.850.000,00	22.234.755,00	2.280.730,73	1.434.457,84	3.715.188,57	99.98	15.15
		04	2014			Construção, Reparação e Beneficiação								50.000,00	50.000,00					
	0303/07010499	0401	2015	I	3	Mini-Ecocentro					2015/01/01	2017/12/31		50.000,00	50.000,00					
2.4.6.						Protecção do meio ambiente e conservação da natureza							637.200,00	2.320.060,00	2.957.260,00	872.566,41	516.634,23	1.389.200,64	81.08	36.27
		01	2014			Construção, Reparação e Beneficiação							256.775,00	200.000,00	456.775,00	349.368,73	256.772,34	606.741,07	100.00	75.21
	0303/07030305	0101	2014	I	38	Jardins Municipais					2014/01/01	2017/12/31	35.065,00		35.065,00		35.062,56	35.062,56	99.99	99.99
	0303/07030305	0102	2014	I	39	Arranjos Paisagísticos - Zonas Verdes	EMPREITADA				2014/01/01	2017/12/31	221.710,00		221.710,00	349.833,80	221.709,78	571.623,58	100.00	100.00
	0303/07030312	0103	2014	I	40	Cemitérios	EMPREITADA				2014/01/01	2017/12/31				74,93		74,93		
	0303/07030399	0105	2015	I	4	Requalificação e Valorização das Linhas de Água					2015/01/01	2017/12/31		200.000,00	200.000,00					
		02	2014			Aquisição e Reparação de Bens de Investimento							46.790,00	60.000,00	106.790,00		46.485,14	46.485,14	99.35	43.53
	0303/07011099	0202	2014	I	42	Equipamento Básico					2014/01/01	2017/12/31	46.790,00	60.000,00	106.790,00		46.485,14	46.485,14	99.35	43.53
	0303/070111	0203	2014	I	23	Ferramentas e Utensílios					2014/01/01	2017/12/31								
	0303/020225	03	2014	A	28	Intervenção em Rios/Ribeiras					2014/01/01	2017/12/31	143.300,00	1.396.100,00	2.136.400,00		84.219,12	84.219,12	58.77	3.94
	0303/020228	04	2014	A	29	Sanitários Públicos					2014/01/01	2025/12/31	24.760,00	63.960,00	88.720,00		24.600,00	24.600,00	99.35	27.73
	0303/020225	05	2014	A	30	Manutenção de Jardins e Espaços Verdes					2014/01/01	2017/12/31	165.575,00		165.575,00	522.597,68	104.557,63	627.155,31	63.15	91.13
2.5.						Serviços culturais, recreativos e religiosos							716.605,00	275.500,00	992.105,00	257.785,53	500.791,59	758.577,12	69.88	60.69
2.5.1.						Cultura							323.250,00	177.500,00	500.750,00	183.673,51	161.878,15	345.551,66	50.08	50.49
		01	2014			Construção, Reparação e Beneficiação							126.995,00	153.000,00	279.995,00	137.419,70	50.606,76	188.026,46	39.85	45.05
	0401/07010399	0103	2014	I	43	Diversas Instalações Culturais	EMPREITADA				2014/01/01	2017/12/31	50.610,00		50.610,00	137.419,70	50.606,76	188.026,46	99.99	120.00
	0401/07010399	0104	2014	I	45	Museu da Música	EMPREITADA				2014/01/01	2017/12/31	76.385,00	153.000,00	229.385,00					
		02	2014			Aquisição e Reparação de Bens de Investimento							41.665,00		41.665,00	9.922,56	19.271,00	29.193,56	46.25	56.59
	0401/070109	0201	2014	I	47	Equipamento Administrativo					2014/01/01	2017/12/31	1.295,00		1.295,00	233,89	893,89	1.127,78	68.63	73.76
	0401/07011099	0202	2014	I	48	Equipamento Básico					2014/01/01	2017/12/31	40.370,00		40.370,00	9.688,67	18.377,11	28.065,78	45.52	56.07
	0102/04050101	03	2014	A	31	Transferências-Rota Histórica das Linhas de Torres					2014/01/01	2017/12/31	2.500,00		2.500,00					
	0401/0602030505	04	2014	A	32	Rota Histórica das Linhas de Torres					2014/01/01	2017/12/31	2.000,00		2.000,00	92,35		92,35		4.61
	0401/0602030504	05	2014	A	33	Bibliotecas - Difusão e Animação					2014/01/01	2017/12/31	2.470,00		2.470,00		490,00	490,00	19.84	19.84
	0401/0602030504	07	2014	A	34	Animação Cultural					2014/01/01	2017/12/31	49.000,00		49.000,00	2.739,00	30.383,66	33.122,66	62.01	64.02
	0102/040701	08	2014	A	35	Apoio ao Associativismo					2014/01/01	2017/12/31	39.000,00		39.000,00	33.520,00	37.100,00	70.620,00	95.13	97.38
	0401/0602030505	09	2014	A	36	Actividades de Arqueologia, Antropologia, Património Histórico e Artes Plásticas					2014/01/01	2017/12/31	4.530,00		4.530,00		1.068,73	1.068,73	23.59	23.59
	0401/020220	10	2014	A	37	Trabalhos Especializados de Arqueologia, Antropologia, Património Histórico e Artes Plásticas					2014/01/01	2017/12/31	1.900,00		1.900,00					
						A TRANSPORTAR ...							13.634.655,00	238.589.246,00	258.223.301,00	19.063.956,43	17.336.114,84	36.400.071,27		

EXECUÇÃO DAS GRANDES OPÇÕES DO PLANO

OBJECTIVO	CÓDIGO DA CLASSIFIC. ECONÓMICA	CÓDIGO/ANO/TIPO/NÚMERO DO PROJ. ACÇÃO	DESCRIÇÃO	FORMA DE REALIZAÇÃO	FONTE DE FINANCIAMENTO AC	AA	FC	DATAS INÍCIO	FIM	MONTANTE PREVISTO ANO	ANOS SEGUINTES	TOTAL	MONTANTE EXECUTADO ANOS ANTERIORES	ANO	TOTAL	EXEC. FINANCEIRA ANUAL % (a)	EXEC. FINANCEIRA GLOBAL % (b)
			A TRANSPORTAR ...							19.634.655,00	238.589.246,00	258.223.901,00	19.063.956,43	17.336.114,84	36.400.071,27		
	0401/020220	11 2014 A 38	Trabalhos Especializados de Arquivo Histórico, Centro de Estudos e Edições					2014/01/01	2017/12/31	21.690,00	9.000,00	30.690,00		738,00	738,00	3,40	2,40
	0102/040802	12 2014 A 72	Bolsas de Estudo					2014/09/18	2017/12/31	20.000,00		20.000,00		10.720,00	10.720,00	53,60	53,60
	0102/040802	01 2015 A 8	Prémio Internacional de Composição para os Seis Órgãos de Mafra					2015/01/01	2017/12/31	7.500,00	7.500,00	15.000,00		7.500,00	7.500,00	100,00	50,00
		02 2015	Transferências							4.000,00	8.000,00	12.000,00		4.000,00	4.000,00	100,00	33,33
	0102/040905	0201 2015 A 10	ECHO - European Cities of Historic Organs					2015/04/01	2017/12/31	4.000,00	8.000,00	12.000,00		4.000,00	4.000,00	100,00	33,33
2.5.2.			Desporto, recreio e lazer							375.855,00	98.000,00	473.855,00	74.112,02	321.413,44	395.525,46	85,52	72,18
		01 2014	Construção, Reparação e Beneficiação							103.260,00		103.260,00	701,10	102.302,95	103.004,05	99,07	99,08
	0401/070102	0101 2014 I 49	Edifícios-Instalações Desportivas	ADM. DIR.				2014/01/01	2017/12/31				701,10		701,10		
	0401/070104	0102 2014 I 50	Construções Diversas-Instalações Desportivas	ADM. DIR.				2014/01/01	2017/12/31	103.260,00		103.260,00		102.302,95	102.302,95	99,07	99,07
	0401/070506	0103 2014 I 51	Diversos Parques de Jogo e Recreio	ADM. DIR.				2014/01/01	2017/12/31								
		02 2014	Aquisição e Reparação de Bens de Investimento							49.755,00		49.755,00	25.279,07	44.141,43	69.420,50	88,72	92,52
	0401/070109	0201 2014 I 53	Equipamento Administrativo					2014/01/01	2017/12/31	675,00		675,00	2.830,65	213,65	3.104,30	31,65	87,06
	0401/070110	0202 2014 I 54	Equipamento Básico	ADM. DIR.				2014/01/01	2017/12/31	49.080,00		49.080,00	22.388,42	43.927,78	66.316,20	89,50	92,79
		03 2014	Actividades							77.910,00	98.000,00	175.910,00	33.131,89	30.751,87	63.883,72	39,47	30,56
	0401/0602030501	0301 2014 A 39	Roteiros					2014/01/01	2017/12/31	5.000,00		5.000,00					
	0401/020225	0302 2014 A 40	Actividade Física Desportiva					2014/01/01	2017/12/31	55.000,00	98.000,00	153.000,00	24.522,71	22.450,99	46.973,70	40,82	26,46
	0401/0602030502	0303 2014 A 41	Ocupação dos Tempos Livres					2014/01/01	2017/12/31	17.910,00		17.910,00	8.608,14	8.300,88	16.910,02	46,35	63,77
	0102/080701	06 2014 I 85	Transferências de Capital					2014/09/18	2017/12/31	94.930,00		94.930,00	15.000,00	94.929,19	109.929,19	100,00	100,00
	0102/040701	01 2015 A 6	Apoio ao Associativismo					2015/01/01	2017/12/31	50.000,00		50.000,00		49.288,00	49.288,00	98,58	98,58
2.5.3.			Outras actividades cívicas e religiosas							17.500,00		17.500,00		17.500,00	17.500,00	100,00	100,00
		01 2014	Transferências							17.500,00		17.500,00		17.500,00	17.500,00	100,00	100,00
	0102/080701	0101 2014 I 87	Transferências de Capital					2014/09/18	2017/12/31	17.500,00		17.500,00		17.500,00	17.500,00	100,00	100,00
3.			Funções económicas							6.870.715,00	5.594.315,00	12.465.030,00	6.817.785,87	6.528.079,63	13.345.865,50	95,01	69,21
3.1.			Agricultura, pecuária, silvicultura, caça e pesca							93.745,00		93.745,00	70.990,70	88.387,43	159.378,13	94,28	96,75
		01 2014	Aquisição e Reparação de Bens de Investimento							2.195,00		2.195,00	110,70	2.187,43	2.298,13	99,66	99,67
	0503/070109	0101 2014 I 55	Equipamento Administrativo					2014/01/01	2017/12/31	50,00		50,00		46,00	46,00	92,00	92,00
	0503/070109	0102 2014 I 56	Equipamento Básico					2014/01/01	2017/12/31	2.145,00		2.145,00	110,70	2.141,43	2.252,13	99,83	99,84
	0102/040701	02 2014 A 44	Manutenção da Equipa de Sapadores Florestais					2014/01/01	2017/12/31	86.550,00		86.550,00	68.880,00	85.000,00	154.880,00	98,21	99,01
	0102/080701	06 2014 I 86	Transferências de Capital					2014/09/18	2017/12/31				1.000,00		1.000,00		
	0102/0402010102	01 2015 A 7	Sociedade de Desenvolvimento Rural					2015/01/01	2017/12/31	5.000,00		5.000,00		1.200,00	1.200,00	24,00	24,00
3.2.			Indústria e energia							1.793.910,00	4.950.000,00	6.743.910,00	1.794.118,61	1.760.011,05	3.554.129,66	98,11	41,63
3.2.1.			Iluminação pública							1.793.910,00	4.950.000,00	6.743.910,00	1.794.118,61	1.760.011,05	3.554.129,66	98,11	41,63
		01 2014	Iluminação em Diversas Localidades							1.793.910,00	4.950.000,00	6.743.910,00	1.794.118,61	1.760.011,05	3.554.129,66	98,11	41,63
	0501/070304	0101 2014 I 57	Construção e Infraestruturas	ADM. DIR.				2014/01/01	2017/12/31	89.180,00		89.180,00	92.000,21	89.177,75	173.177,76	100,00	100,00
	0501/070110	0102 2014 I 58	Equipamento	ADM. DIR.				2014/01/01	2017/12/31	54.730,00		54.730,00	174.640,84	54.728,16	229.368,50	100,00	100,00
	0102/0202010202	0103 2014 A 48	Consumo de Energia Eléctrica					2014/01/01	2017/12/31	1.650.000,00	4.950.000,00	6.600.000,00	1.529.477,56	1.616.105,14	3.145.582,70	97,95	38,62
3.3.			Transportes e comunicações							3.472.375,00	157.440,00	3.629.815,00	4.102.089,38	3.456.201,22	7.558.290,60	99,53	97,75
3.3.1.			Transportes rodoviários							3.472.375,00	157.440,00	3.629.815,00	4.102.089,38	3.456.201,22	7.558.290,60	99,53	97,75
		01 2014	Construção, Reparação e Beneficiação							3.217.350,00		3.217.350,00	4.036.145,06	3.217.254,81	7.253.399,87	100,00	100,00
	0301/070303	0101 2014 I 59	Viadutos, Arruamentos e Obras Complementares					2014/01/01	2017/12/31	2.999.950,00		2.999.950,00	4.031.527,70	2.999.856,41	7.031.384,11	100,00	100,00
	0301/070104	0102 2014 I 60	Ampliação do Estacionamento na Vila de Mafra	EMPREITADA				2014/01/01	2017/12/31	217.400,00		217.400,00		217.398,40	217.398,40	100,00	100,00
	0301/070104	0103 2014 I 61	Construção e Ampliação de Estacionamentos	EMPREITADA				2014/01/01	2017/12/31				4.617,36		4.617,36		
			A TRANSPORTAR ...							25.186.205,00	243.661.746,00	268.847.951,00	25.039.332,82	22.753.639,57	47.802.982,39		

EXECUÇÃO DAS GRANDES OPÇÕES DO PLANO

OBJECTIVO	CÓDIGO DA CLASSIFIC. ECONÓMICA	CÓDIGO/ANO/TIPO/NUMERO DO PROJ. ACÇÃO	DESCRIÇÃO	FORMA DE REALIZAÇÃO	FONTE DE FINANCIAMENTO			DATAS		MONTANTE PREVISTO			MONTANTE EXECUTADO			EXEC. FINANCEIRA ANUAL % (a)	EXEC. FINANCEIRA GLOBAL % (b)
					AC	AA	FC	INICIO	FIM	ANO	ANOS SEGUINTES	TOTAL	ANOS ANTERIORES	ANO	TOTAL		
			A TRANSPORTAR ...							25.186.205,00	243.661.746,00	268.847.951,00	25.039.322,82	22.763.639,57	47.802.962,39		
		02 2014	Aquisição e Reparação de Bens de Investimento							225.345,00		225.345,00	46.264,32	219.266,46	265.530,78	97.30	97.76
	0301/07011099	0202 2014 I 62	Equipamento Básico					2014/01/01	2017/12/31	158.155,00		158.155,00	54.168,36	156.690,58	190.858,94	99.07	99.24
	0301/07010699	0203 2014 I 63	Equipamento de Transporte					2014/01/01	2017/12/31	67.190,00		67.190,00	12.095,36	62.575,88	74.671,84	93.13	94.18
	0305/020205	03 2014 A 49	Mobiliário Urbano					2014/01/01	2017/12/31	29.680,00	157.440,00	187.120,00	19.680,00	19.680,00	39.360,00	66.31	19.03
3.4.			Comércio e turismo							1.159.045,00		1.159.045,00	469.422,50	876.487,28	1.345.909,78	75.62	82.65
3.4.1.			Mercados e feiras							2.280,00		2.280,00		2.275,50	2.275,50	99.80	99.80
		01 2014	Construção, Reparação e Beneficiação							2.280,00		2.280,00		2.275,50	2.275,50	99.80	99.80
	0303/07010303	0121 2014 I 64	Mercados					2014/01/01	2017/12/31	2.280,00		2.280,00		2.275,50	2.275,50	99.80	99.80
3.4.2.			Turismo							1.156.765,00		1.156.765,00	469.422,50	874.211,78	1.343.634,28	75.57	82.62
		01 2010	Construção, Reparação e Beneficiação							114.345,00		114.345,00	659,77		659,77		0.57
	0401/070101	0106 2013 I 67	Requalificação da Praia de Ribeira D'Ilhas	EMPREITADA				2010/01/01	2014/12/31	114.345,00		114.345,00	659,77		659,77		0.57
		01 2014	Construção, Reparação e Beneficiação							901.810,00		901.810,00	321.927,84	737.102,18	1.059.030,02	81.74	86.54
	0401/07010459	0101 2014 I 66	Apoios de Praia	ADM. DIR.				2014/01/01	2017/12/31	68.615,00		68.615,00	93.454,52	48.822,78	142.277,30	71.15	87.79
	0401/07030339	0102 2014 I 67	Arranjo das Zonas Balneares					2014/01/01	2017/12/31	379.630,00		379.630,00	210.028,24	378.625,18	588.653,42	100.00	130.00
	0401/07010301	0104 2014 I 69	Posto de Turismo da Ericeira	EMPREITADA				2014/01/01	2017/12/31	387.145,00		387.145,00	18.445,58	302.011,22	320.457,30	78.01	79.01
	0401/07030399	0105 2014 I 70	Planos de Praia	EMPREITADA				2014/01/01	2017/12/31	66.420,00		66.420,00		6.642,00	6.642,00	10.00	10.00
	0401/07010399	0108 2014 I 71	Equipamentos de Praia	EMPREITADA				2014/01/01	2017/12/31								
		02 2014	Aquisição e Reparação de Bens de Investimento							9.110,00		9.110,00	21.834,89	9.109,58	30.944,47	100.00	100.00
	0401/070105	0201 2014 I 73	Equipamento Administrativo					2014/01/01	2017/12/31								
	0401/07011099	0202 2014 I 74	Equipamento Básico					2014/01/01	2017/12/31	9.110,00		9.110,00	21.834,89	9.109,58	30.944,47	100.00	100.00
	0401/020225	03 2014 A 50	Actividades de Promoção Turística					2014/01/01	2017/12/31	131.500,00		131.500,00	125.000,00	128.000,00	253.000,00	37.34	98.64
3.5.			Outras funções económicas							351.640,00	486.875,00	838.515,00	381.164,68	346.992,60	728.157,28	98.68	59.70
3.5.1.			Infraestruturas diversas							351.640,00	486.875,00	838.515,00	381.164,68	346.992,60	728.157,28	98.68	59.70
		01 2014	Construção, Reparação e Beneficiação							1.585,00		1.585,00					
	0301/07030399	0103 2015 I 5	Infraestruturas de Rede em Fibra Óptica					2015/01/01	2017/12/31	1.585,00		1.585,00					
	0102/710299	05 2014 I 81	Outras Despesas de Capital					2014/01/01	2017/12/31	307.500,00	486.875,00	794.375,00	380.670,00	307.500,00	688.170,00	100.00	58.57
	0102/020220	06 2014 A 70	Vinho de Empresas de Mafra-Promoção e Divulgação			100.0		2014/09/18	2015/12/31	5.055,00		5.055,00		1.992,60	1.992,60	39.42	39.42
	0102/070115	07 2014 I 83	Plano Estratégico de Mafra para o Horizonte 2020			100.0		2014/09/18	2015/12/31								
	0102/070113	08 2014 I 84	Outros Investimentos					2014/09/18	2017/12/31				494,68		494,68		
	0102/020220	09 2014 A 71	Promoção da Aquacultura					2014/09/18	2015/12/31	37.500,00		37.500,00		37.500,00	37.500,00	100.00	100.00
4.			Outras funções							5.890.610,00	14.220.440,00	20.111.050,00	6.069.553,94	5.568.587,42	11.638.141,36	94.53	44.45
4.1.			Operações da dívida autárquica							4.318.820,00	14.220.440,00	18.539.260,00	4.509.008,77	4.002.428,37	8.511.437,14	92.67	36.93
		01 2014	Empréstimos Bancários							3.284.325,00	4.482.560,00	7.766.885,00	3.546.040,80	2.981.955,69	6.527.996,25	90.79	57.70
	0103/100503	0101 2014 I 77	Amortizações da dívida - empréstimos m/l prazo					2014/01/01	2017/12/31	750.305,00	4.416.355,00	5.166.660,00	744.603,37	750.304,37	1.494.907,74	100.00	25.29
	0103/100503	0102 2014 I 78	Amortizações da dívida - empréstimos curto prazo					2014/01/01	2017/12/31	2.500.010,00		2.500.010,00	2.740.000,00	2.200.000,00	4.940.000,00	68.00	54.27
	0103/0301.0302	0123 2014 A 52	Juros de empréstimos m/l prazo					2014/01/01	2017/12/31	20.000,00	66.205,00	86.205,00	30.909,24	17.731,57	48.640,81	88.66	41.53
	0103/0301.0301	0124 2014 A 53	Juros de empréstimos curto prazo					2014/01/01	2017/12/31	14.010,00		14.010,00	30.527,99	13.919,75	44.447,74	99.36	39.80
	0103/070302C	02 2014 I 79	Mafratlântico-Infraestruturas	OUTRA				2014/01/01	2017/12/31	506.520,00	6.950.870,00	7.457.390,00	962.968,17	506.517,08	1.469.485,25	120.02	17.45
	0103/090601	03 2014 A 66	Mafratlântico-Encargos Financeiros					2014/01/01	2023/12/31	220.050,00	1.023.720,00	1.243.770,00		220.073,60	220.073,60	39.99	17.69
	0102/090702	05 2014 I 80	Acções e Outras Participações					2014/01/02	2017/12/31	14.000,00		14.000,00					
	0102/090802	01 2015 I 6	Fundo de Apoio Municipal (FAM)					2015/01/01	2017/12/31	293.885,00	1.763.310,00	2.057.195,00		293.882,00	293.882,00	100.00	14.29
	0102/090801	02 2015 I 8	Unidades Participação - Soc e quase soc não Financeiras - Privadas					2015/01/01	2017/12/31								
4.2.			Transferências entre administrações							1.571.790,00		1.571.790,00	1.560.545,17	1.566.159,09	3.126.704,26	99.64	99.82
			A TRANSPORTAR ...							31.270.735,00	258.526.501,00	289.797.236,00	30.464.863,09	28.228.494,28	58.693.357,37		

EXECUÇÃO DAS GRANDES OPÇÕES DO PLANO

OBJECTIVO	CÓDIGO DA CLASSIFIC. ECONÓMICA	CÓDIGO/ANO/TIPO/NÚMERO DO PROJ. ACÇÃO	DESCRIÇÃO	FORMA DE REALIZAÇÃO	FONTE DE FINANCIAMENTO AC	AA	FC	DATAS INICIO	FIM	MONTANTE PREVISTO ANO	ANOS SEGUINTES	TOTAL	MONTANTE EXECUTADO ANOS ANTERIORES	ANO	TOTAL	EXEC. FINANCEIRA ANUAL % (a)	EXEC. FINANCEIRA GLOBAL % (b)
			A TRANSPORTAR ...							31.270.735,00	258.526.501,00	289.797.236,00	30.464.863,29	28.228.494,28	58.693.357,57		
		01 2014	Protocolos com as Juntas de Freguesia							1.525.010,00		1.525.010,00	1.493.516,79	1.522.028,91	3.015.545,70	99.80	99.80
	0102/04050102	0101 2014 A 54	Transferências Correntes					2014/01/01	2017/12/31	1.525.010,00		1.525.010,00	1.493.516,79	1.522.028,91	3.015.545,70	99.80	99.80
		02 2014	Transferências para Outras Entidades							46.770,00		46.770,00	38.426,16	44.130,14	82.556,30	94.36	96.90
	0102/04050104	0201 2014 A 55	AMPP					2014/01/01	2017/12/31	5.860,00		5.860,00	5.854,00	5.854,00	11.708,00	99.90	99.95
	0102/04050107	0202 2014 A 56	Assembleia Distrital de Lisboa					2014/01/01	2017/12/31	6.250,00		6.250,00	6.245,00	3.645,00	9.890,00	58.32	79.15
	0102/04050104	0203 2014 A 57	AMESA					2014/01/01	2017/12/31	1.780,00		1.780,00	1.774,71	1.770,35	3.545,06	99.46	99.73
	0102/04050108	0204 2014 A 58	AML					2014/01/01	2017/12/31	22.980,00		22.980,00	20.715,20	22.975,34	43.690,54	99.98	99.99
	0102/04050104	0205 2014 A 59	AMAGÁS					2014/01/01	2017/12/31	3.840,00		3.840,00	3.837,45	3.837,45	7.674,90	99.93	99.97
	0102/04050108	0206 2015 A 9	Associação Turismo Lisboa					2015/01/01	2017/12/31	6.060,00		6.060,00		6.048,00	6.048,00	99.80	99.80
	0102/05010102	04 2014 A 68	Subsídios					2014/04/30	2017/12/31	10,00		10,00	28.602,22		28.602,22		99.97
	0102/08050102	0101 2015 I 7	Transferências de Capital					2015/01/01	2017/12/31								
			TOTAL GERAL							32.842.525,00	258.526.501,00	291.369.026,00	32.025.408,26	29.794.653,35	61.820.061,59	90.72	19.12

Anotações

a) Execução Financeira Anual = (Executado no Ano * 100) / Previsto no Ano

b) Execução Financeira Global = (Total Executado * 100) / (Realizado em Anos Anteriores + Total Previsto)

O ÓRGÃO EXECUTIVO

Em 15 de abril de 2016

O ÓRGÃO DELIBERATIVO

Em 21 de abril de 2016

EXECUÇÃO DO PLANO PLURIANUAL DE INVESTIMENTOS

EXECUÇÃO DO PLANO PLURIANUAL DE INVESTIMENTOS

OBJECTIVO	CÓDIGO DA CLASSIFIC. ECONÓMICA	CÓDIGO/ANO/TIPO/NÚMERO DO PROJ. ACÇÃO				DESCRIÇÃO	FORMA DE REALIZAÇÃO	FONTE DE FINANCIAMENTO			DATAS		MONTANTE PREVISTO			MONTANTE EXECUTADO			EXEC. FINANCEIRA ANUAL % (a)	EXEC. FINANCEIRA GLOBAL % (b)
								AC	AA	FC	INICIO	FIM	ANO	ANOS SEGUINTES	TOTAL	ANOS ANTERIORES	ANO	TOTAL		
1.						Funções gerais							3.054.060,00	1.455.000,00	4.509.060,00	1.233.630,58	2.731.915,65	3.965.546,23	89.45	69.05
1.1.						Serviços gerais de administração pública							2.963.160,00	1.455.000,00	4.418.160,00	1.225.251,33	2.643.505,77	3.868.757,10	89.21	68.55
1.1.1.						Administração geral							2.963.160,00	1.455.000,00	4.418.160,00	1.225.251,33	2.643.505,77	3.868.757,10	89.21	68.55
		01	2014			Construção, Reparação e Beneficiação							2.300.185,00	1.375.000,00	3.675.185,00	104.786,67	2.194.279,05	2.299.065,72	95.42	60.82
	0301/07010301	0101	2014	I	1	Edifícios Municipais	ADM. DIR.				2014/01/01	2017/12/31	2.300.185,00	1.375.000,00	3.675.185,00	104.786,67	2.194.279,05	2.299.065,72	95.42	60.82
		02	2014			Aquisição e Reparação de Bens de Investimento							662.975,00	80.000,00	742.975,00	270.464,66	449.226,73	719.691,38	67.76	71.01
	0102/070131	0201	2014	I	3	Terrenos					2014/01/01	2017/12/31	186.675,00		186.675,00	78.428,00	178.955,53	257.383,53	95.85	97.09
	0102/070129	0202	2014	I	4	Equipamento Administrativo					2014/01/01	2017/12/31	70.925,00		70.925,00	38.561,67	31.576,86	70.138,53	44.52	64.06
	0102/07011059	0203	2014	I	5	Equipamento Básico					2014/01/01	2017/12/31	99.815,00		99.815,00	68.581,65	96.255,79	164.837,44	96.43	97.89
	0102/070111	0204	2014	I	6	Ferramentas e Utensílios					2014/01/01	2017/12/31	5.155,00		5.155,00	1.248,16	4.921,25	6.169,41	95.47	95.35
	0102/070107	0205	2014	I	7	Equipamento de Informática					2014/01/01	2017/12/31	169.930,00	60.000,00	229.930,00	12.799,00	55.868,52	68.667,52	32.88	28.29
	0102/070108	0206	2014	I	8	Software Informático					2014/01/01	2017/12/31	130.475,00	20.000,00	150.475,00	70.846,18	81.648,77	152.494,95	62.58	68.90
	0301/07010399	10	2014	I	82	Aquisição de Edifícios					2014/01/01	2017/12/31				850.000,00		850.000,00		
1.2.						Segurança e ordem públicas							90.900,00		90.900,00	8.379,25	88.409,88	96.789,13	97.26	97.49
1.2.1.						Protecção civil e luta contra incêndios							90.900,00		90.900,00	8.082,20	88.409,88	96.492,08	97.26	97.48
		01	2014			Aquisição e Reparação de Bens de Investimento							90.900,00		90.900,00	582,20	88.409,88	88.992,08	97.26	97.28
	05/070103	0101	2014	I	9	Equipamento Administrativo					2014/01/01	2017/12/31	150,00		150,00		147,60	147,60	98.40	98.40
	05/07011099	0102	2014	I	10	Equipamento Básico					2014/01/01	2017/12/31	90.750,00		90.750,00	582,20	88.262,28	88.844,48	97.26	97.28
		03	2014			Transferências										7.500,00		7.500,00		
	0302/080701	3901	2014	I	11	Capital-Associações e Agrupamentos Humanitários					2014/01/01	2017/12/31				7.500,00		7.500,00		
	0302/08050104	3903	2015	I	1	Capital - Associações de Municípios					2015/01/01	2017/12/31								
1.2.2.						Polícia municipal										297,05		297,05		
		01	2014			Aquisição e Reparação de Bens de Investimento										297,05		297,05		
	05/070109	0101	2014	I	12	Equipamento Administrativo					2014/01/01	2017/12/31								
	05/07011099	0102	2014	I	13	Equipamento Básico					2014/01/01	2017/12/31				297,05		297,05		
2.						Funções sociais							2.362.945,00	4.148.996,00	6.511.941,00	1.407.806,78	1.849.134,20	3.256.940,98	78.26	41.12
2.1.						Educação							119.895,00		119.895,00	84.141,77	102.049,43	186.191,20	85.12	91.25
2.1.1.						Ensino não superior							119.895,00		119.895,00	84.141,77	102.049,43	186.191,20	85.12	91.25
		01	2014			Construção, Reparação e Beneficiação							73.580,00		73.580,00	64.557,19	73.577,90	138.135,09	100.00	100.00
	0403/07010305	0101	2014	I	14	Edifícios Escolares	ADM. DIR.				2014/01/01	2017/12/31	73.580,00		73.580,00	64.557,19	73.577,90	138.135,09	100.00	100.00
		02	2014			Aquisição e Reparação de Bens de Investimento							46.315,00		46.315,00	19.584,58	28.471,53	48.056,11	61.47	72.92
	0403/070109	0201	2014	I	17	Equipamento Administrativo					2014/01/01	2017/12/31	4.600,00		4.600,00	1.529,46	4.598,88	6.128,34	99.98	99.98
	0403/07011099	0202	2014	I	18	Equipamento Básico					2014/01/01	2017/12/31	41.715,00		41.715,00	18.055,12	23.872,65	41.927,77	57.23	70.15
2.2.						Saúde								3.345.996,00	3.345.996,00					
2.2.1.						Serviços individuais de saúde								3.345.996,00	3.345.996,00					
		01	2015			Construção, Reparação e Beneficiação								3.345.996,00	3.345.996,00					
	0501/07010399	0101	2015	I	2	Centro Saúde Malveira/Venda do Pinheiro					2015/01/01	2017/12/31		1.265.216,00	1.265.216,00					
	0501/07010399	0102	2015	I	3	Centro Saúde Mafra	EMPREITADA				2015/08/31	2017/12/31		2.080.780,00	2.080.780,00					
2.3.						Segurança e acção sociais							1.150,00		1.150,00	4,99	655,25	660,24	56.98	57.16
2.3.2.						Acção social							1.150,00		1.150,00	4,99	655,25	660,24	56.98	57.16
		01	2014			Aquisição e Reparação de Bens de Investimento							1.150,00		1.150,00	4,99	655,25	660,24	56.98	57.16
	0402/070109	0101	2014	I	19	Equipamento Administrativo					2014/01/01	2017/12/31	35,00		35,00		31,37	31,37	89.63	89.63
	0402/07011099	0102	2014	I	20	Equipamento Básico					2014/01/01	2017/12/31	1.115,00		1.115,00	4,99	623,88	628,87	55.95	56.15
2.4.						Habitação e serviços colectivos							1.807.795,00	650.000,00	2.457.795,00	1.135.337,53	1.417.678,19	2.553.015,72	78.42	71.05
2.4.1.						Habitação							68.270,00		68.270,00		47.463,62	47.463,62	69.52	69.52
		01	2014			Construção, Reparação e Beneficiação							68.270,00		68.270,00		47.463,62	47.463,62	69.52	69.52
												A TRANSPORTAR ...	3.175.105,00	4.805.996,00	7.576.101,00	1.317.777,34	2.834.620,33	4.152.397,67		

EXECUÇÃO DO PLANO PLURIANUAL DE INVESTIMENTOS

OBJECTIVO	CÓDIGO DA CLASSIFIC. ECONÓMICA	CÓDIGO/ANO/TIPO/NUMERO DO PROJ. ACÇÃO				DESCRIÇÃO	FORMA DE REALIZAÇÃO	FONTE DE FINANCIAMENTO			DATAS		MONTANTE PREVISTO			MONTANTE EXECUTADO			EXEC. FINANCEIRA ANUAL % (a)	EXEC. FINANCEIRA GLOBAL % (b)
								AC	AA	FC	INICIO	FIM	ANO	ANOS SEGUINTES	TOTAL	ANOS ANTERIORES	ANO	TOTAL		
						A TRANSPORTAR ...							3.175.106,00	4.820.956,00	7.976.101,00	1.317.777,34	2.834.620,33	4.152.397,67		
	0402/07010201	0101	2014	I	21	Habitações Sociais	ADM. DIR.				2014/01/01	2017/12/31	68.270,00		68.270,00		47.463,62	47.463,62	69.52	69.52
2.4.2.						Ordenamento do território							884.195,00	340.000,00	1.224.195,00	404.318,52	569.629,35	973.947,87	63.70	59.44
		01	2014			Construção e Requalificação							837.670,00	250.000,00	1.087.670,00	353.563,40	513.575,84	867.139,24	61.31	60.17
	0301/07050399	0101	2014	I	22	Requalificação de Diversos Espaços Urbanos	ADM. DIR.				2014/01/01	2017/12/31	643.695,00	250.000,00	893.695,00	353.563,40	319.605,03	673.168,43	48.65	53.37
	0301/07050301	0105	2014	I	26	Passeios Pedonais	EMPREITADA				2014/01/01	2017/12/31	193.975,00		193.975,00		193.970,81	193.970,81	100.00	100.00
		02	2014			Aquisição e Reparação de Bens de Investimento							17.980,00		17.980,00	6.001,57	17.511,46	23.513,03	97.39	98.05
	0301/070109	0201	2014	I	27	Equipamento Administrativo					2014/01/01	2017/12/31	40,00		40,00		35,65	35,65	89.13	89.13
	0301/07011099	0202	2014	I	28	Equipamento Básico					2014/01/01	2017/12/31	15.780,00		15.780,00	5.969,71	15.779,07	21.748,78	99.99	100.00
	0301/070111	0203	2014	I	29	Ferramentas e Utensílios					2014/01/01	2017/12/31	2.160,00		2.160,00	31,86	1.696,74	1.728,60	78.55	78.86
	0302/070108	03	2014	I	30	Sistema de Informação Geográfica - SIG					2014/01/01	2017/12/31	38.545,00	90.000,00	128.545,00	44.753,55	38.542,05	83.295,60	99.99	48.06
	0302/070108	04	2014	I	31	Portal CMM					2014/01/01	2017/12/31								
2.4.3.						Saneamento							143.340,00		143.340,00	102.337,12	141.399,15	243.736,27	98.65	99.21
		01	2014			Construção, Reparação e Beneficiação							143.340,00		143.340,00	102.337,12	141.399,15	243.736,27	98.65	99.21
	0303/07030302	0101	2014	I	32	Rede de Colectores em Diversas Localidades	EMPREITADA				2014/01/01	2017/12/31	141.400,00		141.400,00	102.337,12	141.399,15	243.736,27	100.00	100.00
	0303/07030302	0102	2014	I	33	Reparação e Beneficiação da Rede de Esgotos	ADM. DIR.				2014/01/01	2017/12/31	1.940,00		1.940,00					
2.4.4.						Abastecimento de Água							239.380,00		239.380,00	234.636,49	239.283,60	473.920,09	99.96	99.98
		01	2014			Construção e Beneficiação							239.380,00		239.380,00	234.636,49	239.283,60	473.920,09	99.96	99.98
	0303/07030307	0101	2014	I	36	Redes de Abastecimento de Água	EMPREITADA				2014/01/01	2017/12/31	239.380,00		239.380,00	234.636,49	239.283,60	473.920,09	99.96	99.98
2.4.5.						Resíduos sólidos							159.045,00	50.000,00	209.045,00	44.076,67	116.644,99	160.721,66	73.34	63.50
		01	2014			Aquisição e Reparação de Bens de Investimento							159.045,00		159.045,00	44.076,67	116.644,99	160.721,66	73.34	79.13
	0303/07010301	0101	2014	I	37	Equipamento de Recolha de Resíduos	OUTRA				2014/01/01	2017/12/31	159.045,00		159.045,00	44.076,67	116.644,99	160.721,66	73.34	79.13
		04	2014			Construção, Reparação e Beneficiação								50.000,00	50.000,00					
	0303/07010499	0401	2015	I	3	Mini-Ecocentro					2015/01/01	2017/12/31		50.000,00	50.000,00					
2.4.6.						Protecção do meio ambiente e conservação da natureza							303.565,00	260.000,00	563.565,00	349.968,73	303.257,48	653.226,21	99.90	71.51
		01	2014			Construção, Reparação e Beneficiação							256.775,00	200.000,00	456.775,00	349.968,73	256.772,34	606.741,07	100.00	75.21
	0303/07030305	0101	2014	I	38	Jardins Municipais					2014/01/01	2017/12/31	35.065,00		35.065,00		35.062,56	35.062,56	99.99	99.99
	0303/07030305	0102	2014	I	39	Arranjos Paisagísticos - Zonas Verdes	EMPREITADA				2014/01/01	2017/12/31	221.710,00		221.710,00	349.893,80	221.709,78	571.603,58	100.00	100.00
	0303/07030312	0103	2014	I	40	Cemitérios	EMPREITADA				2014/01/01	2017/12/31				74,93		74,93		
	0303/07030399	0105	2015	I	4	Requalificação e Valorização das Linhas de Água					2015/01/01	2017/12/31		200.000,00	200.000,00					
		02	2014			Aquisição e Reparação de Bens de Investimento							46.790,00	60.000,00	106.790,00		46.485,14	46.485,14	99.35	43.53
	0303/07011099	0202	2014	I	42	Equipamento Básico					2014/01/01	2017/12/31	46.790,00	60.000,00	106.790,00		46.485,14	46.485,14	99.35	43.53
	0303/070111	0203	2014	I	23	Ferramentas e Utensílios					2014/01/01	2017/12/31								
2.5.						Serviços culturais, recreativos e religiosos							434.105,00	153.000,00	587.105,00	188.322,43	328.751,33	517.073,76	75.73	66.68
2.5.1.						Cultura							168.660,00	153.000,00	321.660,00	147.342,26	69.877,76	217.220,02	41.43	46.32
		01	2014			Construção, Reparação e Beneficiação							126.995,00	153.000,00	279.995,00	137.419,70	50.606,76	188.026,46	39.85	45.05
	0401/07010395	0101	2014	I	43	Diversas Instalações Culturais	EMPREITADA				2014/01/01	2017/12/31	50.610,00		50.610,20	137.419,70	50.606,76	188.026,46	99.99	100.00
	0401/07010395	0104	2014	I	45	Museu da Música	EMPREITADA				2014/01/01	2017/12/31	76.385,00	153.000,20	229.385,20					
		02	2014			Aquisição e Reparação de Bens de Investimento							41.665,00		41.665,00	9.922,56	19.271,00	29.193,56	46.25	56.59
	0401/070129	0201	2014	I	47	Equipamento Administrativo					2014/01/01	2017/12/31	1.295,00		1.295,00	233,89	893,89	1.127,78	69.03	73.76
	0401/07011099	0202	2014	I	48	Equipamento Básico					2014/01/01	2017/12/31	40.370,00		40.370,00	9.688,67	18.377,11	28.065,78	45.52	56.07
2.5.2.						Desporto, recreio e lazer							247.945,00		247.945,00	40.980,17	241.373,57	282.353,74	97.35	97.73
		01	2014			Construção, Reparação e Beneficiação							103.260,00		103.260,00	701,10	102.302,95	103.004,05	99.07	99.08
	0401/07010302	0101	2014	I	49	Edifícios-Instalações Desportivas	ADM. DIR.				2014/01/01	2017/12/31				701,10		701,10		
	0401/07010406	0102	2014	I	50	Construções Diversas-Instalações Desportivas	ADM. DIR.				2014/01/01	2017/12/31	103.260,00		103.260,00		102.302,95	102.302,95	99.07	99.07
						A TRANSPORTAR ...							5.254.820,00	5.603.956,00	10.858.816,00	2.601.158,23	4.424.479,23	7.025.637,46		

EXECUÇÃO DO PLANO PLURIANUAL DE INVESTIMENTOS

OBJECTIVO	CÓDIGO DA CLASSIFIC. ECONÓMICA	CÓDIGO/ANO/TIPO/NUMERO DO PROJ. ACÇÃO				DESCRIÇÃO	FORMA DE REALIZAÇÃO	FONTE DE FINANCIAMENTO			DATAS		MONTANTE PREVISTO			MONTANTE EXECUTADO			EXEC. FINANCEIRA ANUAL % (a)	EXEC. FINANCEIRA GLOBAL % (b)
								AC	AA	FC	INICIO	FIM	ANO	ANOS SEGUINTES	TOTAL	ANOS ANTERIORES	ANO	TOTAL		
						A TRANSPORTAR ...							5.354.820,00	5.609.396,00	10.858.816,00	2.601.158,23	4.424.479,23	7.025.637,46		
	0401/07030306	0103	2014	I	51	Diversos Parques de Jogo e Recreio	ADM. DIR.				2014/01/01	2017/12/31								
		02	2014			Aquisição e Reparação de Bens de Investimento							49.755,00		49.755,00	25.279,07	44.141,43	69.420,50	88.72	92.52
	0401/070109	0201	2014	I	53	Equipamento Administrativo					2014/01/01	2017/12/31	675,00		675,00	2.890,65	213,65	3.104,30	31.65	57.06
	0401/07011099	0202	2014	I	54	Equipamento Básico	ADM. DIR.				2014/01/01	2017/12/31	49.080,00		49.080,00	22.388,42	43.927,78	66.316,20	89.50	92.75
	0102/080701	06	2014	I	85	Transferências de Capital					2014/09/18	2017/12/31	94.990,00		94.990,00	15.000,00	94.929,19	109.929,19	100.00	100.00
2.5.3.						Outras actividades cívicas e religiosas							17.500,00		17.500,00		17.500,00	17.500,00	100.00	100.00
		01	2014			Transferências							17.500,00		17.500,00		17.500,00	17.500,00	100.00	100.00
	0102/080701	0101	2014	I	87	Transferências de Capital					2014/09/18	2017/12/31	17.500,00		17.500,00		17.500,00	17.500,00	100.00	100.00
3.						Funções económicas							4.925.430,00	486.875,00	5.412.305,00	5.073.747,91	4.638.601,87	9.712.349,78	94.18	92.62
3.1.						Agricultura, pecuária, silvicultura, caça e pesca							2.195,00		2.195,00	1.110,70	2.187,43	3.298,13	99.66	99.77
		01	2014			Aquisição e Reparação de Bens de Investimento							2.195,00		2.195,00	110,70	2.187,43	2.298,13	99.66	99.67
	0303/070109	0101	2014	I	55	Equipamento Administrativo					2014/01/01	2017/12/31	50,00		50,00		46,00	46,00	92.00	92.00
	0303/07011099	0102	2014	I	56	Equipamento Básico					2014/01/01	2017/12/31	2.145,00		2.145,00	110,70	2.141,43	2.252,13	99.83	99.84
	0102/080701	06	2014	I	86	Transferências de Capital					2014/09/18	2017/12/31				1.000,00		1.000,00		
3.2.						Indústria e energia							143.910,00		143.910,00	264.640,69	143.905,91	408.546,56	100.00	100.00
3.2.1.						Iluminação pública							143.910,00		143.910,00	264.640,69	143.905,91	408.546,56	100.00	100.00
		01	2014			Iluminação em Diversas Localidades							143.910,00		143.910,00	264.640,69	143.905,91	408.546,56	100.00	100.00
	0301/07030304	0101	2014	I	57	Construção e Infraestruturas	ADM. DIR.				2014/01/01	2017/12/31	89.180,00		89.180,00	90.020,01	89.177,75	179.177,76	100.00	100.00
	0301/07011099	0102	2014	I	58	Equipamento	ADM. DIR.				2014/01/01	2017/12/31	54.730,00		54.730,00	174.640,64	54.728,16	229.368,80	100.00	100.00
3.3.						Transportes e comunicações							3.442.695,00		3.442.695,00	4.082.409,38	3.436.521,27	7.518.930,65	99.82	99.92
3.3.1.						Transportes rodoviários							3.442.695,00		3.442.695,00	4.082.409,38	3.436.521,27	7.518.930,65	99.82	99.92
		01	2014			Construção, Reparação e Beneficiação							3.217.350,00		3.217.350,00	4.036.145,06	3.217.254,81	7.253.399,87	100.00	100.00
	0301/07030301	0101	2014	I	59	Viadutos, Arruamentos e Obras Complementares					2014/01/01	2017/12/31	2.999.950,00		2.999.950,00	4.031.527,72	2.999.856,41	7.031.384,13	100.00	100.00
	0301/07012499	0102	2014	I	62	Ampliação do Estacionamento na Vila de Mafra	EMPREITADA				2014/01/01	2017/12/31	217.400,00		217.400,00		217.398,40	217.398,40	100.00	100.00
	0301/07012499	0103	2014	I	61	Construção e Ampliação de Estacionamentos	EMPREITADA				2014/01/01	2017/12/31				4.617,36		4.617,36		
		02	2014			Aquisição e Reparação de Bens de Investimento							225.345,00		225.345,00	46.264,32	219.266,46	265.530,78	97.30	97.76
	0301/07011099	0202	2014	I	62	Equipamento Básico					2014/01/01	2017/12/31	158.155,00		158.155,00	34.168,36	156.690,58	190.858,94	99.07	95.24
	0301/07013699	0203	2014	I	63	Equipamento de Transporte					2014/01/01	2017/12/31	67.190,00		67.190,00	12.095,96	62.575,88	74.671,84	93.13	94.13
3.4.						Comércio e turismo							1.027.545,00		1.027.545,00	344.422,50	748.487,26	1.092.909,76	72.84	79.66
3.4.1.						Mercados e feiras							2.280,00		2.280,00		2.275,50	2.275,50	99.80	99.80
		01	2014			Construção, Reparação e Beneficiação							2.280,00		2.280,00		2.275,50	2.275,50	99.80	99.80
	0303/07013603	0101	2014	I	64	Mercados					2014/01/01	2017/12/31	2.280,00		2.280,00		2.275,50	2.275,50	99.80	99.80
3.4.2.						Turismo							1.025.265,00		1.025.265,00	344.422,50	746.211,76	1.090.634,26	72.78	79.63
		01	2010			Construção, Reparação e Beneficiação							114.345,00		114.345,00	659,77		659,77		0.57
	0401/070121	0106	2010	I	67	Requalificação da Praia de Ribeira D'Ilhas	EMPREITADA				2010/01/01	2014/12/31	114.345,00		114.345,00	659,77		659,77		0.57
		01	2014			Construção, Reparação e Beneficiação							901.810,00		901.810,00	321.927,84	737.102,18	1.059.030,02	81.74	86.54
	0401/07012499	0101	2014	I	66	Apoios de Praia	ADM. DIR.				2014/01/01	2017/12/31	68.615,00		68.615,00	93.454,51	48.822,78	142.277,30	71.15	87.79
	0401/07050399	0102	2014	I	67	Arranjo das Zonas Balneares					2014/01/01	2017/12/31	379.630,00		379.630,00	215.028,24	379.625,18	589.653,42	100.00	100.00
	0401/07010301	0104	2014	I	68	Posto de Turismo da Ericeira	EMPREITADA				2014/01/01	2017/12/31	387.145,00		387.145,00	15.445,08	302.012,22	320.457,30	78.01	73.01
	0401/07050399	0105	2014	I	70	Planos de Praia	EMPREITADA				2014/01/01	2017/12/31	66.420,00		66.420,00		6.642,00	6.642,00	10.00	10.00
	0401/07010399	0106	2014	I	71	Equipamentos de Praia	EMPREITADA				2014/01/01	2017/12/31								
		02	2014			Aquisição e Reparação de Bens de Investimento							9.110,00		9.110,00	21.834,89	9.109,58	30.944,47	100.00	100.00
	0401/070109	0201	2014	I	73	Equipamento Administrativo					2014/01/01	2017/12/31								
	0401/07011099	0202	2014	I	74	Equipamento Básico					2014/01/01	2017/12/31	9.110,00		9.110,00	21.834,89	9.109,58	30.944,47	100.00	100.00
						A TRANSPORTAR ...							10.033.350,00	5.609.396,00	15.637.346,00	7.334.020,53	8.912.151,72	16.246.172,25		

EXECUÇÃO DO PLANO PLURIANUAL DE INVESTIMENTOS

OBJECTIVO	CÓDIGO DA CLASSIFIC. ECONÓMICA	CÓDIGO/ANO/TIPO/NÚMERO DO PROJ. ACÇÃO				DESCRIÇÃO	FORMA DE REALIZAÇÃO	FONTE DE FINANCIAMENTO			DATAS		MONTANTE PREVISTO			MONTANTE EXECUTADO			EXEC. FINANCEIRA ANUAL % (a)	EXEC. FINANCEIRA GLOBAL % (b)
								AC	AA	FC	INICIO	FIM	ANO	ANOS SEGUINTES	TOTAL	ANOS ANTERIORES	ANO	TOTAL		
						A TRANSPORTAR ...							10.033.352,00	5.609.396,00	15.637.346,00	7.334.020,53	8.912.151,72	16.246.172,25		
3.5.						Outras funções económicas							309.085,00	486.875,00	795.960,00	381.164,68	307.500,00	688.664,68	99.49	58.50
3.5.1.						Infraestruturas diversas							309.085,00	486.875,00	795.960,00	381.164,68	307.500,00	688.664,68	99.49	58.50
		01	2014			Construção, Reparação e Beneficiação							1.585,00		1.585,00					
	0301/20030399	0103	2015	I	5	Infraestruturas de Rede em Fibra Óptica					2015/01/01	2017/12/31	1.585,00		1.585,00					
	0102/110299	05	2014	I	81	Outras Despesas de Capital					2014/01/01	2017/12/31	307.500,00	486.875,00	794.375,00	380.670,00	307.500,00	688.170,00	100.00	58.57
	0102/070115	07	2014	I	83	Plano Estratégico de Mafra para o Horizonte 2020			100.0		2014/09/18	2015/12/31								
	0102/070113	08	2014	I	84	Outros Investimentos					2014/09/18	2017/12/31				494,68		494,68		
4.						Outras funções							4.064.720,00	13.130.535,00	17.195.255,00	4.447.571,54	3.750.703,45	8.198.274,99	92.27	37.88
4.1.						Operações da dívida autárquica							4.064.720,00	13.130.535,00	17.195.255,00	4.447.571,54	3.750.703,45	8.198.274,99	92.27	37.88
		01	2014			Empréstimos Bancários							3.250.315,00	4.416.355,00	7.666.670,00	3.434.603,37	2.950.304,37	6.434.907,74	90.77	57.71
	0103/_00603	0101	2014	I	77	Amortizações da dívida - empréstimos m/l prazo					2014/01/01	2017/12/31	750.305,00	4.416.355,00	5.166.660,00	744.603,37	750.304,37	1.494.907,74	100.00	25.29
	0103/_00503	0102	2014	I	78	Amortizações da dívida - empréstimos curto prazo					2014/01/01	2017/12/31	2.500.010,00		2.500.010,00	2.740.000,00	2.200.000,00	4.940.000,00	88.00	94.27
	0103/07030301	02	2014	I	79	Mafratlântico-Infraestruturas	OUTRA				2014/01/01	2017/12/31	506.520,00	6.950.870,00	7.457.390,00	962.968,17	506.517,08	1.469.485,25	100.00	17.45
	0102/090702	05	2014	I	80	Acções e Outras Participações					2014/01/02	2017/12/31	14.000,00		14.000,00					
	0102/090802	01	2015	I	6	Fundo de Apoio Municipal (FAM)					2015/01/01	2017/12/31	293.885,00	1.763.310,00	2.057.195,00		293.882,00	293.882,00	100.00	14.29
	0102/090801	02	2015	I	5	Unidades Participação - Soc e quase soc não Financeiras - Privadas					2015/01/01	2017/12/31								
	0102/08050102	0101	2015	I	7	Transferências de Capital					2015/01/01	2017/12/31								
						TOTAL GERAL							14.407.155,00	19.221.406,00	33.628.561,00	12.162.756,75	12.570.355,17	25.133.111,92	90.03	54.89

Anotações

a) Execução Financeira Anual = (Executado no Ano * 100) / Previsto no Ano

b) Execução Financeira Global = (Total Executado * 100) / (Realizado em Anos Anteriores + Total Previsto)

O ÓRGÃO EXECUTIVO

Em 15 de abril de 2016

O ÓRGÃO DELIBERATIVO

Em 21 de abril de 2016

EXECUÇÃO DO PLANO DE ATIVIDADES MUNICIPAIS

EXECUÇÃO DO PLANO DE ATIVIDADES MUNICIPAL

OBJECTIVO	CÓDIGO DA CLASSIFIC. ECONÓMICA	CÓDIGO/ANO/TIPO/NUMERO DO PROJ. ACÇÃO	DESCRIÇÃO	FORMA DE REALIZAÇÃO	FONTE DE FINANCIAMENTO AC	AA	FC	DATAS INICIO	FIM	MONTANTE PREVISTO ANO	ANOS SEGUINTES	TOTAL	MONTANTE EXECUTADO ANOS ANTERIORES	ANO	TOTAL	EXEC. FINANCEIRA ANUAL % (a)	EXEC. FINANCEIRA GLOBAL % (b)
1.			Funções gerais							522.415,00	47.930,00	570.345,00	456.553,02	446.478,49	903.031,51	85.46	87.94
1.1.			Serviços gerais de administração pública							80.375,00	47.930,00	128.305,00	67.503,02	60.791,58	128.294,60	75.63	65.52
1.1.1.			Administracão geral							80.375,00	47.930,00	128.305,00	67.503,02	60.791,58	128.294,60	75.63	65.52
		03 2014	Divulgação Municipal							10.075,00		10.075,00	4.061,92	4.122,34	8.184,26	40.92	57.89
	0102/020220	0301 2014 A 1	Publicações Periódicas					2014/01/01	2017/12/31	10.075,00		10.075,00	4.061,92	4.122,34	8.184,26	40.92	57.89
		05 2014	Qualificação dos Profissionais da Administração Pública							15.000,00	20.000,00	35.000,00	25.483,44	5.000,00	30.483,44	33.33	50.40
	0203/020215	0501 2014 A 2	Formação					2014/01/01	2017/12/31	15.000,00	20.000,00	35.000,00	25.483,44	5.000,00	30.483,44	33.33	50.40
	0102/020220	06 2014 A 65	Consolidação/Auditoria e Certificação Legal de Contas					2014/01/01	2017/12/31	26.820,00	27.930,00	54.750,00	27.461,80	26.797,59	54.259,39	99.99	66.02
	0102/020225	09 2014 A 3	Obras Coercivas					2014/01/01	2017/12/31	28.500,00		28.500,00	10.495,86	24.871,65	35.367,51	87.27	90.70
1.2.			Segurança e ordem públicas							442.040,00		442.040,00	389.050,00	385.686,91	774.736,91	87.25	93.22
1.2.1.			Protecção civil e luta contra incêndios							442.040,00		442.040,00	389.050,00	385.686,91	774.736,91	87.25	93.22
		03 2014	Transferências							412.500,00		412.500,00	389.050,00	376.387,50	765.437,50	91.25	95.49
	0102/040701	0302 2014 A 6	Correntes-Associações e Agrupamentos Humanitários					2014/01/01	2017/12/31	412.500,00		412.500,00	389.050,00	376.387,50	765.437,50	91.25	95.49
		01 2015	Actividades de Protecção Civil e Luta Contra Incêndios							29.540,00		29.540,00		9.299,41	9.299,41	31.48	31.48
	05/020230	0101 2015 A 1	Planos de Emergência e Acções de Formação e Sensibilização					2015/01/01	2017/12/31	29.540,00		29.540,00		9.299,41	9.299,41	31.48	31.48
2.			Funções sociais							14.141.780,00	233.059.820,00	247.201.600,00	16.040.078,13	12.670.457,94	28.710.536,07	89.60	10.91
2.1.			Educação							6.773.160,00	140.369.130,00	147.142.290,00	7.978.952,26	5.729.443,92	13.708.396,18	84.59	8.84
2.1.1.			Ensino não superior							2.812.000,00	129.369.780,00	132.181.780,00	4.798.191,03	2.805.644,10	7.603.835,13	99.77	5.55
	0403/020204	03 2014 A 7	Rede Escolar do Concelho - Renda					2014/01/01	2035/12/31	2.812.000,00	129.369.780,00	132.181.780,00	4.798.191,03	2.805.644,10	7.603.835,13	99.77	5.55
2.1.2.			Serviços auxiliares de ensino							3.961.160,00	10.999.350,00	14.960.510,00	3.180.761,23	2.923.799,82	6.104.561,05	73.81	33.65
	0403/020121	01 2014 A 8	Bolsa de Livros Escolares					2014/01/01	2017/12/31	129.030,00	100.030,00	229.060,00	31.382,17	127.776,04	159.158,21	99.03	61.11
	0403/020210	02 2014 A 9	Transportes Escolares					2014/01/01	2017/12/31	1.414.340,00	4.274.520,00	5.688.860,00	1.220.837,32	1.179.913,75	2.400.751,07	83.43	34.74
		03 2014 A 10	Alimentação Ensino Pré-Escolar e Básico					2014/01/01	2017/12/31	1.855.320,00	5.040.000,00	6.895.320,00	1.492.450,15	1.127.525,74	2.619.975,89	60.77	31.24
	0403/020105	03 2014 A 10	Alimentação Ensino Pré-Escolar e Básico							1.583.320,00				1.127.525,74		71.21	
	0403/020225	03 2014 A 10	Alimentação Ensino Pré-Escolar e Básico							272.000,00							
	0403/020225	04 2014 A 11	Alimentação Creche Municipal					2014/01/01	2017/12/31	65.910,00	137.730,00	203.640,00	19.170,20	31.374,72	50.544,92	47.60	22.69
	0403/0602030506	05 2014 A 12	Fornecimento de Fruta Escolar					2014/01/01	2017/12/31	34.700,00	109.650,00	144.350,00	12.361,40	25.829,69	38.191,09	74.44	24.37
	0403/0602030506	06 2014 A 13	Actividades de Complemento Curricular					2014/01/01	2017/12/31	500,00		500,00					
	0403/0602030502	07 2014 A 14	Actividades de Ocupação dos Tempos Livres e Geração On					2014/01/01	2017/12/31	46.420,00	32.420,00	78.840,00	8.589,23	34.962,54	43.551,77	75.32	49.81
	0403/040701	08 2014 A 15	Actividades de Enriquecimento Curricular					2014/01/01	2017/12/31	382.890,00	1.268.400,00	1.651.290,00	374.480,76	374.549,58	749.030,34	97.82	36.98
	0403/0602030506	09 2014 A 16	Actividades-Apoio ao Desenvolvimento de Projectos Educativos					2014/01/01	2017/12/31	4.950,00	10.000,00	14.950,00					
	0102/040701	10 2014 A 17	Transferências-Apoio ao Desenvolvimento de Projectos Educativos					2014/01/01	2017/12/31	22.100,00	21.600,00	43.700,00	21.490,00	21.867,76	43.357,76	98.95	66.51
	0403/040701	11 2014 A 18	Protocolo Educação Especial					2014/01/01	2017/12/31	5.000,00	5.000,00	10.000,00					
2.3.			Segurança e acção sociais							153.400,00	48.000,00	201.400,00		39.026,34	39.026,34	25.44	19.38
2.3.2.			Acção social							153.400,00	48.000,00	201.400,00		39.026,34	39.026,34	25.44	19.38
		01 2015	Medidas de Apoio Social							153.400,00	48.000,00	201.400,00		39.026,34	39.026,34	25.44	19.38
	0402/040802	0101 2015 A 2	Apoio ao Cidadão					2015/01/01	2017/12/31	136.020,00	48.020,00	184.000,00		39.026,34	39.026,34	28.70	21.21
	0403/020121	0102 2015 A 3	Acção Social Escolar					2015/01/01	2017/12/31	12.400,00		12.400,00					
									A TRANSPORTAR ...	7.443.975,00	140.465.060,00	147.909.035,00	6.435.505,28	6.214.948,75	14.650.454,03		

OBJECTIVO	CÓDIGO DA CLASSIFIC. ECONÓMICA	CÓDIGO/ANO/TIPO/NÚMERO DO PROJ. ACÇÃO	DESCRIÇÃO	FORMA DE REALIZAÇÃO	FONTE DE FINANCIAMENTO AC.	FONTE DE FINANCIAMENTO AA.	FONTE DE FINANCIAMENTO FC.	DATAS INICIO	DATAS FIM	MONTANTE PREVISTO ANO	MONTANTE PREVISTO ANOS SEGUINTES	MONTANTE PREVISTO TOTAL	MONTANTE EXECUTADO ANOS ANTERIORES	MONTANTE EXECUTADO ANO	MONTANTE EXECUTADO TOTAL	EXEC. FINANCEIRA ANUAL % (a)	EXEC. FINANCEIRA GLOBAL % (b)
			A TRANSPORTAR ...							7.443.975,00	140.465.060,00	147.909.035,00	8.435.505,28	6.214.948,75	14.650.454,03		
	0102/040701	0103 2015 A 4	Apoio ao Associativismo					2015/01/01	2017/12/31	5.000,00		5.000,00					
2.4.			Habitação e serviços colectivos							6.932.720,00	92.520.190,00	99.452.910,00	7.991.662,77	6.729.947,42	14.721.610,19	97.08	13.70
2.4.2.			Ordenamento do território							93.370,00		93.370,00		24.956,70	24.956,70	26.73	26.73
	0102/020220	05 2014 A 61	Candidatura Conjunta - Convento, Palácio e Tapada Nacional de Mafra					2014/01/01	2017/12/31	20.000,00		20.000,00					
	0102/020220	06 2014 A 62	Restauro dos Carrilhões					2014/01/01	2017/12/31								
	0302/020214	01 2015 A 5	Planos de Ordenamento do Território					2015/01/01	2017/12/31	73.370,00		73.370,00		24.956,70	24.956,70	34.01	34.01
2.4.3.			Saneamento							2.528.150,00	59.733.330,00	62.261.480,00	2.810.714,33	2.514.628,23	5.325.343,56	99.47	8.18
	0303/020225	02 2014 A 25	Recolha e Tratamento de Efluentes					2014/01/01	2017/12/31	2.528.150,00	59.733.330,00	62.261.480,00	2.810.714,33	2.514.628,23	5.325.343,56	99.47	8.18
2.4.5.			Resíduos sólidos							3.977.565,00	30.726.800,00	34.704.365,00	4.658.350,76	3.976.984,74	8.635.335,50	99.99	21.94
	0303/020225	02 2014 A 26	Recolha de RSU					2014/01/01	2017/12/31	2.542.770,00	9.926.800,00	12.469.570,00	2.377.620,03	2.542.526,90	4.920.146,93	99.99	33.14
	0303/020225	03 2014 A 27	Tratamento de RSU					2014/01/01	2017/12/31	1.434.795,00	20.800.000,00	22.234.795,00	2.280.730,73	1.434.457,84	3.715.188,57	99.98	15.15
2.4.6.			Protecção do meio ambiente e conservação da natureza							333.635,00	2.060.060,00	2.393.695,00	522.597,68	213.376,75	735.974,43	63.96	25.24
	0303/020225	03 2014 A 28	Intervenção em Rios/Ribeiras					2014/01/01	2017/12/31	143.300,00	1.996.100,00	2.139.400,00		84.219,12	84.219,12	58.77	3.94
	0303/020208	04 2014 A 29	Sanitários Públicos					2014/01/01	2025/12/31	24.760,00	63.960,00	88.720,00		24.600,00	24.600,00	99.35	27.73
	0303/020225	05 2014 A 30	Manutenção de Jardins e Espaços Verdes					2014/01/01	2017/12/31	165.575,00		165.575,00	522.597,68	104.557,63	627.155,31	63.15	91.13
2.5.			Serviços culturais, recreativos e religiosos							282.500,00	122.500,00	405.000,00	69.463,10	172.040,26	241.503,36	60.90	50.90
2.5.1.			Cultura							154.590,00	24.500,00	179.090,00	36.331,25	92.000,39	128.331,64	59.51	59.57
	0102/04050101	03 2014 A 31	Transferências-Rota Histórica das Linhas de Torres					2014/01/01	2017/12/31	2.500,00		2.500,00					
	0401/0602030505	04 2014 A 32	Rota Histórica das Linhas de Torres					2014/01/01	2017/12/31	2.000,00		2.000,00	92,25		92,25		4.41
	0401/0602030504	05 2014 A 33	Bibliotecas - Difusão e Animação					2014/01/01	2017/12/31	2.470,00		2.470,00		492,00	492,00	19.84	19.84
	0401/0602030504	07 2014 A 34	Animação Cultural					2014/01/01	2017/12/31	49.020,00		49.020,00	2.739,00	30.383,66	33.122,66	62.01	64.02
	0102/040701	08 2014 A 35	Apoio ao Associativismo					2014/01/01	2017/12/31	39.020,00		39.020,00	33.500,00	37.100,00	70.600,00	95.13	97.38
	0401/0602030505	09 2014 A 36	Actividades de Arqueologia, Antropologia, Património Histórico e Artes Plásticas					2014/01/01	2017/12/31	4.530,00		4.530,00		1.068,73	1.068,73	23.59	23.59
	0401/020220	10 2014 A 37	Trabalhos Especializados de Arqueologia, Antropologia, Património Histórico e Artes Plásticas					2014/01/01	2017/12/31	1.920,00		1.900,00					
	0401/020220	11 2014 A 38	Trabalhos Especializados de Arquivo Histórico, Centro de Estudos e Edições					2014/01/01	2017/12/31	21.690,00	9.000,00	30.690,00		738,00	738,00	3.40	2.40
	0102/040802	12 2014 A 72	Bolsas de Estudo					2014/09/18	2017/12/31	20.020,00		20.000,00		10.720,00	10.720,00	53.60	53.60
	0102/040802	01 2015 A 8	Prémio Internacional de Composição para os Seis Órgãos de Mafra					2015/01/01	2017/12/31	7.520,00	7.500,00	15.000,00		7.500,00	7.500,00	100.00	50.00
		02 2015	Transferências							4.000,00	8.000,00	12.000,00		4.000,00	4.000,00	100.00	33.33
	0102/040903	0201 2015 A 10	ECHO - European Cities of Historic Organs					2015/04/01	2017/12/31	4.020,00	8.000,00	12.000,00		4.000,00	4.000,00	100.00	33.33
2.5.2.			Desporto, recreio e lazer							127.910,00	98.000,00	225.910,00	33.131,85	80.039,87	113.171,72	62.58	43.69
		03 2014	Actividades							77.910,00	98.000,00	175.910,00	33.131,85	30.751,87	63.883,72	39.47	30.56
	0401/0602030501	0301 2014 A 39	Roteiros					2014/01/01	2017/12/31	5.020,00		5.000,00					
			A TRANSPORTAR ...							14.541.285,00	233.209.750,00	247.551.035,00	16.463.499,30	13.036.896,56	29.500.395,86		

EXECUÇÃO DO PLANO DE ATIVIDADES MUNICIPAL

OBJECTIVO	CÓDIGO DA CLASSIFIC. ECONÓMICA	CÓDIGO/ANO/TIPO/NUMERO DO PROJ. ACÇÃO	DESCRIÇÃO	FORMA DE REALIZAÇÃO	FONTE DE FINANCIAMENTO AC	AA	FC	DATAS INICIO	FIN	MONTANTE PREVISTO ANO	ANOS SEGUINTES	TOTAL	MONTANTE EXECUTADO ANOS ANTERIORES	ANO	TOTAL	EXEC. FINANCEIRA ANUAL % (a)	EXEC. FINANCEIRA GLOBAL % (b)
			A TRANSPORTAR ...							14.541.285,00	233.009.750,00	247.551.035,00	16.463.499,30	13.036.896,56	29.500.395,86		
	0401/020225	0302 2014 A 40	Actividade Física Desportiva					2014/01/01	2017/12/31	55.000,00	98.000,00	153.000,00	24.522,71	22.450,99	46.973,70	40.82	26.46
	0401/0602030502	0303 2014 A 41	Ocupação dos Tempos Livres					2014/01/01	2017/12/31	17.910,00		17.910,00	8.609,14	8.300,88	16.910,02	46.33	63.77
	0102/040701	01 2015 A 6	Apoio ao Associativismo					2015/01/01	2017/12/31	50.000,00		50.000,00		49.238,00	49.238,00	98.58	98.58
3.			Funções económicas							1.945.285,00	5.107.440,00	7.052.725,00	1.744.037,96	1.889.477,76	3.633.515,72	97.13	41.31
3.1.			Agricultura, pecuária, silvicultura, caça e pesca							91.550,00		91.550,00	69.880,00	86.200,00	156.080,00	94.16	96.69
	0102/040701	02 2014 A 44	Manutenção da Equipa de Sapadores Florestais					2014/01/01	2017/12/31	86.550,00		86.550,00	69.680,00	85.000,00	154.680,00	98.21	99.01
	0102/04010102	01 2015 A 7	Sociedade de Desenvolvimento Rural					2015/01/01	2017/12/31	5.000,00		5.000,00		1.200,00	1.200,00	24.00	24.00
3.2.			Indústria e energia							1.650.000,00	4.950.000,00	6.600.000,00	1.529.477,96	1.616.105,14	3.145.583,10	97.95	38.69
3.2.1.			Iluminação pública							1.650.000,00	4.950.000,00	6.600.000,00	1.529.477,96	1.616.105,14	3.145.583,10	97.95	38.69
		01 2014	Iluminação em Diversas Localidades							1.650.000,00	4.950.000,00	6.600.000,00	1.529.477,96	1.616.105,14	3.145.583,10	97.95	38.69
	0102/020201.0202	0103 2014 A 48	Consumo de Energia Eléctrica					2014/01/01	2017/12/31	1.650.000,00	4.950.000,00	6.600.000,00	1.529.477,96	1.616.105,14	3.145.583,10	97.95	38.69
3.3.			Transportes e comunicações							29.680,00	157.440,00	187.120,00	19.680,00	19.680,00	39.360,00	66.31	19.03
3.3.1.			Transportes rodoviários							29.680,00	157.440,00	187.120,00	19.680,00	19.680,00	39.360,00	66.31	19.03
	0303/020208	03 2014 A 49	Mobiliário Urbano					2014/01/01	2017/12/31	29.680,00	157.440,00	187.120,00	19.680,00	19.680,00	39.360,00	66.31	19.03
3.4.			Comércio e turismo							131.500,00		131.500,00	125.000,00	128.000,02	253.000,02	97.34	98.64
3.4.2.			Turismo							131.500,00		131.500,00	125.000,00	128.000,02	253.000,02	97.34	98.64
	0401/020225	03 2014 A 50	Actividades de Promoção Turística					2014/01/01	2017/12/31	131.500,00		131.500,00	125.000,00	128.000,02	253.000,02	97.34	98.64
3.5.			Outras funções económicas							42.555,00		42.555,00		39.492,60	39.492,60	92.80	92.80
3.5.1.			Infraestruturas diversas							42.555,00		42.555,00		39.492,60	39.492,60	92.80	92.80
	0102/020220	06 2014 A 70	Minho de Empresas de Mafra-Promoção e Divulgação			100.0		2014/09/18	2015/12/31	5.055,00		5.055,00		1.982,60	1.982,60	39.42	39.42
	0102/020220	09 2014 A 71	Promoção da Aquacultura					2014/09/18	2015/12/31	37.500,00		37.500,00		37.500,00	37.500,00	100.00	100.00
4.			Outras funções							1.825.890,00	1.089.905,00	2.915.795,00	1.621.982,40	1.817.883,97	3.439.866,37	99.56	75.81
4.1.			Operações da dívida autárquica							254.100,00	1.089.905,00	1.344.005,00	61.437,23	251.724,92	313.162,15	99.07	22.28
		01 2014	Empréstimos Bancários							34.010,00	66.205,00	100.215,00	61.437,23	31.651,32	93.088,55	93.06	57.59
	0103/03010302	0103 2014 A 52	Juros de empréstimos m/l prazo					2014/01/01	2017/12/31	20.000,00	66.205,00	86.205,00	30.909,24	17.731,57	48.640,81	88.66	41.53
	0103/03010301	0104 2014 A 53	Juros de empréstimos curto prazo					2014/01/01	2017/12/31	14.010,00		14.010,00	30.527,99	13.919,75	44.447,74	99.36	99.60
	0103/030601	03 2014 A 66	Mafratlântico-Encargos Financeiros					2014/01/01	2023/12/31	220.090,00	1.023.700,00	1.243.790,00		220.073,60	220.073,60	99.99	17.69
4.2.			Transferências entre administrações							1.571.790,00		1.571.790,00	1.560.545,17	1.566.159,05	3.126.704,22	99.64	99.32
		01 2014	Protocolos com as Juntas de Freguesia							1.525.010,00		1.525.010,00	1.493.516,79	1.522.028,91	3.015.545,70	99.80	99.90
	0102/040501.02	0101 2014 A 54	Transferências Correntes					2014/01/01	2017/12/31	1.525.010,00		1.525.010,00	1.493.516,79	1.522.028,91	3.015.545,70	99.80	99.90
		02 2014	Transferências para Outras Entidades							46.770,00		46.770,00	38.426,16	44.130,14	82.556,30	94.36	96.90
	0102/040501.04	0201 2014 A 55	AMP					2014/01/01	2017/12/31	5.860,00		5.860,00	5.834,00	5.854,00	11.708,00	99.90	99.95
	0102/040501.07	0202 2014 A 56	Assembleia Distrital de Lisboa					2014/01/01	2017/12/31	6.250,00		6.250,00	6.245,00	3.645,00	9.890,00	58.32	78.15
	0102/040501.04	0203 2014 A 57	AMEGA					2014/01/01	2017/12/31	1.780,00		1.780,00	1.774,71	1.770,35	3.545,06	99.46	99.73
	0102/040501.08	0204 2014 A 58	AML					2014/01/01	2017/12/31	22.980,00		22.980,00	20.715,00	22.975,34	43.690,34	99.98	99.99
	0102/040501.04	0205 2014 A 59	AMAGÁS					2014/01/01	2017/12/31	3.840,00		3.840,00	3.837,45	3.837,45	7.674,90	99.93	99.97
	0102/040501.08	0206 2015 A 9	Associação Turismo Lisboa					2015/01/01	2017/12/31	6.060,00		6.060,00		6.048,00	6.048,00	99.80	99.80
			A TRANSPORTAR ...							16.435.360,00	239.305.095,00	257.740.455,00	19.834.049,29	16.824.298,16	36.658.347,45		

EXECUÇÃO DO PLANO DE ATIVIDADES MUNICIPAL

OBJECTIVO	CÓDIGO DA CLASSIFIC. ECONÓMICA	CÓDIGO/ANO/TIPO/NUMERO DO PROJ. ACÇÃO	DESCRIÇÃO	FORMA DE REALIZAÇÃO	FONTE DE FINANCIAMENTO			DATAS		MONTANTE PREVISTO			MONTANTE EXECUTADO			EXEC. FINANCEIRA ANUAL % (a)	EXEC. FINANCEIRA GLOBAL % (b)
					AC	AA	FC	INICIO	FIM	ANO	ANOS SEGUINTES	TOTAL	ANOS ANTERIORES	ANO	TOTAL		
								A TRANSPORTAR ...		18.435.360,00	239.305.095,00	257.740.455,00	19.834.049,29	16.824.298,16	36.658.347,45		
	0102/05010102	04 2014 A 68	Subsídios					2014/04/30	2017/12/31	10,00		10,00	28.602,22		28.602,22		99.97
								TOTAL GERAL		18.435.370,00	239.305.095,00	257.740.465,00	19.862.651,51	16.824.298,16	36.686.949,67	91.26	13.22

Anotações

a) Execução Financeira Anual = (Executado no Ano * 100) / Previsto no Ano

b) Execução Financeira Global = (Total Executado * 100) / (Realizado em Anos Anteriores + Total Previsto)

O ÓRGÃO EXECUTIVO

Em 15 de abril de 2016

O ÓRGÃO DELIBERATIVO

Em 21 de abril de 2016

RESUMO DOS FLUXOS DE CAIXA E CONTAS DE ORDEM

RESUMO DOS FLUXOS DE CAIXA

Recebimentos			Pagamentos		
Saldo da gerência anterior		2.953.908,96	Despesas orçamentais		50.934.262,52
Execução orçamental	1.914.305,93		Correntes	37.963.907,35	
Operações de tesouraria ...	1.039.603,03		Capital	12.970.355,17	
Receitas orçamentais		56.663.545,92	Operações de tesouraria		2.795.681,84
Correntes	52.167.497,19		Saldo para a gerência seguinte ...		8.486.097,54
Capital	4.478.649,76				
Outras	17.398,97		Execução orçamental	7.643.589,33	
Operações de tesouraria		2.598.587,02	Operações de tesouraria	842.508,21	
Total		62.216.041,90	Total		62.216.041,90

CONTAS DE ORDEM

Código	Descrição	Valores		Código	Descrição	Valores	
	SALDO DA GERÊNCIA ANTERIOR		17.484.233,18		GARANTIAS E CAUÇÕES ACIONADAS		1.200,00
	GARANTIAS E CAUÇÕES RECIBOS PARA COBRANÇA	17.484.233,18			GARANTIAS E CAUÇÕES DEVOLVIDAS		1.912.653,86
					RECEITA VIRTUAL COBRADA		
	GARANTIAS E CAUÇÕES PRESTADAS		1.255.508,75		RECEITA VIRTUAL ANULADA		
	RECEITA VIRTUAL LIQUIDADA				SALDO PARA A GERENCIA SEGUINTE		16.825.888,07
					GARANTIAS E CAUÇÕES RECIBOS PARA COBRANÇA	16.825.888,07	
	Total geral		18.739.741,93		Total geral		18.739.741,93

ÓRGÃO EXECUTIVO

Em 15 de abril de 2016

ÓRGÃO DELIBERATIVO

Em 21 de Abril de 2016

FLUXOS DE CAIXA

FLUXOS DE CAIXA

RECEBIMENTOS

SALDO DA GERÊNCIA ANTERIOR			2.953.908,96
EXECUÇÃO ORÇAMENTAL		1.914.305,93	
OPERAÇÕES DE TESOURARIA		1.039.603,03	
RECEITAS ORÇAMENTAIS			56.663.545,92
01	IMPOSTOS DIRECTOS	25.537.737,93	
0102	Outros	25.537.737,93	
010202	Imposto Municipal sobre Imóveis	19.451.621,39	
010203	Imposto Único de Circulação	1.903.517,85	
010204	Imposto Municipal sobre as Transmissões Onerosas de Imóveis	3.310.765,74	
010205	Derrama	869.507,49	
010207	Impostos Abolidos	2.325,46	
01020701	Contribuição Autárquica	550,23	
01020702	Imposto Municipal de Sisa	1.775,23	
02	IMPOSTOS INDIRECTOS	1.350.008,47	
0202	Outros	1.350.008,47	
020206	Impostos Indirectos Específicos Autarquias Locais	1.350.008,47	
02020601	Mercados e Feiras	7.225,81	
02020602	Loteamentos e Obras	269.289,30	
0202060201	Taxa Municipal de Urbanização	17.397,35	
0202060202	Obras	169.499,76	
0202060203	Diversos	82.392,19	
02020603	Ocupação da Via Pública	109.825,50	
02020605	Publicidade	38.844,18	
02020699	Outros	924.823,68	
0202069902	Taxa de Depósito da Ficha Técnica da Habitação	4.031,38	
0202069903	Tarifa de Resíduos Sólidos	808.285,07	
0202069999	Outros	122.507,23	
04	TAXAS, MULTAS E OUTRAS PENALIDADES	3.624.544,99	
0401	Taxas	3.390.788,19	
040123	Taxas Específicas das Autarquias Locais	3.390.788,19	
04012301	Mercados e Feiras	62.717,19	
04012302	Loteamentos e Obras	648.068,82	
0401230201	Taxa Municipal de Urbanização	93.818,36	
0401230202	Obras	337.830,71	
0401230203	Diversos	216.419,75	
04012303	Ocupação da Via Pública	16.344,06	
04012399	Outras	2.663.658,12	
0401239901	Taxa de Depósito da Ficha Técnica da Habitação	1.308,89	
0401239902	Taxa pela emissão do certificado de registo	814,66	
0401239904	Tarifa de Resíduos Sólidos	2.645.336,34	
0401239999	Outras	16.198,23	
0402	MULTAS E OUTRAS PENALIDADES	233.756,80	
040201	Juros de Mora	166.087,49	
040202	Juros Compensatórios	16.059,70	
040204	Coimas e Penalidades por Contra-ordenações	26.279,31	
040299	Multas e Penalidades Diversas	25.330,30	
05	RENDIMENTOS DE PROPRIEDADE	454.493,94	
0502	Juros-Sociedades Financeiras	8.178,28	
050201	Bancos e Outras Instituições Financeiras	8.178,28	
0507	DIVIDENDOS E PARTICIPAÇÕES NOS LUCROS DE SOCIEDADE	387.831,72	
050702	Empresas Públicas Municipais e Intermunicipais	387.831,72	
0510	RENDAS	58.483,94	
051001	Terrenos	58.483,94	
06	TRANSFERÊNCIAS CORRENTES	12.189.269,06	
0601	Sociedades e Quase-Sociedades Não Financeiras	178.232,18	
060102	Privadas	178.232,18	
0603	ADMINISTRAÇÃO CENTRAL	11.969.441,28	
060301	Estado	11.861.571,60	

FLUXOS DE CAIXA

RECEBIMENTOS

06030101	Fundo de Equilíbrio Financeiro	1.785.889,00
06030102	Fundo Social Municipal	967.234,00
06030103	Participação Fixa no IRS	4.048.264,00
06030199	Outros	5.060.184,60
060306	**Estado-Participação Comunitária em Projectos Co-financiados**	**31.924,47**
06030601	FSE	1.852,07
06030602	FEDER	30.072,40
060309	Serviços e Fundos Autónomos-Subsistema de Protecção à Famili	75.945,21
0609	**RESTO DO MUNDO**	**41.595,60**
060905	Paises Terceiros e Organizações Internacionais	41.595,60
07	**VENDA DE BENS E SERVIÇOS CORRENTES**	**8.636.509,16**
0701	**Venda de bens**	**21.320,48**
070103	Publicações e Impressos	2.844,53
070110	**Desperdícios, Resíduos e Refugos**	**6.185,00**
07011001	Sucata	6.185,00
070199	Outros	12.290,95
0702	**SERVIÇOS**	**5.786.391,63**
070201	Aluguer de Espaços e Equipamentos	165.762,35
070208	**Serviços Sociais, Recreat., Culturais e Desport.**	**1.358.750,95**
07020803	**Serviços Culturais**	**39.224,00**
0702080399	Outros	39.224,00
07020804	Serviços Desportivos	1.319.526,95
070209	**Serviços Específicos das Autarquias**	**2.014.723,75**
07020904	Trabalhos por Conta de Particulares	2.654,32
07020905	Cemitérios	12.869,20
07020906	Mercados e Feiras	81,83
07020907	Parques de Estacionamento	99.879,29
07020909	Canideos e Gatideos	5.608,43
07020999	Outros	1.893.630,68
070299	**OUTROS**	**2.247.154,58**
07029902	Recolha de Efluentes	2.247.154,58
0703	**RENDAS**	**2.828.797,05**
070301	Habitações	80.318,79
070302	Edifícios	69.767,04
070399	**Outras**	**2.678.711,22**
07039901	Exploração de Energia	1.520.583,00
07039903	Abastecimento de Água	929.362,22
07039999	Diversos	228.766,00
08	**OUTRAS RECEITAS CORRENTES**	**374.933,64**
0801	**Outras**	**374.933,64**
080199	**Outras**	**374.933,64**
08019902	Indemnizações de Estragos Provocados por Outrém	15.753,14
08019904	IVA Inversão da Liquidação	12.481,53
08019999	Diversas	346.698,97
09	**VENDAS DE BENS DE INVESTIMENTO**	**2.100,00**
0904	**OUTROS BENS DE INVESTIMENTO**	**2.100,00**
090401	**Sociedades e Quase-Sociedades não Financeira**	**2.100,00**
09040101	Equipamento de Transporte	2.100,00
10	**TRANSFERÊNCIAS DE CAPITAL**	**883.330,76**
1001	**Sociedades e Quase-Sociedades Não Financeiras**	**320.420,56**
100102	Privadas	320.420,56
1003	**ADMINISTRAÇÃO CENTRAL**	**520.904,32**
100301	**Estado**	**219.957,00**
10030101	Fundo de Equilíbrio Financeiro	198.432,00
10030199	Outras	21.525,00
100307	**Estado-Participações Comunitárias em Projectos Co-Financiado**	**300.947,32**
10030702	FEDER	54.313,56
10030703	Fundo de Coesão	246.633,76
1008	**FAMÍLIAS**	**42.005,88**
100801	Famílias	42.005,88
11	**ACTIVOS FINANCEIROS**	**1.393.219,00**
1110	Alienação de partes sociais de empresa	1.393.219,00
12	**PASSIVOS FINANCEIROS**	**2.200.000,00**

FLUXOS DE CAIXA

RECEBIMENTOS

1205	Empréstimos a Curto Prazo	2.200.000,00	
120502	Sociedades Financeiras	2.200.000,00	
12050201	Sociedades Financeiras	2.200.000,00	
15	REPOSIÇÕES NÃO ABATIDAS NOS PAGAMENTOS	17.398,97	
1501	Reposições não Abatidas nos Pagamentos	17.398,97	
150101	Reposições não Abatidas nos Pagamentos	17.398,97	
TOTAL DAS RECEITA CORRENTES.....		52.167.497,19	
TOTAL DAS RECEITA DE CAPITAL.....		4.478.649,76	
TOTAL DE OUTRAS RECEITAS		17.398,97	
OPERAÇÕES DE TESOURARIA.			2.598.587,02
TOTAL			62.216.041,90

PAGAMENTOS

DESPESAS ORÇAMENTAIS					50.934.262,52
01		ADMINISTRAÇÃO AUTÁRQUICA	11.990.407,10		
0101		ASSEMBLEIA MUNICIPAL	17.264,24		
0101	01	DESPESAS COM O PESSOAL		17.206,43	
0101	0102	ABONOS VARIÁVEIS OU EVENTUAIS		17.206,43	
0101	010204	Ajudas de Custo		2.352,38	
0101	010213	Outros Suplementos e Prémios		14.854,05	
0101	01021302	Outros		14.854,05	
0101	02	AQUISIÇÃO DE BENS E SERVIÇOS		57,81	
0101	0202	AQUISIÇÃO DE SERVIÇOS		57,81	
0101	020217	Publicidade		57,81	
0102		CÂMARA MUNICIPAL	8.162.135,74		
0102	01	DESPESAS COM O PESSOAL		783.257,20	
0102	0101	Remunerações Certas e Permanentes		768.449,31	
0102	010101	Titulares de Órgãos de Soberania e Memb. de Órgãos		197.946,75	
0102	010104	Pessoal dos Quadros-Regime do Contrato Individual		253.661,77	
0102	01010401	Pessoal em Funções		253.661,77	
0102	010107	Pessoal em Regime de Tarefa ou Avença		17.579,94	
0102	010109	Pessoal em Qualquer Outra Situação		167.339,34	
0102	010111	Representação		38.694,84	
0102	01011101	Membros dos Orgãos Autárquicos		38.694,84	
0102	010113	Subsídio de Refeição		37.392,39	
0102	010114	Subsídios de Férias e de Natal		55.468,71	
0102	010115	Remunerações por Doença e Maternidade/Paternidade		365,57	
0102	0102	ABONOS VARIÁVEIS OU EVENTUAIS		11.912,21	
0102	010202	Horas Extraordinárias		183,67	
0102	010204	Ajudas de Custo		3.373,98	
0102	010213	Outros Suplementos e Prémios		8.354,56	
0102	01021302	Outros		8.354,56	
0102	0103	SEGURANÇA SOCIAL		2.895,68	
0102	010302	Outros Encargos com a Saúde		2.163,14	
0102	010303	Subsídio Familiar a Crianças e Jovens		732,54	
0102	02	AQUISIÇÃO DE BENS E SERVIÇOS		3.930.361,05	
0102	0201	AQUISIÇÃO DE BENS		532.406,13	
0102	020102	Combustíveis e Lubrificantes		519.643,09	
0102	02010299	Outros		519.643,09	
0102	020115	Prémios, Condecorações e Ofertas		651,74	
0102	020121	Outros Bens		12.111,30	
0102	0202	AQUISIÇÃO DE SERVIÇOS		3.397.954,92	
0102	020201	Encargos das Instalações		2.748.317,46	
0102	02020101	Água		293.121,35	
0102	02020102	Electricidade		2.421.817,17	
0102	0202010201	Instalações Diversas		805.712,03	
0102	0202010202	Iluminação Pública		1.616.105,14	

FLUXOS DE CAIXA

PAGAMENTOS

0102	02020109	Outros		33.378,94
0102	020203	Conservação de Bens		1.712,07
0102	020209	Comunicações		120.380,02
0102	020210	Transportes		765,72
0102	020211	Representação dos Serviços		35.453,54
0102	020212	Seguros		85.122,72
0102	020213	Deslocações e Estadas		661,00
0102	020214	Estudos, Pareceres, Projectos e Consultadoria		53.680,02
0102	020219	Assistência Técnica		5.393,82
0102	020220	Outros Trabalhos Especializados		267.254,25
0102	020225	Outros Serviços		79.214,30
0102	**04**	**TRANSFERÊNCIAS CORRENTES**		**2.206.000,38**
0102	**0401**	**Sociedades e Quase-Sociedades não Financeiras**		**1.200,00**
0102	**040101**	**Públicas**		**1.200,00**
0102	04010102	Outras		1.200,00
0102	**0405**	**ADMINISTRAÇÃO LOCAL**		**1.578.077,12**
0102	**040501**	**Continente**		**1.578.077,12**
0102	04050102	Freguesias		1.522.028,91
0102	04050104	Associações de Municípios		23.379,87
0102	04050107	Assembleias Distritais		3.645,00
0102	04050108	Outros		29.023,34
0102	**0407**	**INSTITUIÇÕES SEM FINS LUCRATIVOS**		**604.503,26**
0102	040701	Transferências Correntes		604.503,26
0102	**0408**	**FAMÍLIAS**		**18.220,00**
0102	040802	Outras		18.220,00
0102	**0409**	**RESTO DO MUNDO**		**4.000,00**
0102	040903	Paises Terceiros e Organizações Internacionais		4.000,00
0102	**06**	**OUTRAS DESPESAS CORRENTES**		**79.479,20**
0102	**0602**	**DIVERSAS**		**79.479,20**
0102	**060203**	**Outras**		**79.479,20**
0102	**06020305**	**Outras**		**79.479,20**
0102	0602030599	Outras		79.479,20
0102	**07**	**AQUISIÇÃO DE BENS DE CAPITAL**		**449.226,72**
0102	**0701**	**INVESTIMENTOS**		**449.226,72**
0102	070101	Terrenos		178.955,53
0102	070107	Equipamento de Informática		55.868,52
0102	070108	Software Informático		81.648,77
0102	070109	Equipamento Administrativo		31.576,86
0102	**070110**	**EQUIPAMENTO BÁSICO**		**96.255,79**
0102	07011099	Outro		96.255,79
0102	070111	Ferramentas e Utensílios		4.921,25
0102	**08**	**TRANSFERÊNCIAS DE CAPITAL**		**112.429,19**
0102	**0807**	**INSTITUIÇÕES SEM FINS LUCRATIVOS**		**112.429,19**
0102	080701	Instituições Sem Fins Lucrativos		112.429,19
0102	**09**	**ACTIVOS FINANCEIROS**		**293.882,00**
0102	**0908**	**UNIDADES DE PARTICIPAÇÃO**		**293.882,00**
0102	090802	SOCIEDADES E QUASE-SOCIEDADES NÃO FINANCEIRAS- PÚB		293.882,00
0102	**11**	**OUTRAS DESPESAS DE CAPITAL**		**307.500,00**
0102	**1102**	**DIVERSAS**		**307.500,00**
0102	110299	Outras		307.500,00
0103		OPERAÇÕES FINANCEIRAS	3.792.875,48	
0103	**03**	**JUROS E OUTROS ENCARGOS**		**336.054,03**
0103	**0301**	**Juros da Dívida Pública**		**31.651,32**
0103	**030103**	**Sociedades Financeiras-Bancos e Outras Instituiçõe**		**31.651,32**
0103	03010301	Empréstimos de Curto Prazo		13.919,75
0103	03010302	Empréstimos de Médio e Longo Prazos		17.731,57
0103	**0306**	**OUTROS ENCARGOS FINANCEIROS**		**304.402,71**
0103	030601	Outros Encargos Financeiros		304.402,71
0103	**07**	**AQUISIÇÃO DE BENS DE CAPITAL**		**506.517,08**
0103	**0703**	**BENS DE DOMÍNIO PÚBLICO**		**506.517,08**
0103	**070303**	**OUTRAS CONSTRUÇÕES E INFRA-ESTRUTURAS**		**506.517,08**
0103	07030301	Viadutos, Arruamentos e Obras Complementares		506.517,08
0103	**10**	**PASSIVOS FINANCEIROS**		**2.950.304,37**

FLUXOS DE CAIXA

PAGAMENTOS

0103	1005	**EMPRÉSTIMOS A CURTO PRAZO**		2.200.000,00
0103	100503	SOCIEDADES FINANCEIRAS- BANCOS E OUTRAS INSTITUIÇ		2.200.000,00
0103	1006	**EMPRÉSTIMOS A MÉDIO E LONGO PRAZOS**		750.304,37
0103	100603	Sociedades Financeiras-Banc. e Out. Instituições		750.304,37
0104		CLASSES INACTIVAS	18.131,64	
0104	01	**DESPESAS COM O PESSOAL**		18.131,64
0104	0101	**Remunerações Certas e Permanentes**		5.884,33
0104	010108	Pessoal Aguardando Aposentação		5.884,33
0104	0103	**SEGURANÇA SOCIAL**		12.247,31
0104	010308	Outras Pensões		12.247,31
02		DEPARTAMENTO DE ADMINISTRAÇÃO GERAL E FINANÇAS	6.117.826,35	
0201		DIVISÃO DE ADMINISTRAÇÃO GERAL E ASSUNTOS JURÍDICO	538.252,46	
0201	01	**DESPESAS COM O PESSOAL**		437.794,87
0201	0101	**Remunerações Certas e Permanentes**		425.397,68
0201	010104	**Pessoal dos Quadros-Regime do Contrato Individual**		330.121,15
0201	01010401	Pessoal em Funções		330.121,15
0201	010111	**Representação**		5.681,09
0201	01011102	Pessoal dos Quadros		5.681,09
0201	010113	Subsídio de Refeição		27.908,72
0201	010114	Subsídios de Férias e de Natal		55.284,76
0201	010115	Remunerações por Doença e Maternidade/Paternidade		6.401,96
0201	0102	**ABONOS VARIÁVEIS OU EVENTUAIS**		237,18
0201	010202	Horas Extraordinárias		237,18
0201	0103	**SEGURANÇA SOCIAL**		12.160,01
0201	010302	Outros Encargos com a Saúde		5.716,19
0201	010303	Subsídio Familiar a Crianças e Jovens		5.849,02
0201	010304	Outras Prestações Familiares		594,80
0201	02	**AQUISIÇÃO DE BENS E SERVIÇOS**		100.457,59
0201	0201	**AQUISIÇÃO DE BENS**		147,00
0201	020118	Livros e Documentação Técnica		147,00
0201	0202	**AQUISIÇÃO DE SERVIÇOS**		100.310,59
0201	020209	Comunicações		2.200,00
0201	020217	Publicidade		12.088,96
0201	020218	Vigilância e Segurança		86.014,63
0201	020225	Outros Serviços		7,00
0202		DIVISÃO DE GESTÃO FINANCEIRA E PATRIMÓNIO	2.400.259,69	
0202	01	**DESPESAS COM O PESSOAL**		546.311,57
0202	0101	**Remunerações Certas e Permanentes**		531.894,62
0202	010104	**Pessoal dos Quadros-Regime do Contrato Individual**		418.229,10
0202	01010401	Pessoal em Funções		418.229,10
0202	010111	**Representação**		2.204,88
0202	01011102	Pessoal dos Quadros		2.204,88
0202	010113	Subsídio de Refeição		32.251,23
0202	010114	Subsídios de Férias e de Natal		70.519,13
0202	010115	Remunerações por Doença e Maternidade/Paternidade		8.690,28
0202	0102	**ABONOS VARIÁVEIS OU EVENTUAIS**		1.871,59
0202	010204	Ajudas de Custo		33,12
0202	010205	Abono para Falhas		1.838,47
0202	0103	**SEGURANÇA SOCIAL**		12.545,36
0202	010302	Outros Encargos com a Saúde		6.491,42
0202	010303	Subsídio Familiar a Crianças e Jovens		4.409,77
0202	010304	Outras Prestações Familiares		1.644,17
0202	02	**AQUISIÇÃO DE BENS E SERVIÇOS**		834.395,59
0202	0201	**AQUISIÇÃO DE BENS**		113.916,66
0202	020104	Limpeza e Higiene		86.425,41
0202	020108	Material de Escritório		27.491,25
0202	0202	**AQUISIÇÃO DE SERVIÇOS**		720.478,93
0202	020204	Locação de Edifícios		46.200,06
0202	020210	Transportes		598,96
0202	020219	Assistência Técnica		29.568,46
0202	020220	Outros Trabalhos Especializados		11.683,52
0202	020224	Encargos de Cobrança de Receitas		612.798,17
0202	020225	Outros Serviços		19.629,76



FLUXOS DE CAIXA

PAGAMENTOS				
0202	06	OUTRAS DESPESAS CORRENTES		1.019.552,53
0202	0602	DIVERSAS		1.019.552,53
0202	060201	Impostos e Taxas		425.778,31
0202	060203	Outras		593.774,22
0202	06020301	Outras Restituições		5.596,45
0202	06020302	IVA Pago		588.177,77
0203		DIVISÃO DE RECURSOS HUMANOS	3.179.314,20	
0203	01	DESPESAS COM O PESSOAL		3.140.224,66
0203	0101	Remunerações Certas e Permanentes		251.529,40
0203	010104	Pessoal dos Quadros-Regime do Contrato Individual		191.891,61
0203	01010401	Pessoal em Funções		191.891,61
0203	010111	Representação		2.204,88
0203	01011102	Pessoal dos Quadros		2.204,88
0203	010113	Subsídio de Refeição		22.003,31
0203	010114	Subsídios de Férias e de Natal		34.180,87
0203	010115	Remunerações por Doença e Maternidade/Paternidade		1.248,73
0203	0102	ABONOS VARIÁVEIS OU EVENTUAIS		3.194,99
0203	010212	Indemnizações por Cessação de Funções		3.194,99
0203	0103	SEGURANÇA SOCIAL		2.885.500,27
0203	010301	Encargos com a Saúde		229.082,82
0203	010302	Outros Encargos com a Saúde		6.281,75
0203	010303	Subsídio Familiar a Crianças e Jovens		2.457,42
0203	010305	CONTRIBUIÇÕES PARA A SEGURANÇA SOCIAL		2.537.147,24
0203	01030501	Assistência na Doença dos Funcionários Públicos (A		258.217,28
0203	01030502	Segurança Social do Pessoal em Regime de Contrato		2.276.153,23
0203	0103050201	Caixa Geral de Aposentações		1.240.708,39
0203	0103050202	Segurança Social-Regime Geral		1.035.444,84
0203	01030503	Outros		2.776,73
0203	010308	Outras Pensões		18.971,23
0203	010309	SEGUROS		91.559,81
0203	01030901	Seguros de Acid. no Trab.e Doenças Profissionais		91.559,81
0203	02	AQUISIÇÃO DE BENS E SERVIÇOS		39.089,54
0203	0202	AQUISIÇÃO DE SERVIÇOS		39.089,54
0203	020215	Formação		11.547,00
0203	020220	Outros Trabalhos Especializados		27.542,54
03		DEPARTAMENTO DE URBANISMO, OBRAS MUNIC. E AMBIENTE	17.898.065,07	
0301		DIVISÃO DE OBRAS E MANUTENÇÃO	8.773.479,59	
0301	01	DESPESAS COM O PESSOAL		1.006.702,42
0301	0101	Remunerações Certas e Permanentes		937.371,47
0301	010104	Pessoal dos Quadros-Regime do Contrato Individual		731.482,17
0301	01010401	Pessoal em Funções		731.482,17
0301	010111	Representação		5.687,88
0301	01011102	Pessoal dos Quadros		5.687,88
0301	010113	Subsídio de Refeição		67.320,82
0301	010114	Subsídios de Férias e de Natal		124.682,91
0301	010115	Remunerações por Doença e Maternidade/Paternidade		8.197,69
0301	0102	ABONOS VARIÁVEIS OU EVENTUAIS		52.102,96
0301	010201	Gratificações Variáveis ou Eventuais		42.376,28
0301	010202	Horas Extraordinárias		3.352,96
0301	010204	Ajudas de Custo		233,31
0301	010211	Subsídio de Turno		4.101,56
0301	010214	Outros Abonos em Numerário ou Espécie		2.038,85
0301	0103	SEGURANÇA SOCIAL		17.227,99
0301	010302	Outros Encargos com a Saúde		8.459,86
0301	010303	Subsídio Familiar a Crianças e Jovens		5.933,33
0301	010304	Outras Prestações Familiares		2.834,80
0301	02	AQUISIÇÃO DE BENS E SERVIÇOS		1.460.983,64
0301	0201	AQUISIÇÃO DE BENS		226.409,09
0301	020102	Combustíveis e Lubrificantes		170.414,29
0301	02010201	Gasolina		10.098,40
0301	02010202	Gasóleo		160.315,89
0301	020107	Vestuário e Artigos Pessoais		4.526,91
0301	020112	Material de Transporte-Peças		917,53

FLUXOS DE CAIXA

PAGAMENTOS

0301	020114	Outro Material-Peças		159,88
0301	020117	Ferramentas e Utensílios		4.234,91
0301	020121	Outros Bens		46.155,57
0301	**0202**	**AQUISIÇÃO DE SERVIÇOS**		**1.234.574,55**
0301	020203	Conservação de Bens		857.850,80
0301	020206	Locação de Material de Transporte		60.603,22
0301	020210	Transportes		12.982,16
0301	020219	Assistência Técnica		16.812,83
0301	020220	Outros Trabalhos Especializados		23.898,27
0301	020225	Outros Serviços		262.427,27
0301	**07**	**AQUISIÇÃO DE BENS DE CAPITAL**		**6.305.793,53**
0301	**0701**	**INVESTIMENTOS**		**2.703.183,53**
0301	**070103**	**EDIFÍCIOS**		**2.194.279,05**
0301	07010301	Instalações de Serviços		2.194.279,05
0301	**070104**	**CONSTRUÇÕES DIVERSAS**		**217.398,40**
0301	07010499	Outros		217.398,40
0301	**070106**	**MATERIAL DE TRANSPORTE**		**62.575,88**
0301	07010699	Outro		62.575,88
0301	070109	Equipamento Administrativo		35,65
0301	**070110**	**EQUIPAMENTO BÁSICO**		**227.197,81**
0301	07011099	Outro		227.197,81
0301	070111	Ferramentas e Utensílios		1.696,74
0301	**0703**	**BENS DE DOMÍNIO PÚBLICO**		**3.602.610,00**
0301	**070303**	**OUTRAS CONSTRUÇÕES E INFRA-ESTRUTURAS**		**3.602.610,00**
0301	07030301	Viadutos, Arruamentos e Obras Complementares		3.193.827,22
0301	07030304	Iluminação Pública		89.177,75
0301	07030399	Outros		319.605,03
0302		DIVISÃO DE PLAN. TERRITORIAL E GESTÃO URBANÍSTICA	641.331,61	
0302	01	**DESPESAS COM O PESSOAL**		**554.131,26**
0302	**0101**	**Remunerações Certas e Permanentes**		**541.957,88**
0302	**010104**	**Pessoal dos Quadros-Regime do Contrato Individual**		**417.237,84**
0302	01010401	Pessoal em Funções		417.237,84
0302	**010111**	**Representação**		**2.204,88**
0302	01011102	Pessoal dos Quadros		2.204,88
0302	010113	Subsídio de Refeição		30.893,45
0302	010114	Subsídios de Férias e de Natal		74.980,65
0302	010115	Remunerações por Doença e Maternidade/Paternidade		16.641,06
0302	**0103**	**SEGURANÇA SOCIAL**		**12.173,38**
0302	010302	Outros Encargos com a Saúde		6.791,45
0302	010303	Subsídio Familiar a Crianças e Jovens		5.381,93
0302	02	**AQUISIÇÃO DE BENS E SERVIÇOS**		**48.658,30**
0302	**0202**	**AQUISIÇÃO DE SERVIÇOS**		**48.658,30**
0302	020214	Estudos, Pareceres, Projectos e Consultadoria		32.336,70
0302	020220	Outros Trabalhos Especializados		4.271,00
0302	020225	Outros Serviços		12.050,60
0302	07	**AQUISIÇÃO DE BENS DE CAPITAL**		**38.542,05**
0302	**0701**	**INVESTIMENTOS**		**38.542,05**
0302	070108	Software Informático		38.542,05
0303		DIVISÃO DE AMBIENTE, ESPAÇOS URBANOS E RURAIS	8.483.253,87	
0303	01	**DESPESAS COM O PESSOAL**		**765.476,81**
0303	**0101**	**Remunerações Certas e Permanentes**		**708.886,38**
0303	**010104**	**Pessoal dos Quadros-Regime do Contrato Individual**		**545.180,98**
0303	01010401	Pessoal em Funções		545.180,98
0303	**010111**	**Representação**		**2.204,88**
0303	01011102	Pessoal dos Quadros		2.204,88
0303	010113	Subsídio de Refeição		59.207,82
0303	010114	Subsídios de Férias e de Natal		93.826,76
0303	010115	Remunerações por Doença e Maternidade/Paternidade		8.465,94
0303	**0102**	**ABONOS VARIÁVEIS OU EVENTUAIS**		**50.646,06**
0303	010201	Gratificações Variáveis ou Eventuais		49.889,64
0303	010205	Abono para Falhas		756,42
0303	**0103**	**SEGURANÇA SOCIAL**		**5.944,37**
0303	010302	Outros Encargos com a Saúde		5.063,81

FLUXOS DE CAIXA

PAGAMENTOS				
0303	010303	Subsídio Familiar a Crianças e Jovens		880,56
0303	02	**AQUISIÇÃO DE BENS E SERVIÇOS**		**6.912.728,91**
0303	0201	**AQUISIÇÃO DE BENS**		**20.747,07**
0303	020107	Vestuário e Artigos Pessoais		5.720,58
0303	020117	Ferramentas e Utensílios		584,23
0303	020121	Outros Bens		14.442,26
0303	0202	**AQUISIÇÃO DE SERVIÇOS**		**6.891.981,84**
0303	020203	Conservação de Bens		3.700,64
0303	020208	Locação de Outros Bens		44.280,00
0303	020214	Estudos, Pareceres, Projectos e Consultadoria		6.150,00
0303	020219	Assistência Técnica		548,58
0303	020220	Outros Trabalhos Especializados		9.734,34
0303	020225	Outros Serviços		6.827.568,28
0303	07	**AQUISIÇÃO DE BENS DE CAPITAL**		**805.048,15**
0303	0701	**INVESTIMENTOS**		**167.593,06**
0303	070103	**EDIFÍCIOS**		**2.275,50**
0303	07010303	Mercados e Instalações de Fiscalização Sanitária		2.275,50
0303	070109	Equipamento Administrativo		46,00
0303	070110	**EQUIPAMENTO BÁSICO**		**165.271,56**
0303	07011001	Equipamento de Recolha de Resíduos		116.644,99
0303	07011099	Outro		48.626,57
0303	0703	**BENS DE DOMÍNIO PÚBLICO**		**637.455,09**
0303	070303	**OUTRAS CONSTRUÇÕES E INFRA-ESTRUTURAS**		**637.455,09**
0303	07030302	Sistemas de Drenagem de Águas Residuais		141.399,15
0303	07030305	Parques e Jardins		256.772,34
0303	07030307	Captação e Distribuição de Água		239.283,60
04		DEPARTAMENTO SÓCIO-ECONÓMICO	14.382.914,09	
0401		DIVISÃO DE TURISMO, CULTURA E DESPORTO	3.765.234,50	
0401	01	**DESPESAS COM O PESSOAL**		**1.989.341,29**
0401	0101	**Remunerações Certas e Permanentes**		**1.890.497,98**
0401	010104	**Pessoal dos Quadros-Regime do Contrato Individual**		**1.296.697,20**
0401	01010401	Pessoal em Funções		1.296.697,20
0401	010107	Pessoal em Regime de Tarefa ou Avença		209.777,84
0401	010111	**Representação**		**5.687,88**
0401	01011102	Pessoal dos Quadros		5.687,88
0401	010113	Subsídio de Refeição		127.596,14
0401	010114	Subsídios de Férias e de Natal		223.412,98
0401	010115	Remunerações por Doença e Maternidade/Paternidade		27.325,94
0401	0102	**ABONOS VARIÁVEIS OU EVENTUAIS**		**59.200,96**
0401	010201	Gratificações Variáveis ou Eventuais		8.013,94
0401	010204	Ajudas de Custo		716,32
0401	010205	Abono para Falhas		9.510,39
0401	010210	Subsídio de Trabalho Nocturno		587,76
0401	010211	Subsídio de Turno		40.372,55
0401	0103	**SEGURANÇA SOCIAL**		**39.642,35**
0401	010302	Outros Encargos com a Saúde		32.334,01
0401	010303	Subsídio Familiar a Crianças e Jovens		4.856,38
0401	010304	Outras Prestações Familiares		2.451,96
0401	02	**AQUISIÇÃO DE BENS E SERVIÇOS**		**771.117,29**
0401	0201	**AQUISIÇÃO DE BENS**		**38.718,63**
0401	020107	Vestuário e Artigos Pessoais		525,83
0401	020115	Prémios, Condecorações e Ofertas		54,00
0401	020116	**Mercadorias para Vendas**		**644,53**
0401	02011603	Outras		644,53
0401	020117	Ferramentas e Utensílios		1.113,67
0401	020120	Material de Educação, Cultura e Recreio		14.919,09
0401	020121	Outros Bens		21.461,51
0401	0202	**AQUISIÇÃO DE SERVIÇOS**		**732.398,66**
0401	020203	Conservação de Bens		250.545,40
0401	020210	Transportes		92,66
0401	020214	Estudos, Pareceres, Projectos e Consultadoria		36.900,00
0401	020218	Vigilância e Segurança		48.820,76
0401	020219	Assistência Técnica		43.044,18

PAGAMENTOS

0401	020220	Outros Trabalhos Especializados		54.697,49
0401	020225	Outros Serviços		298.298,17
0401	06	**OUTRAS DESPESAS CORRENTES**		42.242,02
0401	0602	**DIVERSAS**		42.242,02
0401	060203	**Outras**		42.242,02
0401	06020305	**Outras**		42.242,02
0401	0602030501	Actividades Desportivas		1.998,75
0401	0602030502	Actividades de Tempos Livres		8.300,88
0401	0602030504	Actividades		30.873,66
0401	0602030505	Arqueologia e Museus		1.068,73
0401	07	**AQUISIÇÃO DE BENS DE CAPITAL**		962.533,90
0401	0701	**INVESTIMENTOS**		576.266,72
0401	070103	**EDIFÍCIOS**		352.618,98
0401	07010301	Instalações de Serviços		302.012,22
0401	07010399	Outros		50.606,76
0401	070104	**CONSTRUÇÕES DIVERSAS**		151.125,73
0401	07010406	Instalações Desportivas e Recreativas		102.302,95
0401	07010499	Outros		48.822,78
0401	070109	Equipamento Administrativo		1.107,54
0401	070110	**EQUIPAMENTO BÁSICO**		71.414,47
0401	07011099	Outro		71.414,47
0401	0703	**BENS DE DOMÍNIO PÚBLICO**		386.267,18
0401	070303	**OUTRAS CONSTRUÇÕES E INFRA-ESTRUTURAS**		386.267,18
0401	07030399	Outros		386.267,18
0402		DIVISÃO DE ACÇÃO SOCIAL E APOIO INSTITUCIONAL	340.198,40	
0402	01	**DESPESAS COM O PESSOAL**		230.103,90
0402	0101	**Remunerações Certas e Permanentes**		227.848,49
0402	010104	**Pessoal dos Quadros-Regime do Contrato Individual**		179.374,85
0402	01010401	Pessoal em Funções		179.374,85
0402	010111	**Representação**		2.204,88
0402	01011102	Pessoal dos Quadros		2.204,88
0402	010113	Subsídio de Refeição		14.735,77
0402	010114	Subsídios de Férias e de Natal		31.532,99
0402	0103	**SEGURANÇA SOCIAL**		2.255,41
0402	010302	Outros Encargos com a Saúde		2.255,41
0402	02	**AQUISIÇÃO DE BENS E SERVIÇOS**		22.949,29
0402	0201	**AQUISIÇÃO DE BENS**		2.734,76
0402	020121	Outros Bens		2.734,76
0402	0202	**AQUISIÇÃO DE SERVIÇOS**		20.214,53
0402	020220	Outros Trabalhos Especializados		11.421,44
0402	020225	Outros Serviços		8.793,09
0402	04	**TRANSFERÊNCIAS CORRENTES**		39.026,34
0402	0408	**FAMÍLIAS**		39.026,34
0402	040802	Outras		39.026,34
0402	07	**AQUISIÇÃO DE BENS DE CAPITAL**		48.118,87
0402	0701	**INVESTIMENTOS**		48.118,87
0402	070102	**HABITAÇÕES**		47.463,62
0402	07010201	Construção		47.463,62
0402	070109	Equipamento Administrativo		31,37
0402	070110	**EQUIPAMENTO BÁSICO**		623,88
0402	07011099	Outro		623,88
0403		DIVISÃO DE EDUCAÇÃO E JUVENTUDE	10.277.481,19	
0403	01	**DESPESAS COM O PESSOAL**		4.185.571,85
0403	0101	**Remunerações Certas e Permanentes**		4.124.294,40
0403	010104	**Pessoal dos Quadros-Regime do Contrato Individual**		2.915.945,27
0403	01010401	Pessoal em Funções		2.915.945,27
0403	010106	**Pessoal Contratado a Termo**		111.778,84
0403	01010601	Pessoal em Funções		111.778,84
0403	010107	Pessoal em Regime de Tarefa ou Avença		26.469,36
0403	010111	**Representação**		2.204,88
0403	01011102	Pessoal dos Quadros		2.204,88
0403	010113	Subsídio de Refeição		464.587,74
0403	010114	Subsídios de Férias e de Natal		554.080,79



FLUXOS DE CAIXA

PAGAMENTOS

0403	010115	Remunerações por Doença e Maternidade/Paternidade		49.227,52
0403	0102	**ABONOS VARIÁVEIS OU EVENTUAIS**		**4.856,63**
0403	010202	Horas Extraordinárias		50,00
0403	010204	Ajudas de Custo		299,89
0403	010205	Abono para Falhas		4.496,74
0403	010214	Outros Abonos em Numerário ou Espécie		10,00
0403	0103	**SEGURANÇA SOCIAL**		**56.420,82**
0403	010302	Outros Encargos com a Saúde		46.324,84
0403	010303	Subsídio Familiar a Crianças e Jovens		8.821,68
0403	010304	Outras Prestações Familiares		1.274,30
0403	02	**AQUISIÇÃO DE BENS E SERVIÇOS**		**5.554.518,10**
0403	0201	**AQUISIÇÃO DE BENS**		**1.265.279,15**
0403	020105	Alimentação-Refeições Confeccionadas		1.127.525,74
0403	020107	Vestuário e Artigos Pessoais		1.601,21
0403	020121	Outros Bens		136.152,20
0403	0202	**AQUISIÇÃO DE SERVIÇOS**		**4.289.238,95**
0403	020203	Conservação de Bens		28.574,08
0403	020204	Locação de Edifícios		2.805.644,10
0403	020210	Transportes		1.194.887,43
0403	020218	Vigilância e Segurança		14.031,66
0403	020219	Assistência Técnica		41.432,03
0403	020220	Outros Trabalhos Especializados		10.885,52
0403	020225	Outros Serviços		193.784,13
0403	04	**TRANSFERÊNCIAS CORRENTES**		**374.549,58**
0403	0407	**INSTITUIÇÕES SEM FINS LUCRATIVOS**		**374.549,58**
0403	040701	Transferências Correntes		374.549,58
0403	06	**OUTRAS DESPESAS CORRENTES**		**60.792,23**
0403	0602	**DIVERSAS**		**60.792,23**
0403	060203	**Outras**		**60.792,23**
0403	06020305	**Outras**		**60.792,23**
0403	0602030502	Actividades de Tempos Livres		34.962,54
0403	0602030506	Actividades de Complementos Curricular		25.829,69
0403	07	**AQUISIÇÃO DE BENS DE CAPITAL**		**102.049,43**
0403	0701	**INVESTIMENTOS**		**102.049,43**
0403	070103	**EDIFÍCIOS**		**73.577,90**
0403	07010305	Escolas		73.577,90
0403	070109	Equipamento Administrativo		4.598,88
0403	070110	**EQUIPAMENTO BÁSICO**		**23.872,65**
0403	07011099	Outro		23.872,65
05		DIVISÃO DE SEGURANÇA E PROTECÇÃO CIVIL	545.049,91	
05	01	**DESPESAS COM O PESSOAL**		**381.301,06**
05	0101	**Remunerações Certas e Permanentes**		**331.670,48**
05	010103	**Pessoal dos Quadros-Regime da Função Pública**		**21.042,90**
05	01010301	Pessoal em Funções		21.042,90
05	010104	**Pessoal dos Quadros-Regime do Contrato Individual**		**233.700,73**
05	01010401	Pessoal em Funções		233.700,73
05	010111	**Representação**		**2.204,88**
05	01011102	Pessoal dos Quadros		2.204,88
05	010113	Subsídio de Refeição		24.291,96
05	010114	Subsídios de Férias e de Natal		41.015,62
05	010115	Remunerações por Doença e Maternidade/Paternidade		9.414,39
05	0102	**ABONOS VARIÁVEIS OU EVENTUAIS**		**44.875,04**
05	010202	Horas Extraordinárias		343,14
05	010205	Abono para Falhas		2.484,06
05	010211	Subsídio de Turno		39.296,30
05	010214	Outros Abonos em Numerário ou Espécie		2.751,54
05	0103	**SEGURANÇA SOCIAL**		**4.755,54**
05	010302	Outros Encargos com a Saúde		2.079,30
05	010303	Subsídio Familiar a Crianças e Jovens		2.676,24
05	02	**AQUISIÇÃO DE BENS E SERVIÇOS**		**75.338,97**
05	0201	**AQUISIÇÃO DE BENS**		**42.979,00**
05	020107	Vestuário e Artigos Pessoais		387,19
05	020121	Outros Bens		42.591,81

FLUXOS DE CAIXA

PAGAMENTOS

05	0202	AQUISIÇÃO DE SERVIÇOS		32.359,97	
05	020203	Conservação de Bens		3.256,73	
05	020219	Assistência Técnica		917,58	
05	020220	Outros Trabalhos Especializados		23.737,24	
05	020225	Outros Serviços		4.448,42	
05	07	AQUISIÇÃO DE BENS DE CAPITAL		88.409,88	
05	0701	INVESTIMENTOS		88.409,88	
05	070109	Equipamento Administrativo		147,60	
05	070110	EQUIPAMENTO BÁSICO		88.262,28	
05	07011099	Outro		88.262,28	
		TOTAL DAS DESPESAS CORRENTES		37.963.907,35	
		TOTAL DAS DESPESAS DE CAPITAL		12.970.355,17	
		OPERAÇÕES DE TESOURARIA			2.795.681,84
		SALDO PARA A GERÊNCIA SEGUINTE.....			8.486.097,54
		EXECUÇÃO ORÇAMENTAL		7.643.589,33	
		OPERAÇÕES DE TESOURARIA		842.508,21	
		TOTAL			62.216.041,90

ÓRGÃO EXECUTIVO

Em 15 de abril de 2016

ÓRGÃO DELIBERATIVO

Em 21 de abril de 2016



OPERAÇÕES DE TESOURARIA

COD. CONTA	TERCEIRO	DESIGNACAO	SALDO DA GERÊNCIA ANTERIOR		MOVIMENTO ANUAL		SALDO PARA A GERÊNCIA SEGUINTE	
			DEVEDOR	CREDOR	DEBITO	CREDITO	DEVEDOR	CREDOR
21		CLIENTES/CONTRIBUINTES/UTENTES		11.719,02	549,94	6.219,57		17.388,65
21.7		Clientes e Utentes C/ Cauções		11.719,02	549,94	6.219,57		17.388,65
21.7.1		Cauções de Loteamentos e Obras			250,00	2.270,00		2.020,00
21.7.1.01		Cauções de Loteamentos e Obras- INDIVIDUAL			250,00	2.270,00		2.020,00
	4393	NOS COMUNICAÇÕES, S.A.			250,00	2.270,00		2.020,00
21.7.2		Cauções de Licenciamento Sanitário		7.427,10				7.427,10
21.7.2.02		Cauções de Licenciamento Sanitário-AGREGADA		7.427,10				7.427,10
21.7.3		Cauções de Outras Garantias		4.291,92	299,94	3.949,57		7.941,55
21.7.3.01		Cauções de Outras Garantias-INDIVIDUAL		4.291,92	299,94	3.949,57		7.941,55
	2591	JOSÉ LUÍS DE JESUS DA SILVA PIRES		137,00				137,00
	5295	JOSÉ MANUEL BARBOSA CERQUEIRA		528,72				528,72
	5834	PLENTILUCK		24,00				24,00
	5864	ANA PAULA MARQUES EUSÉBIO SANTOS CALVET		205,00				205,00
	6357	MARIA RITA LOPES FARIA FRANCO		28,80				28,80
	6481	ANTÔNIO MANUEL NARCISO DA SILVA		215,28				215,28
	7811	MARIA DE LURDES AZEVEDO RIBEIRO		125,52				125,52
	8322	PAULA SOFIA MOREIRA ALVES DE BRITO DOS SANTOS				49,99		49,99
	8356	RUI MANUEL MARTINS DA SILVA MORAES		252,00				252,00
	8363	L4 POINT CAMP'S II, LDA.		2.016,00				2.016,00
	8376	SMOOTHPRESSURE, LDA				396,00		396,00
	8456	Advinhatendência, Lda		759,60				759,60
	8845	BENISA-RESTAURANTE, SNACK E CERVEJARIA, LDA				468,00		468,00
	8858	PAULO AMÉRICO FERNANDES				936,00		936,00
	8877	LUIS FILIPE DA SILVA INACIO				49,99		49,99
	8882	SMARTSAT, UNIPESSOAL, LIMITADA				199,96		199,96
	8892	BRANDSTORY, LDA.				49,99		49,99
	8893	TIAGO MIGUEL FEITEIRO CARRONDO				49,99		49,99
	8894	GO WITH US, UNIPESSOAL, LDA.			49,99	249,95		199,96
	8895	FULL CIRCLE - TRADUÇÃO & DESIGN, UNIPESSOAL, LDA.				49,99		49,99
	8897	JOGO DA BOLA, LIMITADA			49,99	99,98		49,99
	8898	PAULO SÉRGIO DA CONCEIÇÃO FALCÃO			49,99	49,99		
	8903	RUI ALEXANDRE DE SOUSA E SANTOS				49,99		49,99
	8931	VASCO ROQUE GAMEIRO TENREIRO PATRICIO				49,99		49,99
	8933	Joana Cláudia Monteiro Barbosa				299,94		299,94
	8936	Ponto Criativo - Publicidade, Design E Serviços Limitada				199,96		199,96
	8962	FLORBELA ÂNGELO FÉLIX SARREIRA			49,99	99,98		49,99
	8981	NUNO DANIEL DE ARAÚJO OLIVEIRA			49,99	49,99		
	8982	JOÃO PEDRO DA CRUZ PINTEUS BARREIROS				49,99		49,99
	8983	Ana Catarina da Silveira Lourenço Machado Dray				99,98		99,98
	9079	BRUNO HIGINO ROMANO GONCALVES RODRIGUES				49,99		49,99
	9082	GUASACACA & MAR, UNIPESSOAL, LIMITADA				49,99		49,99
	9083	RITA MARGARIDA ASCENSO ROLDÃO				49,99		49,99
	9090	PATRICIA FREITAS, UNIPESSOAL, LDA.				99,98		99,98
	9166	MARIA GORETI DE JESUS SOUSA MACEDO				49,99		49,99
	9178	REGIONS PORTUGAL, LIMITADA			49,99	49,99		
	9226	GEFERCAR, UNIPESSOAL, LIMITADA				49,99		49,99
24		ESTADO E OUTROS ENTES PÚBLICOS		154.526,92	2.296.147,20	2.300.949,88		159.329,60
24.2		Retenção de Impostos sobre Rendimentos		70.838,34	888.873,15	889.080,09		71.045,28
24.2.1		Trabalho Dependente		64.902,00	798.734,00	796.488,00		62.656,00
24.2.2		Trabalho Independente		2.147,34	33.841,24	35.572,11		3.878,21
24.2.4		Prediais			5.758,91	6.274,98		516,07
24.2.4.2		IRC-Prediais			5.758,91	6.274,98		516,07
24.2.7		Sobretaxa Extraordinária - Categoria A		3.789,00	50.539,00	50.745,00		3.995,00
24.4		Restantes Impostos		551,51	2.087,37	2.204,05		668,19
		A TRANSPORTAR ...		82.557,36	869.423,09	895.299,66		88.433,93

COD. CONTA	TERCEIRO	DESIGNACAO	SALDO DA GERÊNCIA ANTERIOR		MOVIMENTO ANUAL		SALDO PARA A GERÊNCIA SEGUINTE	
			DEVEDOR	CREDOR	DEBITO	CREDITO	DEVEDOR	CREDOR
		TRANSPORTE ...		82.557,36	889.423,09	895.298,66		88.433,93
24.4.1		Imposto de Selo - Abolido		6,00				6,00
24.4.2		Instituto Portugués da Qualidade		545,51	2.087,37	2.204,05		662,19
24.5		Contribuições para a Seguranca Social		83.082,07	1.402.527,56	1.407.061,62		87.616,13
24.5.1		ADSE		48,02	325.770,53	325.747,95		25,44
24.5.1.1		ADSE-Descontos do Pessoal		48,02	325.770,53	325.747,95		25,44
24.5.2		Caixa Geral de Aposentações		44.650,74	575.014,18	575.261,70		44.898,26
24.5.2.1		Dos Trabalhadores		44.650,74	575.014,18	575.261,70		44.898,26
24.5.3		Segurança Social - Regime Geral		37.997,65	496.834,57	501.091,40		42.254,48
24.5.3.2		Dos trabalhadores		37.997,65	496.834,57	499.387,65		40.550,73
24.5.3.3		IGFSS-Retenção de 25%				1.703,75		1.703,75
24.5.8		Cofres de Previdência		144,39	1.816,93	1.861,78		189,24
24.5.8.1		Funcionários Agentes Estado		143,65	1.808,05	1.852,90		188,50
24.5.8.2		Guarda Nacional Republicana		0,74	8,88	8,88		0,74
24.5.9		Outras Contribuições		241,27	3.091,35	3.098,79		248,71
24.5.9.1		SAD		129,53	1.652,37	1.659,73		136,89
24.5.9.1.01		SAD/PSP-Descontos do Pessoal		19,15	247,48	247,48		19,15
24.5.9.1.02		SAD/GNR-Descontos do Pessoal		110,38	1.404,89	1.412,25		117,74
24.5.9.2		IASFA/ADM-Descontos do Pessoal		101,51	1.311,83	1.311,83		101,51
24.5.9.4		Serviços Sociais da GNR		10,23	127,15	127,23		10,31
24.9		Outras Tributações		55,00	2.659,12	2.604,12		
24.9.1		Autoridade Tributária - Retenção 25%		55,00	2.659,12	2.604,12		
26		OUTROS DEVEDORES E CREDORES		873.357,09	498.984,70	291.417,57		665.789,96
26.1		Fornecedores de Imobilizado		867.292,74	379.489,91	172.922,78		660.725,61
26.1.7		Fornecedores de Imobilizado c/ Caução		867.292,74	379.489,91	172.922,78		660.725,61
26.1.7.01		Fornecedores de Imobilizado - Individual		793.986,09	363.945,63	172.922,78		602.963,24
	134	RICARDO MANUEL RODRIGUES BATALHA		19.322,85	19.322,85			
	181	CONSTRADAS-ESTRADAS E CONSTRUÇÃO CIVIL, S.A.				6.288,00		6.288,00
	200	JOSÉ ALBERTO RODRIGUES - INSTALAÇÕES ELÉCTRICAS, LDA		30.373,58	9.500,12	1.265,04		22.138,50
	208	LUIS FIUZA-INSTALAÇÕES ESPECIAIS, LDA		3.506,69	3.748,66	2.487,94		2.245,97
	226	R. D. CONTREIRAS, LDA		1.791,56				1.791,56
	274	ADLIS-PROJECTOS E CONSTRUÇÕES, LDA		364,50				364,50
	284	ARTUR FLORENCIO & FILHOS - AFF EQUIPAMENTOS DESPORTIVOS, LDA.		3.296,34				3.296,34
	285	CASA VIOLETANBAR - SOCIEDADE DE CONSTRUÇÕES, LDA		58.227,64	40.553,06			17.674,58
	539	CONGRUÊNCIA-SOCIEDADE DE CONSTRUÇÃO, S.A.		2.109,09				2.109,09
	590	RIBEIROL-CONSTRUÇÕES SA		78.721,78	33.629,97	31.419,37		76.511,18
	1273	J. NALHA-OBRAS PÚBLICAS E CONSTRUÇÃO CIVIL, LDA		1.176,55				1.176,55
	1834	SONAFRE CONSTRUÇÕES, LDA		1.222,06				1.222,06
	2135	AECI-ARQUITECTURA, CONSTRUÇÃO E EVPREENDIMENTOS INOBILIÁRIOS, SA		427.829,96	190.984,06	74.280,37		311.126,27
	2337	PEDRO CARLOS LUCAS RAMOS		872,42				872,42
	2670	ROSADO & FILHOS, LDA.		167,62				167,62
	3064	TERRUN - JARDINAGEM UNIPESSOAL, LDA		9.794,48	8.351,95	956,44		2.398,97
	4247	DD GOMES-INSTALAÇÕES ELÉCTRICAS, S.A.		15.160,15	5.350,89			9.809,26
	4803	FERNANDO ARTUR ANTUNES REIS		4.025,75	3.694,43			331,32
	5087	FCJ - OBRAS PÚBLICAS, S.A.		13.631,00				13.631,00
	5285	OLIVEIRAS ENGENHARIA E CONSTRUÇÃO.S.A.		0,10	0,10			
	5307	RESIDÊNCIA SENIOR SANTA ANA DA SOBREIRA,LDA		12.037,41				12.037,41
	5394	ANTÓNIO MANUEL DOS SANTOS MARIA, UNIPESSOAL, LDA				3.919,10		3.919,10
	5485	OBRAS COM ELEGÂNCIA, LDA		32.793,37	27.523,59			5.271,98
	5673	TECNIGER-SOCIEDADE TÉCNICA DE CONSTRUÇÕES E COMÉRCIO, S.A.		2.477,28	2.477,28			
		A TRANSPORTAR ...		960.232,03	2.660.642,77	2.480.092,23		779.681,49

COD. CONTA	TERCEIRO	DESIGNACAO	SALDO DA GERÊNCIA ANTERIOR		MOVIMENTO ANUAL		SALDO PARA A GERÊNCIA SEGUINTE	
			DEVEDOR	CREDOR	DEBITO	CREDITO	DEVEDOR	CREDOR
		TRANSPORTE ...		960.232,03	2.660.642,77	2.480.092,23		779.681,49
	6007	OBRAGOITO - CONSTRUÇÕES E OBRAS PÚBLICAS, LDA		5.291,74				5.291,74
	7122	ECOBIZ, LDA				8.464,34		8.464,34
	7494	URBIPLANTA- SOCIEDADE DE CONSTRUÇÃO E JARDINAGEM, LDA		22.235,12				22.235,12
	7594	SANCOVIA, LDA		42.105,77		10.194,26		52.300,03
	7855	EFACEC ENGENHARIA E SISTEMAS, SA		1.049,66				1.049,66
	8361	PEDRO MIGUEL MARIA NUNES		4.399,42				4.399,42
	8453	SERCONVEAL, LDA.			18.808,67	18.808,67		
	8966	WALLUP SOLUÇÕES DE CONSTRUÇÃO LDA				5.815,76		5.815,76
	8999	SCANPIA ENGENHARIA LDA.				3.035,65		3.035,65
	9167	REVIVIS - REABILITAÇÃO, RESTAURAÇÃO E CONSTRUÇÃO, LDA				5.987,84		5.987,84
26.1.7.02		Fornecedores de Imobilizado - Agregada		73.306,65	15.544,28			57.762,37
26.3		Sindicatos		1.316,72	15.456,18	15.384,66		1.245,20
26.3.1		STAL		955,98	10.986,48	10.910,24		879,74
26.3.3		Sindicato dos Técnicos Adm. e Auxiliares Educação		149,33	1.764,42	1.758,84		143,75
26.3.4		Sindicato dos Trabalhadores da Função Pública		181,72	2.334,99	2.347,73		194,46
26.3.5		Sindicato Nacional das Polícias Municipais		29,69	306,89	299,27		22,07
26.3.6		SINTAP			32,32	32,32		
26.3.7		Sindicato dos Trabalhadores em Funções Públicas e Sociais do Centro STFPSC			31,08	36,26		5,18
26.8		Devedores e Credores Diversos		4.747,63	104.038,61	103.110,13		3.819,15
26.8.5		Devedores e Credores de Operações Não Orçamentais		4.747,63	104.038,61	103.110,13		3.819,15
26.8.5.01		Municipio de Vafra		134,47	1.655,91	1.700,18		178,74
26.8.5.02		ASSOCIAÇÃO CNDADL - CONSERVATÓRIO DE MÚSICA DE DANÇA E DE ARTE DRAMÁTICA DE LISBOA			10.720,00	10.720,00		
26.8.5.03		ATAM		122,07	1.417,43	1.406,28		110,92
26.8.5.04		Descontos de Vencimentos P/ Penhoras		3.279,13	46.943,42	46.065,52		2.401,23
26.8.5.05		Companhias de Seguros		308,46	3.818,16	3.844,13		334,43
26.8.5.05.01		Companhia de Seguros Império		7,04	84,84	84,88		7,08
26.8.5.05.02		Victória-Seguros de Vida, SA		301,42	3.733,32	3.759,25		327,35
26.8.5.06		Credores-Pensão de alimentos		546,96	6.037,56	5.732,25		241,65
26.8.5.07		S.E.F. - Serviço de Estrangeiros e Fronteiras		62,14	871,32	831,11		21,93
26.8.5.08		Cheques em Trânsito		114,39				114,39
26.8.5.09		Penhoras de Créditos de Entidades Externas			9.284,56	9.284,56		
26.8.5.12		ANSR - Autoridade Nacional Segurança Rodoviária		8,43	141,79	154,34		20,98
26.8.5.13		Instituto de Gestão da Tes. e Crédito Público IP		33,00	526,73	567,15		73,42
26.8.5.15		Espaço do Cidadão-ADSE		1,25	8,75	8,75		1,25
26.8.5.16		Espaço do Cidadão-IMT-SIPCL		83,78	18.374,03	18.290,25		
26.8.5.17		Espaço do Cidadão-AMA-SIPCL		53,55	778,45	751,81		26,91
26.8.5.18		Cartões de Transportes Escolares			3.460,50	3.747,00		286,50
26.8.5.19		Processos de Contra-Ordenação				6,80		6,80
26.8.5.19.01		Processo Contra-Ordenação n.º C-79/2015 -Arguido Haralampie Lon				6,80		6,80
		TOTAL ...		1.039.603,03	2.795.681,84	2.598.587,02		842.508,21

ÓRGÃO EXECUTIVO

Em 15 de abril de 2016

ÓRGÃO DELIBERATIVO

Em 21 de abril de 2016

MAPA DE MODIFICAÇÕES AO ORÇAMENTO DA RECEITA

MODIFICAÇÕES AO ORÇAMENTO DA RECEITA

TOTAL DE ALTERAÇÕES : 3
TOTAL DE REVISÕES : 3

DO ANO CONTABILISTICO DE: 2015 Período: 2015/01/02 a 2015/12/31

CLASSIFICAÇÃO ECONÓMICA		DOTAÇÕES DA RECEITA				OBSERVAÇÕES
		PREVISÕES INICIAIS	MODIFICAÇÕES ORÇAMENTAIS		PREVISÕES CORRIGIDAS	
CÓDIGO	DESCRIÇÃO		INSCRIÇÕES / REFORÇOS	DIMINUIÇÕES / ANULAÇÕES		
01	IMPOSTOS DIRECTOS	24.894.635,00			24.894.635,00	
0102	Outros	24.894.635,00			24.894.635,00	
010202	Imposto Municipal sobre Inóveis	19.850.000,00			19.850.000,00	
010203	Imposto Único de Circulação	1.966.290,00			1.966.290,00	
010204	Imposto Municipal sobre as Transmissões Onerosas de Imóveis	2.239.920,00			2.239.920,00	
010205	Derrama	810.465,00			810.465,00	
010207	Impostos Abolidos	27.960,00			27.960,00	
01020701	Contribuição Autárquica	5,00			5,00	
01020702	Imposto Municipal de Sisa	27.950,00			27.950,00	
01020703	Imposto Municipal sobre Veículos	5,00			5,00	
02	IMPOSTOS INDIRECTOS	1.205.290,00			1.205.290,00	
0202	Outros	1.205.290,00			1.205.290,00	
020206	Impostos Indirectos Específicos Autarquias Locais	1.205.290,00			1.205.290,00	
02020601	Mercados e Feiras	51.435,00			51.435,00	
02020602	Loteamentos e Obras	101.505,00			101.505,00	
0202060201	Taxa Municipal de Urbanização	14.600,00			14.600,00	
0202060202	Obras	31.465,00			31.465,00	
0202060203	Diversos	55.440,00			55.440,00	
02020603	Ocupação da Via Pública	99.540,00			99.540,00	
02020605	Publicidade	54.280,00			54.280,00	
02020606	Saneamento	5,00			5,00	
02020699	Outros	898.525,00			898.525,00	
0202069901	Taxa Municipal de Direitos de Passagem	5,00			5,00	
0202069902	Taxa de Depósito da Ficha Técnica da Habitação	2.475,00			2.475,00	
0202069903	Tarifa de Resíduos Sólidos	770.755,00			770.755,00	
0202069999	Outros	125.290,00			125.290,00	
04	TAXAS, MULTAS E OUTRAS PENALIDADES	3.284.285,00			3.284.285,00	
0401	Taxas	3.081.770,00			3.081.770,00	
040123	Taxas Específicas das Autarquias Locais	3.081.770,00			3.081.770,00	
04012301	Mercados e Feiras	23.200,00			23.200,00	
04012302	Loteamentos e Obras	312.080,00			312.080,00	
0401230201	Taxa Municipal de Urbanização	73.250,00			73.250,00	
0401230202	Obras	63.130,00			63.130,00	
0401230203	Diversos	175.700,00			175.700,00	
04012303	Ocupação da Via Pública	16.710,00			16.710,00	
04012305	Saneamento	5,00			5,00	
04012399	Outras	2.729.775,00			2.729.775,00	
0401239901	Taxa de Depósito da Ficha Técnica da Habitação	740,00			740,00	
0401239902	Taxa pela emissão do certificado de registo	760,00			760,00	
0401239903	Tarifa do Ambiente	5,00			5,00	
0401239904	Tarifa de Resíduos Sólidos	2.693.955,00			2.693.955,00	
0401239999	Outras	34.315,00			34.315,00	
0402	MULTAS E OUTRAS PENALIDADES	202.515,00			202.515,00	

MODIFICAÇÕES AO ORÇAMENTO DA RECEITA

TOTAL DE ALTERAÇÕES : 3
TOTAL DE REVISÕES : 3

DO ANO CONTABILISTICO DE: 2015 Período: 2015/01/02 a 2015/12/31

CLASSIFICAÇÃO ECONÓMICA		DOTAÇÕES DA RECEITA				OBSERVAÇÕES
		PREVISÕES INICIAIS	MODIFICAÇÕES ORÇAMENTAIS		PREVISÕES CORRIGIDAS	
CÓDIGO	DESCRIÇÃO		INSCRIÇÕES / REFORÇOS	DIMINUIÇÕES / ANULAÇÕES		
040201	Juros de Mora	71.845,00			71.845,00	
040202	Juros Compensatórios	38.955,00			38.955,00	
040204	Coimas e Penalidades por Contra-ordenações	65.415,00			65.415,00	
040299	Multas e Penalidades Diversas	26.300,00			26.300,00	
05	**RENDIMENTOS DE PROPRIEDADE**	59.035,00			59.035,00	
0502	**Juros-Sociedades Financeiras**	5.000,00			5.000,00	
050201	Bancos e Outras Instituições Financeiras	5.000,00			5.000,00	
0507	**DIVIDENDOS E PARTICIPAÇÕES NOS LUCROS DE SOCIEDADE**	10,00			10,00	
050702	Empresas Públicas Municipais e Intermunicipais	5,00			5,00	
050703	Empresas Privadas	5,00			5,00	
0510	**RENDAS**	54.025,00			54.025,00	
051001	Terrenos	54.015,00			54.015,00	
051005	Bens de Domínio Público	5,00			5,00	
051099	Outras	5,00			5,00	
06	**TRANSFERÊNCIAS CORRENTES**	11.855.750,00	15,00		11.855.765,00	
0601	**Sociedades e Quase-Sociedades Não Financeiras**	191.065,00			191.065,00	
060102	Privadas	191.065,00			191.065,00	
0602	**SOCIEDADES FINANCEIRAS**	5,00			5,00	
060201	Bancos e Outras Instituições Financeiras	5,00			5,00	
0603	**ADMINISTRAÇÃO CENTRAL**	11.664.670,00	15,00		11.664.685,00	
060301	Estado	11.636.715,00			11.636.715,00	
06030101	Fundo de Equilíbrio Financeiro	1.785.885,00			1.785.885,00	
06030102	Fundo Social Municipal	967.230,00			967.230,00	
06030103	Participação Fixa no IRS	4.048.260,00			4.048.260,00	
06030199	Outros	4.835.340,00			4.835.340,00	
060306	**Estado-Participação Comunitária em Projectos Co-financiados**	10,00	15,00		25,00	
06030601	FSE	5,00			5,00	
06030602	FEDER	5,00			5,00	
06030603	FEADER-Fundo Europeu Agrícola Desenvolv.Rural		5,00		5,00	
06030604	FEAMP-Fundo Europeu de Assuntos Naritimos e Pescas		5,00		5,00	
06030605	FC-Fundo de Coesão		5,00		5,00	
060307	Serviços e Fundos Autónomos	5,00			5,00	
060309	Serviços e Fundos Autónomos-Subsistema de Protecção à Família e Políticas Activas de Emprego e Formação Profissional	27.940,00			27.940,00	
0605	**ADMINISTRAÇÃO LOCAL**	5,00			5,00	
060501	Continente	5,00			5,00	
0609	**RESTO DO MUNDO**	5,00			5,00	
060905	Países Terceiros e Organizações Internacionais	5,00			5,00	
07	**VENDA DE BENS E SERVIÇOS CORRENTES**	8.784.920,00			8.784.920,00	
0701	**Venda de bens**	9.060,00			9.060,00	
070103	Publicações e Impressos	1.420,00			1.420,00	
070108	Mercadorias	5,00			5,00	
070110	**Desperdícios, Resíduos e Refugos**	5.355,00			5.355,00	

MODIFICAÇÕES AO ORÇAMENTO DA RECEITA

TOTAL DE ALTERAÇÕES : 3
TOTAL DE REVISÕES : 3

DO ANO CONTABILISTICO DE: 2015 Período: 2015/01/02 a 2015/12/31

CLASSIFICAÇÃO ECONÓMICA		DOTAÇÕES DA RECEITA				OBSERVAÇÕES
		PREVISÕES INICIAIS	MODIFICAÇÕES ORÇAMENTAIS		PREVISÕES CORRIGIDAS	
CÓDIGO	DESCRIÇÃO		INSCRIÇÕES / REFORÇOS	DIMINUIÇÕES / ANULAÇÕES		
07011001	Sucata	5.350,00			5.350,00	
07011099	Outros	5,00			5,00	
070199	Outros	2.280,00			2.280,00	
0702	**SERVIÇOS**	6.019.790,00			6.019.790,00	
070201	Aluguer de Espaços e Equipamentos	146.990,00			146.990,00	
070208	**Serviços Sociais, Recreat., Culturais e Desport.**	1.459.085,00			1.459.085,00	
07020801	Serviços Sociais	5,00			5,00	
07020802	**Serviços Recreativos**	10,00			10,00	
0702080201	Turismo Sénior	5,00			5,00	
0702080299	Outros	5,00			5,00	
07020803	**Serviços Culturais**	26.970,00			26.970,00	
0702080301	Turismo Sénior	5,00			5,00	
0702080399	Outros	26.965,00			26.965,00	
07020804	Serviços Desportivos	1.432.100,00			1.432.100,00	
070209	**Serviços Específicos das Autarquias**	2.117.875,00			2.117.875,00	
07020904	Trabalhos por Conta de Particulares	200,00			200,00	
07020905	Cemitérios	12.025,00			12.025,00	
07020906	Mercados e Feiras	490,00			490,00	
07020907	Parques de Estacionamento	102.855,00			102.855,00	
07020909	Canideos e Gatideos	3.395,00			3.395,00	
07020999	Outros	1.998.910,00			1.998.910,00	
070299	**OUTROS**	2.295.840,00			2.295.840,00	
07029902	Recolha de Efluentes	2.295.840,00			2.295.840,00	
0703	**RENDAS**	2.756.070,00			2.756.070,00	
070301	Habitações	77.735,00			77.735,00	
070302	Edifícios	64.960,00			64.960,00	
070399	**Outras**	2.613.375,00			2.613.375,00	
07039901	Exploração de Energia	1.515.365,00			1.515.365,00	
07039902	Infra-Estruturas de Saneamento Básico	5,00			5,00	
07039903	Abastecimento de Água	864.690,00			864.690,00	
07039999	Diversos	233.315,00			233.315,00	
08	**OUTRAS RECEITAS CORRENTES**	62.485,00	5,00	5,00	62.485,00	
0801	**Outras**	62.485,00		5,00	62.480,00	
080199	**Outras**	62.485,00		5,00	62.480,00	
08019901	Indemnizações por Deterioração, Roubo e Extravio de bens Patrimoniais	5,00			5,00	
08019902	Indemnizações de Estragos Provocados por Outrém	5,00			5,00	
08019903	IVA Reembolsado	5,00			5,00	
08019904	IVA Inversão da Liquidação	62.465,00		5,00	62.460,00	
08019999	Diversas	5,00			5,00	
0802	**Subsídios**		5,00		5,00	
080209	Segurança Social		5,00		5,00	
09	**VENDAS DE BENS DE INVESTIMENTO**	252.825,00	10,00	10,00	252.825,00	

MODIFICAÇÕES AO ORÇAMENTO DA RECEITA

TOTAL DE ALTERAÇÕES : 3
TOTAL DE REVISÕES : 3

DO ANO CONTABILISTICO DE: 2015 Periodo: 2015/01/02 a 2015/12/31

CLASSIFICAÇÃO ECONÓMICA		DOTAÇÕES DA RECEITA				OBSERVAÇÕES
		PREVISÕES INICIAIS	MODIFICAÇÕES ORÇAMENTAIS		PREVISÕES CORRIGIDAS	
CÓDIGO	DESCRIÇÃO		INSCRIÇÕES / REFORÇOS	DIMINUIÇÕES / ANULAÇÕES		
0901	**Terrenos**	239.365,00			239.365,00	
090101	Sociedades e Quase-Sociedades não Financeiras	226.670,00			226.670,00	
090110	Famílias	12.695,00			12.695,00	
0902	**Habitações**		5,00		5,00	
090210	Famílias		5,00		5,00	
0903	**Edifícios**	5,00	5,00		10,00	
090301	Sociedades e Quase-Sociedades não Financeira	5,00			5,00	
090310	Famílias		5,00		5,00	
0904	**OUTROS BENS DE INVESTIMENTO**	13.455,00		10,00	13.445,00	
090401	**Sociedades e Quase-Sociedades não Financeira**	10.820,00			10.820,00	
09040101	Equipamento de Transporte	10.065,00			10.065,00	
09040102	Maquinaria e Equipamento	750,00			750,00	
09040103	Outros	5,00			5,00	
090409	**Instituições Sem Fins Lucrativos**	310,00			310,00	
09040901	Equipamento de Transporte	300,00			300,00	
09040902	Maquinaria e Equipamento	5,00			5,00	
09040999	Outros	5,00			5,00	
090410	**Famílias**	2.325,00		10,00	2.315,00	
09041001	Equipamento de Transporte	2.315,00		10,00	2.305,00	
09041002	Maquinaria e Equipamento	5,00			5,00	
09041003	Outros	5,00			5,00	
10	**TRANSFERÊNCIAS DE CAPITAL**	796.170,00	500.010,00	500.000,00	796.180,00	
1001	**Sociedades e Quase-Sociedades Não Financeiras**	15,00			15,00	
100101	**Públicas**	10,00			10,00	
10010101	Empresas Públicas	5,00			5,00	
10010199	Outras	5,00			5,00	
100102	Privadas	5,00			5,00	
1003	**ADMINISTRAÇÃO CENTRAL**	796.140,00	500.010,00	500.000,00	796.150,00	
100301	**Estado**	198.435,00	500.000,00	500.000,00	198.435,00	
10030101	Fundo de Equilíbrio Financeiro	198.430,00			198.430,00	
10030199	Outras	5,00	500.000,00	500.000,00	5,00	
100307	**Estado-Participações Comunitárias em Projectos Co-Financiados**	297.705,00	10,00		297.715,00	
10030701	FSE	5,00			5,00	
10030702	FEDER	5,00			5,00	
10030703	Fundo de Coesão	297.695,00			297.695,00	
10030704	FEADER-Fundo Europeu Agrícola Desenvolv.Rural		5,00		5,00	
10030705	FEAMP-Fundo Europeu de Assuntos Marítimos e Pescas		5,00		5,00	
100308	Serviços e Fundos Autónomos	300.000,00			300.000,00	
1005	**ADMINISTRAÇÃO LOCAL**	5,00			5,00	
100501	Continente	5,00			5,00	
1008	**FAMÍLIAS**	5,00			5,00	
100801	Famílias	5,00			5,00	
1009	**RESTO DO MUNDO**	5,00			5,00	

MODIFICAÇÕES AO ORÇAMENTO DA RECEITA

TOTAL DE ALTERAÇÕES : 3
TOTAL DE REVISÕES : 3

DO ANO CONTABILISTICO DE: 2015 Período: 2015/01/02 a 2015/12/31

CLASSIFICAÇÃO ECONÓMICA		DOTAÇÕES DA RECEITA				OBSERVAÇÕES
		PREVISÕES INICIAIS	MODIFICAÇÕES ORÇAMENTAIS		PREVISÕES CORRIGIDAS	
CÓDIGO	DESCRIÇÃO		INSCRIÇÕES / REFORÇOS	DIMINUIÇÕES / ANULAÇÕES		
100904	Países Terceiros e Organizações Internacionais	5,00			5,00	
11	ACTIVOS FINANCEIROS	5,00			5,00	
1110	Alienação de partes sociais de empresa	5,00			5,00	
12	PASSIVOS FINANCEIROS	10,00	2.500.000,00		2.500.010,00	
1205	Empréstimos a Curto Prazo	5,00	2.500.000,00		2.500.005,00	
120502	Sociedades Financeiras	5,00	2.500.000,00		2.500.005,00	
12050201	Sociedades Financeiras	5,00	2.500.000,00		2.500.005,00	
1206	Empréstimos a Médio e Longo Prazos	5,00			5,00	
120603	Adm.Pública-Adm.Central-Estado	5,00			5,00	
12060301	Empréstimo Quadro Banco Europeu Investimentos (BEI)	5,00			5,00	
13	OUTRAS RECEITAS DE CAPITAL	5,00			5,00	
1301	Outras	5,00			5,00	
130199	Outras	5,00			5,00	
15	REPOSIÇÕES NÃO ABATIDAS NOS PAGAMENTOS	5,00			5,00	
1501	Reposições não Abatidas nos Pagamentos	5,00			5,00	
150101	Reposições não Abatidas nos Pagamentos	5,00			5,00	
16	SALDO DA GERÊNCIA ANTERIOR		1.914.305,00		1.914.305,00	
1601	Saldo Orçamental		1.914.305,00		1.914.305,00	
	TOTAL ...	51.195.420,00	4.914.345,00	500.015,00	55.609.750,00	

ÓRGÃO EXECUTIVO

En 15 de abril de 2016

ÓRGÃO DELIBERATIVO

En 21 de Abril de 2016

MAPA DE MODIFICAÇÕES AO ORÇAMENTO DA DESPESA



MODIFICAÇÕES AO ORÇAMENTO DA DESPESA

TOTAL DE ALTERAÇÕES : 13
TOTAL DE REVISÕES : 4

DO ANO CONTABILISTICO DE 2015 Período: 2015/01/02 a 2015/12/31

IDENTIFICAÇÃO DAS RUBRICAS			DESPESA				
			DOTAÇÕES	MODIFICAÇÕES ORÇAMENTAIS		DOTAÇÕES	OBS
CLASSIFICAÇÃO ORGÂNICA	CLASSIFICAÇÃO ECONÓMICA	DESCRIÇÃO	INICIAIS	INSCRIÇÕES / REFORÇOS	DIMINUIÇÕES / ANULAÇÕES	CORRIGIDAS	
01		ADMINISTRAÇÃO AUTÁRQUICA					
0101		ASSEMBLEIA MUNICIPAL					
0101	01	DESPESAS COM O PESSOAL					
0101	0102	ABONOS VARIÁVEIS OU EVENTUAIS					
0101	010204	Ajudas de Custo	3.380,00			3.380,00	
0101	010213	Outros Suplementos e Prémios					
0101	01021302	Outros	24.100,00			24.100,00	
0101	02	AQUISIÇÃO DE BENS E SERVIÇOS					
0101	0201	AQUISIÇÃO DE BENS					
0101	020115	Prémios, Condecorações e Ofertas	10,00			10,00	
0101	020119	Artigos Honorificos e de Decoração	10,00			10,00	
0101	0202	AQUISIÇÃO DE SERVIÇOS					
0101	020213	Deslocações e Estadas	500,00			500,00	
0101	020217	Publicidade	500,00			500,00	
0102		CÂMARA MUNICIPAL					
0102	01	DESPESAS COM O PESSOAL					
0102	0101	Remunerações Certas e Permanentes					
0102	010101	Titulares de Órgãos de Soberania e Memb. de Órgãos Autárquicos	213.180,00		15.230,00	197.950,00	
0102	010104	Pessoal dos Quadros-Regime do Contrato Individual de Trabalho					
0102	01010401	Pessoal em Funções	265.050,00	280,00	11.665,00	253.665,00	
0102	01010404	Recrutamento de Pessoal para Novos Postos de Trabalho	10,00		10,00		
0102	010106	Pessoal Contratado a Termo					
0102	01010601	Pessoal em Funções	10,00		10,00		
0102	01010604	Recrutamento de Pessoal para Novos Postos de Trabalho	10,00		10,00		
0102	010107	Pessoal em Regime de Tarefa ou Avença	7.380,00	28.000,00		35.380,00	
0102	010109	Pessoal em Qualquer Outra Situação	179.990,00		12.650,00	167.340,00	
0102	010111	Representação					
0102	01011101	Membros dos Orgãos Autárquicos	41.780,00		3.085,00	38.695,00	
0102	01011102	Pessoal dos Quadros	10,00		10,00		
0102	010113	Subsidio de Refeição	37.160,00	1.735,00	1.500,00	37.395,00	
0102	010114	Subsidios de Férias e de Natal	57.760,00	2.670,00	4.960,00	55.470,00	
0102	010115	Remunerações por Doença e Maternidade/Paternidade	90,00	2.000,00	1.720,00	370,00	
0102	0102	ABONOS VARIÁVEIS OU EVENTUAIS					
0102	010201	Gratificações Variáveis ou Eventuais	10,00		10,00		
0102	010202	Horas Extraordinárias	150,00	200,00	165,00	185,00	
0102	010204	Ajudas de Custo	5.960,00			5.960,00	
0102	010213	Outros Suplementos e Prémios					
0102	01021302	Outros	10.180,00			10.180,00	
0102	010214	Outros Abonos em Numerário ou Espécie	10,00		10,00		
0102	0103	SEGURANÇA SOCIAL					
0102	010302	Outros Encargos com a Saúde	3.060,00		895,00	2.165,00	
0102	010303	Subsidio Familiar a Crianças e Jovens	640,00	105,00	10,00	735,00	
0102	010304	Outras Prestações Familiares	715,00		715,00		
0102	010309	SEGUROS					
0102	01030901	Seguros de Acid. no Trab.e Doenças Profissionais	1.210,00			1.210,00	

MODIFICAÇÕES AO ORÇAMENTO DA DESPESA

TOTAL DE ALTERAÇÕES : 13
TOTAL DE REVISÕES : 4

DO ANO CONTABILISTICO DE 2015 Período: 2015/01/02 a 2015/12/31

IDENTIFICAÇÃO DAS RUBRICAS			DESPESA				
			DOTAÇÕES	MODIFICAÇÕES ORÇAMENTAIS		DOTAÇÕES	OBS
CLASSIFICAÇÃO ORGÂNICA	CLASSIFICAÇÃO ECONÓMICA	DESCRIÇÃO	INICIAIS	INSCRIÇÕES / REFORÇOS	DIMINUIÇÕES / ANULAÇÕES	CORRIGIDAS	
0102	02	AQUISIÇÃO DE BENS E SERVIÇOS					
0102	0201	AQUISIÇÃO DE BENS					
0102	020102	Combustíveis e Lubrificantes					
0102	02010299	Outros	845.000,00	3.550,00	228.480,00	620.070,00	
0102	020115	Prémios, Condecorações e Ofertas	1.310,00	600,00		1.910,00	
0102	020118	Livros e Documentação Técnica	100,00			100,00	
0102	020119	Artigos Honoríficos e de Decoração	500,00	100,00		600,00	
0102	020121	Outros Bens	9.840,00	30.000,00		39.840,00	
0102	0202	AQUISIÇÃO DE SERVIÇOS					
0102	020201	Encargos das Instalações					
0102	02020101	Água	202.480,00	95.000,00	2.500,00	294.980,00	
0102	02020102	Electricidade					
0102	0202010201	Instalações Diversas	1.038.270,00	10.000,00		1.048.270,00	
0102	0202010202	Iluminação Pública	1.650.000,00			1.650.000,00	
0102	02020109	Outros	60.440,00		15.000,00	45.440,00	
0102	020203	Conservação de Bens	5.000,00			5.000,00	
0102	020209	Comunicações	125.000,00	27.800,00		152.800,00	
0102	020210	Transportes	1.010,00			1.010,00	
0102	020211	Representação dos Serviços	69.000,00			69.000,00	
0102	020212	Seguros	171.430,00			171.430,00	
0102	020213	Deslocações e Estadas	1.000,00			1.000,00	
0102	020214	Estudos, Pareceres, Projectos e Consultadoria	5.000,00	74.200,00		79.200,00	
0102	020219	Assistência Técnica	14.670,00			14.670,00	
0102	020220	Outros Trabalhos Especializados	460.600,00	169.315,00	252.670,00	377.245,00	
0102	020225	Outros Serviços	77.570,00	29.500,00		107.070,00	
0102	04	TRANSFERÊNCIAS CORRENTES					
0102	0401	Sociedades e Quase-Sociedades não Financeiras					
0102	040101	Públicas					
0102	04010102	Outras	5.000,00			5.000,00	
0102	0403	ADMINISTRAÇÃO CENTRAL					
0102	040301	Estado					
0102	0405	ADMINISTRAÇÃO LOCAL					
0102	040501	Continente					
0102	04050101	Municípios	2.500,00			2.500,00	
0102	04050102	Freguesias	1.491.210,00	33.800,00		1.525.010,00	
0102	04050104	Associações de Municípios	26.480,00			26.480,00	
0102	04050107	Assembleias Distritais	6.250,00			6.250,00	
0102	04050108	Outros	26.790,00	2.260,00		29.050,00	
0102	0407	INSTITUIÇÕES SEM FINS LUCRATIVOS					
0102	040701	Transferências Correntes	620.300,00	49.670,00	19.000,00	650.970,00	
0102	0408	FAMÍLIAS					
0102	040802	Outras	27.500,00			27.500,00	
0102	0409	RESTO DO MUNDO					
0102	040903	Países Terceiros e Organizações Internacionais		4.000,00		4.000,00	
0102	05	SUBSÍDIOS					



MODIFICAÇÕES AO ORÇAMENTO DA DESPESA

TOTAL DE ALTERAÇÕES : 13
TOTAL DE REVISÕES : 4

DO ANO CONTABILISTICO DE 2015 Período: 2015/01/02 a 2015/12/31

IDENTIFICAÇÃO DAS RUBRICAS			DESPESA				
CLASSIFICAÇÃO ORGÂNICA	CLASSIFICAÇÃO ECONÓMICA	DESCRIÇÃO	DOTAÇÕES INICIAIS	MODIFICAÇÕES ORÇAMENTAIS INSCRIÇÕES / REFORÇOS	MODIFICAÇÕES ORÇAMENTAIS DIMINUIÇÕES / ANULAÇÕES	DOTAÇÕES CORRIGIDAS	OBS
0102	0501	Sociedade e Quase-Sociedades Não Financeiras					
0102	050101	Públicas					
0102	05010102	Outras	10,00			10,00	
0102	06	OUTRAS DESPESAS CORRENTES					
0102	0602	DIVERSAS					
0102	060203	Outras					
0102	06020305	Outras					
0102	0602030599	Outras	190.000,00	136.380,00	245.820,00	80.560,00	
0102	07	AQUISIÇÃO DE BENS DE CAPITAL					
0102	0701	INVESTIMENTOS					
0102	070101	Terrenos	10,00	269.780,00	83.115,00	186.675,00	
0102	070107	Equipamento de Informática	90.370,00	206.905,00	127.345,00	169.930,00	
0102	070108	Software Informático	75.260,00	76.475,00	21.260,00	130.475,00	
0102	070109	Equipamento Administrativo	120.000,00	38.575,00	87.650,00	70.925,00	
0102	070110	EQUIPAMENTO BÁSICO					
0102	07011099	Outro	78.350,00	21.465,00		99.815,00	
0102	070111	Ferramentas e Utensílios	10,00	5.350,00	205,00	5.155,00	
0102	070113	Investimentos Incorpóreos	10,00		10,00		
0102	070115	Outros Investimentos	74.500,00		74.500,00		
0102	08	TRANSFERÊNCIAS DE CAPITAL					
0102	0805	ADMINISTRAÇÃO LOCAL					
0102	080501	CONTINENTE					
0102	08050102	Freguesias	10,00		10,00		
0102	08050104	Associações de Municípios	2.300,00		2.300,00		
0102	0807	INSTITUIÇÕES SEM FINS LUCRATIVOS					
0102	080701	Instituições Sem Fins Lucrativos	100.030,00	25.000,00	12.600,00	112.430,00	
0102	09	ACTIVOS FINANCEIROS					
0102	0907	ACÇÕES E OUTRAS PARTICIPAÇÕES					
0102	090702	Sociedades e Quase-Sociedades não Financeiras-Públicas	10,00	14.000,00	10,00	14.000,00	
0102	0908	UNIDADES DE PARTICIPAÇÃO					
0102	090801	SOCIEDADES E QUASE-SOCIEDADES NÃO FINANCEIRAS- PRI	10,00		10,00		
0102	090802	SOCIEDADES E QUASE-SOCIEDADES NÃO FINANCEIRAS- PÚB	293.885,00			293.885,00	
0102	11	OUTRAS DESPESAS DE CAPITAL					
0102	1102	DIVERSAS					
0102	110299	Outras	333.130,00		25.630,00	307.500,00	
0103		OPERAÇÕES FINANCEIRAS					
0103	03	JUROS E OUTROS ENCARGOS					
0103	0301	Juros da Dívida Pública					
0103	030103	Sociedades Financeiras-Bancos e Outras Instituições Financeiras					
0103	03010301	Empréstimos de Curto Prazo	10,00	36.000,00	22.000,00	14.010,00	
0103	03010302	Empréstimos de Médio e Longo Prazos	26.000,00		6.000,00	20.000,00	
0103	0306	OUTROS ENCARGOS FINANCEIROS					
0103	030601	Outros Encargos Financeiros	274.670,00	70.420,00	33.000,00	312.090,00	
0103	07	AQUISIÇÃO DE BENS DE CAPITAL					
0103	0703	BENS DE DOMÍNIO PÚBLICO					

MODIFICAÇÕES AO ORÇAMENTO DA DESPESA

TOTAL DE ALTERAÇÕES : 13
TOTAL DE REVISÕES : 4

DO ANO CONTABILISTICO DE 2015 Período: 2015/01/02 a 2015/12/31

IDENTIFICAÇÃO DAS RUBRICAS			DESPESA				
			DOTAÇÕES	MODIFICAÇÕES ORÇAMENTAIS		DOTAÇÕES	OBS
CLASSIFICAÇÃO ORGÂNICA	CLASSIFICAÇÃO ECONÓMICA	DESCRIÇÃO	INICIAIS	INSCRIÇÕES / REFORÇOS	DIMINUIÇÕES / ANULAÇÕES	CORRIGIDAS	
0103	070303	OUTRAS CONSTRUÇÕES E INFRA-ESTRUTURAS					
0103	07030301	Viadutos, Arruamentos e Obras Complementares	507.000,00		480,00	506.520,00	
0103	10	PASSIVOS FINANCEIROS					
0103	1005	EMPRÉSTIMOS A CURTO PRAZO					
0103	100503	SOCIEDADES FINANCEIRAS- BANCOS E OUTRAS INSTITUIÇ	10,00	2.500.000,00		2.500.010,00	
0103	1006	EMPRÉSTIMOS A MÉDIO E LONGO PRAZOS					
0103	100603	Sociedades Financeiras-Banc. e Out. Instituições	749.000,00	2.000,00	695,00	750.305,00	
0104		CLASSES INACTIVAS					
0104	01	DESPESAS COM O PESSOAL					
0104	0101	Remunerações Certas e Permanentes					
0104	010108	Pessoal Aguardando Aposentação	6.080,00		195,00	5.885,00	
0104	0103	SEGURANÇA SOCIAL					
0104	010308	Outras Pensões	23.290,00		11.040,00	12.250,00	
02		DEPARTAMENTO DE ADMINISTRAÇÃO GERAL E FINANÇAS					
0201		DIVISÃO DE ADMINISTRAÇÃO GERAL E ASSUNTOS JURÍDICO					
0201	01	DESPESAS COM O PESSOAL					
0201	0101	Remunerações Certas e Permanentes					
0201	010104	Pessoal dos Quadros-Regime do Contrato Individual de Trabalho					
0201	01010401	Pessoal em Funções	362.690,00	2.240,00	34.805,00	330.125,00	
0201	01010402	Alterações Obrigatórias de Posicionamento Remuneratório	10,00		10,00		
0201	01010404	Recrutamento de Pessoal para Novos Postos de Trabalho	10,00		10,00		
0201	010106	Pessoal Contratado a Termo					
0201	01010601	Pessoal em Funções	10,00		10,00		
0201	01010604	Recrutamento de Pessoal para Novos Postos de Trabalho	10,00		10,00		
0201	010111	Representação					
0201	01011102	Pessoal dos Quadros	6.080,00		395,00	5.685,00	
0201	010113	Subsídio de Refeição	33.250,00		5.340,00	27.910,00	
0201	010114	Subsídios de Férias e de Natal	62.170,00		6.885,00	55.285,00	
0201	010115	Remunerações por Doença e Maternidade/Paternidade	10.290,00		3.885,00	6.405,00	
0201	0102	ABONOS VARIÁVEIS OU EVENTUAIS					
0201	010202	Horas Extraordinárias	250,00		10,00	240,00	
0201	010204	Ajudas de Custo	50,00			50,00	
0201	010214	Outros Abonos em Numerário ou Espécie	10,00	200,00	210,00		
0201	0103	SEGURANÇA SOCIAL					
0201	010302	Outros Encargos com a Saúde	9.190,00		3.470,00	5.720,00	
0201	010303	Subsídio Familiar a Crianças e Jovens	6.790,00		940,00	5.850,00	
0201	010304	Outras Prestações Familiares		700,00	105,00	595,00	
0201	02	AQUISIÇÃO DE BENS E SERVIÇOS					
0201	0201	AQUISIÇÃO DE BENS					
0201	020118	Livros e Documentação Técnica	1.200,00			1.200,00	
0201	0202	AQUISIÇÃO DE SERVIÇOS					
0201	020209	Comunicações	24.000,00		21.800,00	2.200,00	
0201	020217	Publicidade	18.000,00			18.000,00	
0201	020218	Vigilância e Segurança	91.610,00	10.000,00		101.610,00	
0201	020220	Outros Trabalhos Especializados	50,00			50,00	

MODIFICAÇÕES AO ORÇAMENTO DA DESPESA

TOTAL DE ALTERAÇÕES : 13
TOTAL DE REVISÕES : 4

DO ANO CONTABILISTICO DE 2015

Período: 2015/01/02 a 2015/12/31

IDENTIFICAÇÃO DAS RUBRICAS			DESPESA				
			DOTAÇÕES	MODIFICAÇÕES ORÇAMENTAIS		DOTAÇÕES	OBS
CLASSIFICAÇÃO ORGÂNICA	CLASSIFICAÇÃO ECONÓMICA	DESCRIÇÃO	INICIAIS	INSCRIÇÕES / REFORÇOS	DIMINUIÇÕES / ANULAÇÕES	CORRIGIDAS	
0201	020225	Outros Serviços	50,00			50,00	
0202		DIVISÃO DE GESTÃO FINANCEIRA E PATRIMÓNIO					
0202	01	DESPESAS COM O PESSOAL					
0202	0101	Remunerações Certas e Permanentes					
0202	010104	Pessoal dos Quadros-Regime do Contrato Individual de Trabalho					
0202	01010401	Pessoal em Funções	392.310,00	27.630,00	1.710,00	418.230,00	
0202	01010402	Alterações Obrigatórias de Posicionamento Remuneratório	10,00		10,00		
0202	01010404	Recrutamento de Pessoal para Novos Postos de Trabalho	10,00		10,00		
0202	010106	Pessoal Contratado a Termo					
0202	01010601	Pessoal em Funções	10,00		10,00		
0202	01010604	Recrutamento de Pessoal para Novos Postos de Trabalho	10,00		10,00		
0202	010111	Representação					
0202	01011102	Pessoal dos Quadros	2.340,00		135,00	2.205,00	
0202	010113	Subsídio de Refeição	32.270,00	1.000,00	1.015,00	32.255,00	
0202	010114	Subsídios de Férias e de Natal	66.200,00	4.320,00		70.520,00	
0202	010115	Remunerações por Doença e Maternidade/Paternidade	4.860,00	3.835,00		8.695,00	
0202	0102	ABONOS VARIÁVEIS OU EVENTUAIS					
0202	010202	Horas Extraordinárias	250,00		250,00		
0202	010204	Ajudas de Custo	305,00		270,00	35,00	
0202	010205	Abono para Falhas	1.320,00	600,00	80,00	1.840,00	
0202	010214	Outros Abonos em Numerário ou Espécie	5,00			5,00	
0202	0103	SEGURANÇA SOCIAL					
0202	010302	Outros Encargos com a Saúde	3.550,00	3.100,00	155,00	6.495,00	
0202	010303	Subsídio Familiar a Crianças e Jovens	3.370,00	1.330,00	290,00	4.410,00	
0202	010304	Outras Prestações Familiares	2.455,00		810,00	1.645,00	
0202	02	AQUISIÇÃO DE BENS E SERVIÇOS					
0202	0201	AQUISIÇÃO DE BENS					
0202	020104	Limpeza e Higiene	105.000,00	7.345,00		112.345,00	
0202	020107	Vestuário e Artigos Pessoais	3.000,00			3.000,00	
0202	020108	Material de Escritório	42.000,00			42.000,00	
0202	0202	AQUISIÇÃO DE SERVIÇOS					
0202	020204	Locação de Edifícios	24.720,00	21.800,00		46.520,00	
0202	020210	Transportes		1.000,00		1.000,00	
0202	020219	Assistência Técnica	38.480,00	8.300,00		46.780,00	
0202	020220	Outros Trabalhos Especializados	15.380,00			15.380,00	
0202	020224	Encargos de Cobrança de Receitas	800.000,00		187.200,00	612.800,00	
0202	020225	Outros Serviços	27.000,00			27.000,00	
0202	06	OUTRAS DESPESAS CORRENTES					
0202	0602	DIVERSAS					
0202	060201	Impostos e Taxas	627.750,00	102.610,00	301.500,00	428.860,00	
0202	060203	Outras					
0202	06020301	Outras Restituições	40.000,00		30.800,00	9.200,00	
0202	06020302	IVA Pago	734.000,00		137.285,00	596.715,00	
0203		DIVISÃO DE RECURSOS HUMANOS					
0203	01	DESPESAS COM O PESSOAL					

MODIFICAÇÕES AO ORÇAMENTO DA DESPESA

TOTAL DE ALTERAÇÕES : 13
TOTAL DE REVISÕES : 4

DO ANO CONTABILISTICO DE 2015 Periodo: 2015/01/02 a 2015/12/31

IDENTIFICAÇÃO DAS RUBRICAS			DESPESA				
			DOTAÇÕES	MODIFICAÇÕES ORÇAMENTAIS		DOTAÇÕES	OBS
CLASSIFICAÇÃO ORGÂNICA	CLASSIFICAÇÃO ECONÓMICA	DESCRIÇÃO	INICIAIS	INSCRIÇÕES / REFORÇOS	DIMINUIÇÕES / ANULAÇÕES	CORRIGIDAS	
0203	0101	Remunerações Certas e Permanentes					
0203	010104	Pessoal dos Quadros-Regime do Contrato Individual de Trabalho					
0203	01010401	Pessoal em Funções	221.830,00	3.920,00	33.875,00	191.895,00	
0203	01010402	Alterações Obrigatórias de Posicionamento Remuneratório	10,00		10,00		
0203	01010404	Recrutamento de Pessoal para Novos Postos de Trabalho	10,00		10,00		
0203	010106	Pessoal Contratado a Termo					
0203	01010601	Pessoal em Funções	10,00		10,00		
0203	01010604	Recrutamento de Pessoal para Novos Postos de Trabalho	10,00		10,00		
0203	010111	Representação					
0203	01011102	Pessoal dos Quadros	2.340,00		135,00	2.205,00	
0203	010113	Subsídio de Refeição	26.410,00		4.405,00	22.005,00	
0203	010114	Subsídios de Férias e de Natal	37.540,00		3.355,00	34.185,00	
0203	010115	Remunerações por Doença e Maternidade/Paternidade	3.360,00		2.110,00	1.250,00	
0203	0102	ABONOS VARIÁVEIS OU EVENTUAIS					
0203	010202	Horas Extraordinárias	50,00		50,00		
0203	010204	Ajudas de Custo	50,00		50,00		
0203	010205	Abono para Falhas	10,00		10,00		
0203	010212	Indemnizações por Cessação de Funções	20.000,00		16.800,00	3.200,00	
0203	010214	Outros Abonos em Numerário ou Espécie	10,00		10,00		
0203	0103	SEGURANÇA SOCIAL					
0203	010301	Encargos com a Saúde	208.000,00	43.000,00	21.000,00	230.000,00	
0203	010302	Outros Encargos com a Saúde	5.500,00	1.200,00	415,00	6.285,00	
0203	010303	Subsídio Familiar a Crianças e Jovens	3.640,00		1.180,00	2.460,00	
0203	010304	Outras Prestações Familiares	2.000,00		2.000,00		
0203	010305	CONTRIBUIÇÕES PARA A SEGURANÇA SOCIAL					
0203	01030501	Assistência na Doença dos Funcionários Públicos (ADSE)	216.000,00	44.000,00		260.000,00	
0203	01030502	Segurança Social do Pessoal em Regime de Contrato de Trabalho em Funções Públicas (RCTFP)					
0203	0103050201	Caixa Geral de Aposentações	1.274.810,00	2.115,00	36.210,00	1.240.715,00	
0203	0103050202	Segurança Social-Regime Geral	1.101.450,00	2.350,00	68.335,00	1.035.465,00	
0203	01030503	Outros	6.620,00	6.400,00	5.140,00	7.880,00	
0203	010308	Outras Pensões	13.900,00	8.830,00		22.730,00	
0203	010309	SEGUROS					
0203	01030901	Seguros de Acid. no Trab.e Doenças Profissionais	102.050,00	8.000,00		110.050,00	
0203	02	AQUISIÇÃO DE BENS E SERVIÇOS					
0203	0202	AQUISIÇÃO DE SERVIÇOS					
0203	020215	Formação	25.000,00			25.000,00	
0203	020220	Outros Trabalhos Especializados	57.800,00			57.800,00	
0203	020225	Outros Serviços	50,00			50,00	
03		DEPARTAMENTO DE URBANISMO, OBRAS MUNIC. E AMBIENTE					
0301		DIVISÃO DE OBRAS E MANUTENÇÃO					
0301	01	DESPESAS COM O PESSOAL					
0301	0101	Remunerações Certas e Permanentes					
0301	010104	Pessoal dos Quadros-Regime do Contrato Individual de Trabalho					
0301	01010401	Pessoal em Funções	712.480,00	27.925,00	8.900,00	731.505,00	

MODIFICAÇÕES AO ORÇAMENTO DA DESPESA

TOTAL DE ALTERAÇÕES : 13
TOTAL DE REVISÕES : 4

DO ANO CONTABILISTICO DE 2015

Período: 2015/01/02 a 2015/12/31

IDENTIFICAÇÃO DAS RUBRICAS			DESPESA				
			DOTAÇÕES	MODIFICAÇÕES ORÇAMENTAIS		DOTAÇÕES	OBS
CLASSIFICAÇÃO ORGÂNICA	CLASSIFICAÇÃO ECONÓMICA	DESCRIÇÃO	INICIAIS	INSCRIÇÕES / REFORÇOS	DIMINUIÇÕES / ANULAÇÕES	CORRIGIDAS	
0301	01010402	Alterações Obrigatórias de Posicionamento Remuneratório	10,00		10,00		
0301	01010404	Recrutamento de Pessoal para Novos Postos de Trabalho	10,00		10,00		
0301	**010106**	**Pessoal Contratado a Termo**					
0301	01010601	Pessoal em Funções	10,00		10,00		
0301	01010604	Recrutamento de Pessoal para Novos Postos de Trabalho	10,00		10,00		
0301	010107	Pessoal em Regime de Tarefa ou Avença	10,00		10,00		
0301	**010111**	**Representação**					
0301	01011102	Pessoal dos Quadros	6.080,00		390,00	5.690,00	
0301	010113	Subsídio de Refeição	71.390,00		2.800,00	68.590,00	
0301	010114	Subsídios de Férias e de Natal	120.470,00	4.265,00	50,00	124.685,00	
0301	010115	Remunerações por Doença e Maternidade/Paternidade	10.300,00		2.100,00	8.200,00	
0301	**0102**	**ABONOS VARIÁVEIS OU EVENTUAIS**					
0301	010201	Gratificações Variáveis ou Eventuais	43.780,00		1.400,00	42.380,00	
0301	010202	Horas Extraordinárias	2.060,00	1.500,00	205,00	3.355,00	
0301	010204	Ajudas de Custo	50,00	200,00	15,00	235,00	
0301	010211	Subsídio de Turno	3.760,00	500,00	155,00	4.105,00	
0301	010214	Outros Abonos em Numerário ou Espécie	10,00	2.050,00	20,00	2.040,00	
0301	**0103**	**SEGURANÇA SOCIAL**					
0301	010302	Outros Encargos com a Saúde	7.200,00	1.500,00	240,00	8.460,00	
0301	010303	Subsídio Familiar a Crianças e Jovens	5.280,00	700,00	45,00	5.935,00	
0301	010304	Outras Prestações Familiares	3.900,00		1.065,00	2.835,00	
0301	**02**	**AQUISIÇÃO DE BENS E SERVIÇOS**					
0301	**0201**	**AQUISIÇÃO DE BENS**					
0301	**020102**	**Combustíveis e Lubrificantes**					
0301	02010201	Gasolina	15.000,00			15.000,00	
0301	02010202	Gasóleo	180.000,00			180.000,00	
0301	020107	Vestuário e Artigos Pessoais	2.500,00	7.040,00		9.540,00	
0301	020112	Material de Transporte-Peças	45.000,00		40.000,00	5.000,00	
0301	020114	Outro Material-Peças	3.000,00		2.000,00	1.000,00	
0301	020117	Ferramentas e Utensílios	5.000,00			5.000,00	
0301	020121	Outros Bens	47.170,00	10.500,00		57.670,00	
0301	**0202**	**AQUISIÇÃO DE SERVIÇOS**					
0301	020203	Conservação de Bens	304.170,00	699.285,00	106.660,00	896.795,00	
0301	020206	Locação de Material de Transporte	60.000,00	11.250,00		71.250,00	
0301	020210	Transportes	15.690,00			15.690,00	
0301	020214	Estudos, Pareceres, Projectos e Consultadoria	1.000,00			1.000,00	
0301	020219	Assistência Técnica	25.600,00			25.600,00	
0301	020220	Outros Trabalhos Especializados	20.000,00	10.500,00		30.500,00	
0301	020225	Outros Serviços	99.300,00	175.850,00		275.150,00	
0301	**07**	**AQUISIÇÃO DE BENS DE CAPITAL**					
0301	**0701**	**INVESTIMENTOS**					
0301	**070103**	**EDIFÍCIOS**					
0301	07010301	Instalações de Serviços	1.071.575,00	1.870.000,00	641.390,00	2.300.185,00	
0301	07010399	Outros	10.000,00		10.000,00		
0301	**070104**	**CONSTRUÇÕES DIVERSAS**					

MODIFICAÇÕES AO ORÇAMENTO DA DESPESA

TOTAL DE ALTERAÇÕES : 13
TOTAL DE REVISÕES : 4

DO ANO CONTABILISTICO DE 2015

Período: 2015/01/02 a 2015/12/31

IDENTIFICAÇÃO DAS RUBRICAS			DESPESA				OBS
			DOTAÇÕES	MODIFICAÇÕES ORÇAMENTAIS		DOTAÇÕES CORRIGIDAS	
CLASSIFICAÇÃO ORGÂNICA	ECONÓMICA	DESCRIÇÃO	INICIAIS	INSCRIÇÕES / REFORÇOS	DIMINUIÇÕES / ANULAÇÕES		
0301	07010499	Outros	790.000,00		572.600,00	217.400,00	
0301	070106	MATERIAL DE TRANSPORTE					
0301	07010699	Outro	213.300,00		146.110,00	67.190,00	
0301	070109	Equipamento Administrativo	10,00	40,00	10,00	40,00	
0301	070110	EQUIPAMENTO BÁSICO					
0301	07011099	Outro	216.350,00	86.000,00	73.685,00	228.665,00	
0301	070111	Ferramentas e Utensílios	1.000,00	1.625,00	465,00	2.160,00	
0301	0703	BENS DE DOMÍNIO PÚBLICO					
0301	070303	OUTRAS CONSTRUÇÕES E INFRA-ESTRUTURAS					
0301	07030301	Viadutos, Arruamentos e Obras Complementares	2.261.280,00	932.645,00		3.193.925,00	
0301	07030304	Iluminação Pública	141.040,00	25.000,00	76.860,00	89.180,00	
0301	07030399	Outros	762.400,00	291.550,00	408.670,00	645.280,00	
0302		DIVISÃO DE PLAN. TERRITORIAL E GESTÃO URBANÍSTICA					
0302	01	DESPESAS COM O PESSOAL					
0302	0101	Remunerações Certas e Permanentes					
0302	010104	Pessoal dos Quadros-Regime do Contrato Individual de Trabalho					
0302	01010401	Pessoal em Funções	464.550,00	840,00	48.150,00	417.240,00	
0302	01010404	Recrutamento de Pessoal para Novos Postos de Trabalho	10,00		10,00		
0302	010106	Pessoal Contratado a Termo					
0302	01010601	Pessoal em Funções	10,00		10,00		
0302	01010604	Recrutamento de Pessoal para Novos Postos de Trabalho	10,00		10,00		
0302	010111	Representação					
0302	01011102	Pessoal dos Quadros	2.340,00		135,00	2.205,00	
0302	010113	Subsídio de Refeição	36.180,00		5.285,00	30.895,00	
0302	010114	Subsídios de Férias e de Natal	79.730,00		4.745,00	74.985,00	
0302	010115	Remunerações por Doença e Maternidade/Paternidade	13.810,00	2.835,00		16.645,00	
0302	0102	ABONOS VARIÁVEIS OU EVENTUAIS					
0302	010202	Horas Extraordinárias	50,00		50,00		
0302	010204	Ajudas de Custo	50,00		50,00		
0302	010214	Outros Abonos em Numerário ou Espécie	10,00		10,00		
0302	0103	SEGURANÇA SOCIAL					
0302	010302	Outros Encargos com a Saúde	5.390,00	1.500,00	95,00	6.795,00	
0302	010303	Subsídio Familiar a Crianças e Jovens	4.070,00	1.315,00		5.385,00	
0302	02	AQUISIÇÃO DE BENS E SERVIÇOS					
0302	0202	AQUISIÇÃO DE SERVIÇOS					
0302	020214	Estudos, Pareceres, Projectos e Consultadoria	193.370,00		30.000,00	163.370,00	
0302	020220	Outros Trabalhos Especializados	4.000,00	4.450,00		8.450,00	
0302	020225	Outros Serviços	18.000,00			18.000,00	
0302	07	AQUISIÇÃO DE BENS DE CAPITAL					
0302	0701	INVESTIMENTOS					
0302	070108	Software Informático	48.740,00		10.195,00	38.545,00	
0303		DIVISÃO DE AMBIENTE, ESPAÇOS URBANOS E RURAIS					
0303	01	DESPESAS COM O PESSOAL					
0303	0101	Remunerações Certas e Permanentes					
0303	010104	Pessoal dos Quadros-Regime do Contrato Individual de Trabalho					

MODIFICAÇÕES AO ORÇAMENTO DA DESPESA

TOTAL DE ALTERAÇÕES : 13
TOTAL DE REVISÕES : 4

DO ANO CONTABILISTICO DE 2015

Período: 2015/01/02 a 2015/12/31

IDENTIFICAÇÃO DAS RUBRICAS			DESPESA				OBS
			DOTAÇÕES	MODIFICAÇÕES ORÇAMENTAIS		DOTAÇÕES CORRIGIDAS	
CLASSIFICAÇÃO ORGÂNICA	CLASSIFICAÇÃO ECONÓMICA	DESCRIÇÃO	INICIAIS	INSCRIÇÕES / REFORÇOS	DIMINUIÇÕES / ANULAÇÕES		
0303	01010401	Pessoal em Funções	561.440,00	1.960,00	18.215,00	545.185,00	
0303	01010402	Alterações Obrigatórias de Posicionamento Remuneratório	10,00		10,00		
0303	01010404	Recrutamento de Pessoal para Novos Postos de Trabalho	10,00		10,00		
0303	010106	Pessoal Contratado a Termo					
0303	01010601	Pessoal em Funções	10,00		10,00		
0303	01010604	Recrutamento de Pessoal para Novos Postos de Trabalho	10,00		10,00		
0303	010111	Representação					
0303	01011102	Pessoal dos Quadros	2.340,00		135,00	2.205,00	
0303	010113	Subsidio de Refeição	75.820,00		16.610,00	59.210,00	
0303	010114	Subsidios de Férias e de Natal	96.990,00		3.160,00	93.830,00	
0303	010115	Remunerações por Doença e Maternidade/Paternidade	20.450,00		11.980,00	8.470,00	
0303	0102	ABONOS VARIÁVEIS OU EVENTUAIS					
0303	010201	Gratificações Variáveis ou Eventuais	51.430,00		1.540,00	49.890,00	
0303	010202	Horas Extraordinárias	50,00		50,00		
0303	010204	Ajudas de Custo	50,00		50,00		
0303	010205	Abono para Falhas		1.000,00	240,00	760,00	
0303	010214	Outros Abonos em Numerário ou Espécie	10,00		10,00		
0303	0103	SEGURANÇA SOCIAL					
0303	010302	Outros Encargos com a Saúde	2.290,00	3.500,00	725,00	5.065,00	
0303	010303	Subsidio Familiar a Crianças e Jovens	2.360,00		1.475,00	885,00	
0303	010304	Outras Prestações Familiares	10,00		10,00		
0303	02	AQUISIÇÃO DE BENS E SERVIÇOS					
0303	0201	AQUISIÇÃO DE BENS					
0303	020107	Vestuário e Artigos Pessoais	17.260,00			17.260,00	
0303	020109	Produtos Químicos e Farmacêuticos	1.760,00			1.760,00	
0303	020117	Ferramentas e Utensílios	100,00	515,00		615,00	
0303	020121	Outros Bens	25.740,00		3.000,00	22.740,00	
0303	0202	AQUISIÇÃO DE SERVIÇOS					
0303	020202	Limpeza e Higiene	5.200,00			5.200,00	
0303	020203	Conservação de Bens	1.000,00	3.650,00		4.650,00	
0303	020208	Locação de Outros Bens	45.440,00	10.000,00		55.440,00	
0303	020210	Transportes	9.600,00		9.500,00	100,00	
0303	020214	Estudos, Pareceres, Projectos e Consultadoria	50.000,00			50.000,00	
0303	020219	Assistência Técnica	2.260,00			2.260,00	
0303	020220	Outros Trabalhos Especializados	20.150,00	1.155,00		21.305,00	
0303	020225	Outros Serviços	6.864.625,00	859.205,00	714.240,00	7.009.590,00	
0303	07	AQUISIÇÃO DE BENS DE CAPITAL					
0303	0701	INVESTIMENTOS					
0303	070103	EDIFÍCIOS					
0303	07010303	Mercados e Instalações de Fiscalização Sanitária	1.000,00	2.300,00	1.020,00	2.280,00	
0303	070104	CONSTRUÇÕES DIVERSAS					
0303	07010499	Outros	50.000,00		50.000,00		
0303	070109	Equipamento Administrativo	1.000,00		950,00	50,00	
0303	070110	EQUIPAMENTO BÁSICO					
0303	07011001	Equipamento de Recolha de Resíduos	95.110,00	63.935,00		159.045,00	

MODIFICAÇÕES AO ORÇAMENTO DA DESPESA

TOTAL DE ALTERAÇÕES : 13
TOTAL DE REVISÕES : 4

DO ANO CONTABILISTICO DE 2015 Período: 2015/01/02 a 2015/12/31

IDENTIFICAÇÃO DAS RUBRICAS			DESPESA				
			DOTAÇÕES	MODIFICAÇÕES ORÇAMENTAIS		DOTAÇÕES	OBS
CLASSIFICAÇÃO ORGÂNICA	ECONÓMICA	DESCRIÇÃO	INICIAIS	INSCRIÇÕES / REFORÇOS	DIMINUIÇÕES / ANULAÇÕES	CORRIGIDAS	
0303	07011099	Outro	31.710,00	27.940,00	10.715,00	48.935,00	
0303	070111	Ferramentas e Utensílios	3.000,00		3.000,00		
0303	0703	BENS DE DOMÍNIO PÚBLICO					
0303	070303	OUTRAS CONSTRUÇÕES E INFRA-ESTRUTURAS					
0303	07030302	Sistemas de Drenagem de Águas Residuais	251.940,00	182.000,00	290.600,00	143.340,00	
0303	07030305	Parques e Jardins	475.910,00	72.525,00	291.660,00	256.775,00	
0303	07030307	Captação e Distribuição de Água	312.680,00	700,00	74.000,00	239.380,00	
0303	07030312	Cemitérios	81.380,00		81.380,00		
0303	07030399	Outros	50.000,00		50.000,00		
04		DEPARTAMENTO SÓCIO-ECONÓMICO					
0401		DIVISÃO DE TURISMO, CULTURA E DESPORTO					
0401	01	DESPESAS COM O PESSOAL					
0401	0101	Remunerações Certas e Permanentes					
0401	010104	Pessoal dos Quadros-Regime do Contrato Individual de Trabalho					
0401	01010401	Pessoal em Funções	1.387.420,00	76.200,00	166.905,00	1.296.715,00	
0401	01010402	Alterações Obrigatórias de Posicionamento Remuneratório	10,00		10,00		
0401	01010404	Recrutamento de Pessoal para Novos Postos de Trabalho	10,00		10,00		
0401	010106	Pessoal Contratado a Termo					
0401	01010601	Pessoal em Funções	10,00		10,00		
0401	01010604	Recrutamento de Pessoal para Novos Postos de Trabalho	10,00		10,00		
0401	010107	Pessoal em Regime de Tarefa ou Avença	182.000,00	70.600,00		252.600,00	
0401	010111	Representação					
0401	01011102	Pessoal dos Quadros	6.080,00		390,00	5.690,00	
0401	010113	Subsídio de Refeição	141.790,00	15.000,00	29.190,00	127.600,00	
0401	010114	Subsídios de Férias e de Natal	234.880,00		11.465,00	223.415,00	
0401	010115	Remunerações por Doença e Maternidade/Paternidade	21.840,00	6.000,00	510,00	27.330,00	
0401	0102	ABONOS VARIÁVEIS OU EVENTUAIS					
0401	010201	Gratificações Variáveis ou Eventuais	9.150,00		1.135,00	8.015,00	
0401	010202	Horas Extraordinárias	50,00		50,00		
0401	010204	Ajudas de Custo	1.450,00			1.450,00	
0401	010205	Abono para Falhas	7.250,00	2.265,00		9.515,00	
0401	010210	Subsídio de Trabalho Nocturno	1.070,00		480,00	590,00	
0401	010211	Subsídio de Turno	39.350,00	1.600,00	575,00	40.375,00	
0401	010214	Outros Abonos em Numerário ou Espécie	10,00		10,00		
0401	0103	SEGURANÇA SOCIAL					
0401	010302	Outros Encargos com a Saúde	23.400,00	9.500,00	565,00	32.335,00	
0401	010303	Subsídio Familiar a Crianças e Jovens	4.750,00	200,00	90,00	4.860,00	
0401	010304	Outras Prestações Familiares	2.460,00			2.460,00	
0401	02	AQUISIÇÃO DE BENS E SERVIÇOS					
0401	0201	AQUISIÇÃO DE BENS					
0401	020107	Vestuário e Artigos Pessoais	5.000,00			5.000,00	
0401	020111	Material de Consumo Clínico	250,00			250,00	
0401	020115	Prémios, Condecorações e Ofertas	10,00	500,00		510,00	
0401	020116	Mercadorias para Vendas					
0401	02011603	Outras	1.500,00			1.500,00	

MODIFICAÇÕES AO ORÇAMENTO DA DESPESA

TOTAL DE ALTERAÇÕES : 13
TOTAL DE REVISÕES : 4

DO ANO CONTABILISTICO DE 2015

Periodo: 2015/01/02 a 2015/12/31

IDENTIFICAÇÃO DAS RUBRICAS			DESPESA				
			DOTAÇÕES	MODIFICAÇÕES ORÇAMENTAIS		DOTAÇÕES	OBS
CLASSIFICAÇÃO ORGÂNICA	ECONÓMICA	DESCRIÇÃO	INICIAIS	INSCRIÇÕES / REFORÇOS	DIMINUIÇÕES / ANULAÇÕES	CORRIGIDAS	
0401	020117	Ferramentas e Utensilios	200,00	950,00		1.150,00	
0401	020118	Livros e Documentação Técnica	10,00	60,00		70,00	
0401	020120	Material de Educação, Cultura e Recreio	16.500,00			16.500,00	
0401	020121	Outros Bens	19.900,00	10.000,00		29.900,00	
0401	0202	AQUISIÇÃO DE SERVIÇOS					
0401	020202	Limpeza e Higiene	10,00			10,00	
0401	020203	Conservação de Bens	30.000,00	224.135,00		254.135,00	
0401	020208	Locação de Outros Bens	50,00			50,00	
0401	020210	Transportes	50,00	1.000,00		1.050,00	
0401	020214	Estudos, Pareceres, Projectos e Consultadoria	50,00	37.000,00		37.050,00	
0401	020216	Seminários, Exposições e Similares	2.500,00			2.500,00	
0401	020218	Vigilância e Segurança	50.140,00	8.700,00		58.840,00	
0401	020219	Assistência Técnica	57.780,00	925,00		58.705,00	
0401	020220	Outros Trabalhos Especializados	93.920,00	6.000,00	15.000,00	84.920,00	
0401	020225	Outros Serviços	145.400,00	208.500,00		353.900,00	
0401	06	OUTRAS DESPESAS CORRENTES					
0401	0602	DIVERSAS					
0401	060203	Outras					
0401	06020305	Outras					
0401	0602030501	Actividades Desportivas	14.000,00		5.000,00	9.000,00	
0401	0602030502	Actividades de Tempos Livres	32.910,00		15.000,00	17.910,00	
0401	0602030504	Actividades	26.420,00	44.350,00	19.500,00	51.470,00	
0401	0602030505	Arqueologia e Museus	18.530,00		12.000,00	6.530,00	
0401	07	AQUISIÇÃO DE BENS DE CAPITAL					
0401	0701	INVESTIMENTOS					
0401	070101	Terrenos	130.000,00	46.250,00	61.905,00	114.345,00	
0401	070103	EDIFÍCIOS					
0401	07010301	Instalações de Serviços	400.000,00		12.855,00	387.145,00	
0401	07010302	Instalações Desportivas e Recreativas	20.000,00	10.000,00	30.000,00		
0401	07010399	Outros	297.960,00	1.385,00	172.350,00	126.995,00	
0401	070104	CONSTRUÇÕES DIVERSAS					
0401	07010406	Instalações Desportivas e Recreativas	10.000,00	101.130,00	7.870,00	103.260,00	
0401	07010499	Outros	50.000,00	30.000,00	11.385,00	68.615,00	
0401	070109	Equipamento Administrativo	8.080,00		6.110,00	1.970,00	
0401	070110	EQUIPAMENTO BÁSICO					
0401	07011099	Outro	57.500,00	53.215,00	12.155,00	98.560,00	
0401	0703	BENS DE DOMÍNIO PÚBLICO					
0401	070303	OUTRAS CONSTRUÇÕES E INFRA-ESTRUTURAS					
0401	07030306	Instalações Desportivas e Recreativas	10.000,00		10.000,00		
0401	07030399	Outros	433.500,00	253.015,00	240.465,00	446.050,00	
0402		DIVISÃO DE ACÇÃO SOCIAL E APOIO INSTITUCIONAL					
0402	01	DESPESAS COM O PESSOAL					
0402	0101	Remunerações Certas e Permanentes					
0402	010104	Pessoal dos Quadros-Regime do Contrato Individual de Trabalho					
0402	01010401	Pessoal em Funções	178.110,00	3.900,00	2.635,00	179.375,00	

MODIFICAÇÕES AO ORÇAMENTO DA DESPESA

TOTAL DE ALTERAÇÕES : 13
TOTAL DE REVISÕES : 4

DO ANO CONTABILISTICO DE 2015

Periodo: 2015/01/02 a 2015/12/31

IDENTIFICAÇÃO DAS RUBRICAS			DESPESA				
			DOTAÇÕES	MODIFICAÇÕES ORÇAMENTAIS		DOTAÇÕES CORRIGIDAS	OBS
CLASSIFICAÇÃO ORGÂNICA	ECONÓMICA	DESCRIÇÃO	INICIAIS	INSCRIÇÕES / REFORÇOS	DIMINUIÇÕES / ANULAÇÕES		
0402	01010402	Alterações Obrigatórias de Posicionamento Remuneratório	10,00		10,00		
0402	01010404	Recrutamento de Pessoal para Novos Postos de Trabalho	10,00		10,00		
0402	**010106**	**Pessoal Contratado a Termo**					
0402	01010601	Pessoal em Funções	10,00		10,00		
0402	01010604	Recrutamento de Pessoal para Novos Postos de Trabalho	10,00		10,00		
0402	**010111**	**Representação**					
0402	01011102	Pessoal dos Quadros	2.340,00		135,00	2.205,00	
0402	010113	Subsidio de Refeição	14.670,00	600,00	500,00	14.770,00	
0402	010114	Subsidios de Férias e de Natal	29.860,00	1.700,00	25,00	31.535,00	
0402	010115	Remunerações por Doença e Maternidade/Paternidade	1.000,00		1.000,00		
0402	**0102**	**ABONOS VARIÁVEIS OU EVENTUAIS**					
0402	010202	Horas Extraordinárias	50,00		50,00		
0402	010204	Ajudas de Custo	50,00		50,00		
0402	010205	Abono para Falhas	10,00		10,00		
0402	010211	Subsidio de Turno	10,00	500,00	510,00		
0402	010214	Outros Abonos em Numerário ou Espécie	10,00		10,00		
0402	**0103**	**SEGURANÇA SOCIAL**					
0402	010302	Outros Encargos com a Saúde	1.200,00	1.100,00	40,00	2.260,00	
0402	010303	Subsidio Familiar a Crianças e Jovens	10,00		10,00		
0402	**02**	**AQUISIÇÃO DE BENS E SERVIÇOS**					
0402	**0201**	**AQUISIÇÃO DE BENS**					
0402	020104	Limpeza e Higiene					
0402	020107	Vestuário e Artigos Pessoais					
0402	020120	Material de Educação, Cultura e Recreio					
0402	020121	Outros Bens	3.500,00	300,00		3.800,00	
0402	**0202**	**AQUISIÇÃO DE SERVIÇOS**					
0402	020203	Conservação de Bens	500,00			500,00	
0402	020220	Outros Trabalhos Especializados	6.800,00	5.650,00		12.450,00	
0402	020225	Outros Serviços	1.400,00	8.500,00		9.900,00	
0402	**04**	**TRANSFERÊNCIAS CORRENTES**					
0402	**0408**	**FAMÍLIAS**					
0402	040802	Outras	136.000,00			136.000,00	
0402	**07**	**AQUISIÇÃO DE BENS DE CAPITAL**					
0402	**0701**	**INVESTIMENTOS**					
0402	**070102**	**HABITAÇÕES**					
0402	07010201	Construção	20.000,00	53.000,00	4.730,00	68.270,00	
0402	070109	Equipamento Administrativo	100,00		65,00	35,00	
0402	**070110**	**EQUIPAMENTO BÁSICO**					
0402	07011099	Outro	100,00	1.150,00	135,00	1.115,00	
0403		**DIVISÃO DE EDUCAÇÃO E JUVENTUDE**					
0403	**01**	**DESPESAS COM O PESSOAL**					
0403	**0101**	**Remunerações Certas e Permanentes**					
0403	**010104**	**Pessoal dos Quadros-Regime do Contrato Individual de Trabalho**					
0403	01010401	Pessoal em Funções	3.077.750,00	84.560,00	246.360,00	2.915.950,00	
0403	01010402	Alterações Obrigatórias de Posicionamento Remuneratório	10,00		10,00		

MODIFICAÇÕES AO ORÇAMENTO DA DESPESA

TOTAL DE ALTERAÇÕES : 13
TOTAL DE REVISÕES : 4

DO ANO CONTABILISTICO DE 2015

Periodo: 2015/01/02 a 2015/12/31

IDENTIFICAÇÃO DAS RUBRICAS			DESPESA				OBS
			DOTAÇÕES	MODIFICAÇÕES ORÇAMENTAIS		DOTAÇÕES CORRIGIDAS	
CLASSIFICAÇÃO ORGÂNICA	ECONÓMICA	DESCRIÇÃO	INICIAIS	INSCRIÇÕES / REFORÇOS	DIMINUIÇÕES / ANULAÇÕES		
0403	01010404	Recrutamento de Pessoal para Novos Postos de Trabalho	10,00		10,00		
0403	**010106**	**Pessoal Contratado a Termo**					
0403	01010601	Pessoal em Funções	15.000,00	97.400,00	620,00	111.780,00	
0403	01010604	Recrutamento de Pessoal para Novos Postos de Trabalho	66.670,00		66.670,00		
0403	010107	Pessoal em Regime de Tarefa ou Avença	26.470,00			26.470,00	
0403	**010111**	**Representação**					
0403	01011102	Pessoal dos Quadros	2.340,00		135,00	2.205,00	
0403	010113	Subsídio de Refeição	569.520,00		104.845,00	464.675,00	
0403	010114	Subsídios de Férias e de Natal	530.470,00	23.615,00		554.085,00	
0403	010115	Remunerações por Doença e Maternidade/Paternidade	38.380,00	11.000,00	150,00	49.230,00	
0403	**0102**	**ABONOS VARIÁVEIS OU EVENTUAIS**					
0403	010201	Gratificações Variáveis ou Eventuais	10,00			10,00	
0403	010202	Horas Extraordinárias	50,00			50,00	
0403	010204	Ajudas de Custo	310,00			310,00	
0403	010205	Abono para Falhas	3.300,00	1.500,00	300,00	4.500,00	
0403	010214	Outros Abonos em Numerário ou Espécie	10,00			10,00	
0403	**0103**	**SEGURANÇA SOCIAL**					
0403	010302	Outros Encargos com a Saúde	35.850,00	11.000,00	525,00	46.325,00	
0403	010303	Subsídio Familiar a Crianças e Jovens	11.820,00		2.995,00	8.825,00	
0403	010304	Outras Prestações Familiares	2.460,00		1.185,00	1.275,00	
0403	**02**	**AQUISIÇÃO DE BENS E SERVIÇOS**					
0403	**0201**	**AQUISIÇÃO DE BENS**					
0403	020105	Alimentação-Refeições Confeccionadas	1.944.650,00	43.000,00	404.330,00	1.583.320,00	
0403	020106	Alimentação-Géneros para Confeccionar	2.000,00			2.000,00	
0403	020107	Vestuário e Artigos Pessoais	9.000,00			9.000,00	
0403	020111	Material de Consumo Clínico	100,00			100,00	
0403	020115	Prémios, Condecorações e Ofertas	3.500,00			3.500,00	
0403	020120	Material de Educação, Cultura e Recreio	500,00			500,00	
0403	020121	Outros Bens	139.825,00	29.275,00	10.000,00	159.100,00	
0403	**0202**	**AQUISIÇÃO DE SERVIÇOS**					
0403	020203	Conservação de Bens	10.000,00	21.000,00		31.000,00	
0403	020204	Locação de Edifícios	1.980.000,00	832.000,00		2.812.000,00	
0403	020210	Transportes	1.670.040,00	68.000,00	278.500,00	1.459.540,00	
0403	020218	Vigilância e Segurança	17.300,00			17.300,00	
0403	020219	Assistência Técnica	80.260,00			80.260,00	
0403	020220	Outros Trabalhos Especializados	17.080,00			17.080,00	
0403	020225	Outros Serviços	228.620,00	345.700,00	43.000,00	531.320,00	
0403	**04**	**TRANSFERÊNCIAS CORRENTES**					
0403	**0407**	**INSTITUIÇÕES SEM FINS LUCRATIVOS**					
0403	040701	Transferências Correntes	422.890,00		35.000,00	387.890,00	
0403	**06**	**OUTRAS DESPESAS CORRENTES**					
0403	**0602**	**DIVERSAS**					
0403	060203	Outras					
0403	06020305	Outras					
0403	0602030502	Actividades de Tempos Livres	32.420,00	14.000,00		46.420,00	

MODIFICAÇÕES AO ORÇAMENTO DA DESPESA

TOTAL DE ALTERAÇÕES : 13
TOTAL DE REVISÕES : 4

DO ANO CONTABILISTICO DE 2015 — Período: 2015/01/02 a 2015/12/31

IDENTIFICAÇÃO DAS RUBRICAS			DESPESA				
CLASSIFICAÇÃO			DOTAÇÕES	MODIFICAÇÕES ORÇAMENTAIS		DOTAÇÕES	OBS
ORGÂNICA	ECONÓMICA	DESCRIÇÃO	INICIAIS	INSCRIÇÕES / REFORÇOS	DININUIÇÕES / ANULAÇÕES	CORRIGIDAS	
0403	0602030506	Actividades de Complementos Curricular	45.150,00		5.000,00	40.150,00	
0403	07	AQUISIÇÃO DE BENS DE CAPITAL					
0403	0701	INVESTIMENTOS					
0403	070103	EDIFÍCIOS					
0403	07010305	Escolas	149.500,00	60.000,00	135.920,00	73.580,00	
0403	070109	Equipamento Administrativo	2.410,00	2.750,00	560,00	4.600,00	
0403	070110	EQUIPAMENTO BÁSICO					
0403	07011099	Outro	15.000,00	26.715,00		41.715,00	
05		DIVISÃO DE SEGURANÇA E PROTECÇÃO CIVIL					
05	01	DESPESAS COM O PESSOAL					
05	0101	Remunerações Certas e Permanentes					
05	010103	Pessoal dos Quadros-Regime da Função Pública					
05	01010301	Pessoal em Funções	20.810,00	250,00		21.060,00	
05	010104	Pessoal dos Quadros-Regime do Contrato Individual de Trabalho					
05	01010401	Pessoal em Funções	233.710,00	13.115,00	13.120,00	233.705,00	
05	01010404	Recrutamento de Pessoal para Novos Postos de Trabalho	10,00			10,00	
05	010106	Pessoal Contratado a Termo					
05	01010601	Pessoal em Funções	10,00			10,00	
05	01010604	Recrutamento de Pessoal para Novos Postos de Trabalho	10,00			10,00	
05	010111	Representação					
05	01011102	Pessoal dos Quadros	2.340,00		135,00	2.205,00	
05	010113	Subsídio de Refeição	25.430,00		1.135,00	24.295,00	
05	010114	Subsídios de Férias e de Natal	42.880,00		1.860,00	41.020,00	
05	010115	Remunerações por Doença e Maternidade/Paternidade	7.310,00	2.105,00		9.415,00	
05	0102	ABONOS VARIÁVEIS OU EVENTUAIS					
05	010201	Gratificações Variáveis ou Eventuais	10,00			10,00	
05	010202	Horas Extraordinárias	2.000,00		1.650,00	350,00	
05	010204	Ajudas de Custo	50,00			50,00	
05	010205	Abono para Falhas	660,00	2.000,00	175,00	2.485,00	
05	010211	Subsídio de Turno	36.210,00	4.000,00	910,00	39.300,00	
05	010214	Outros Abonos em Numerário ou Espécie	10,00	5.000,00	2.250,00	2.760,00	
05	0103	SEGURANÇA SOCIAL					
05	010302	Outros Encargos com a Saúde	2.270,00		190,00	2.080,00	
05	010303	Subsídio Familiar a Crianças e Jovens	2.500,00	200,00		2.700,00	
05	02	AQUISIÇÃO DE BENS E SERVIÇOS					
05	0201	AQUISIÇÃO DE BENS					
05	020103	Munições, Explosivos e Artifícios	200,00			200,00	
05	020107	Vestuário e Artigos Pessoais	8.000,00			8.000,00	
05	020111	Material de Consumo Clínico	2.700,00			2.700,00	
05	020115	Prémios, Condecorações e Ofertas	200,00	600,00		800,00	
05	020118	Livros e Documentação Técnica	200,00			200,00	
05	020121	Outros Bens	6.800,00	44.000,00		50.800,00	
05	0202	AQUISIÇÃO DE SERVIÇOS					
05	020202	Limpeza e Higiene	6.500,00			6.500,00	
05	020203	Conservação de Bens	80.500,00		65.000,00	15.500,00	

MODIFICAÇÕES AO ORÇAMENTO DA DESPESA

TOTAL DE ALTERAÇÕES : 13
TOTAL DE REVISÕES : 4

DO ANO CONTABILISTICO DE 2015 Periodo: 2015/01/02 a 2015/12/31

IDENTIFICAÇÃO DAS RUBRICAS			DESPESA				
			DOTAÇÕES	MODIFICAÇÕES ORÇAMENTAIS		DOTAÇÕES	OBS
CLASSIFICAÇÃO ORGÂNICA	CLASSIFICAÇÃO ECONÓMICA	DESCRIÇÃO	INICIAIS	INSCRIÇÕES / REFORÇOS	DIMINUIÇÕES / ANULAÇÕES	CORRIGIDAS	
05	020204	Locação de Edifícios	300,00			300,00	
05	020208	Locação de Outros Bens	1.950,00			1.950,00	
05	020210	Transportes	3.000,00			3.000,00	
05	020214	Estudos, Pareceres, Projectos e Consultadoria	30.500,00		20.000,00	10.500,00	
05	020219	Assistência Técnica	3.630,00			3.630,00	
05	020220	Outros Trabalhos Especializados	79.790,00			79.790,00	
05	020225	Outros Serviços	28.300,00		10.000,00	18.300,00	
05	07	AQUISIÇÃO DE BENS DE CAPITAL					
05	0701	INVESTIMENTOS					
05	070109	Equipamento Administrativo	500,00	500,00	850,00	150,00	
05	070110	EQUIPAMENTO BÁSICO					
05	07011099	Outro	5.000,00	88.250,00	2.500,00	90.750,00	
		TOTAL ...	51.195.420,00	12.810.825,00	8.396.495,00	55.609.750,00	

ÓRGÃO EXECUTIVO

Em 15 de abril de 2016

ÓRGÃO DELIBERATIVO

Em 21 de abril de 2016

MAPA DE MODIFICAÇÕES ÀS GRANDES OPÇÕES DO PLANO

MODIFICAÇÕES ÀS GRANDES OPÇÕES DO PLANO

TOTAL DE ALTERAÇÕES : 13
TOTAL DE REVISÕES : 3

Período: 2015/01/02 a 2015/12/31

OBJECTIVO / PROGRAMA / PROJECTO / ACÇÃO	IDENTIFICAÇÃO DO PROJ. ACÇÃO	DESCRIÇÃO	RESPONSAVEL	DATAS INICIO	DATAS FIM	EX	CÓDIGO ORÇAMENTAL		VALOR REALIZADO	2015 TOTAL DOT. INICIAL	2015 TOTAL DOT. CORRIGIDA	2015 FINANC. DEFINIDO DOT. INICIAL	2015 FINANC. DEFINIDO DOT. CORRIGIDA	2015 FINANCIAMENTO NÃO DEFINIDO	ANOS SEGUINTES 2016	ANOS SEGUINTES 2017	ANOS SEGUINTES 2018	ANOS SEGUINTES SEGUINTES	MODIFICAÇÕES
1.		Funções gerais																	
1.1.		Serviços gerais de administração pública																	
1.1.1.		Administração geral																	
1.1.1.	01	2014 Construção, Reparação e Beneficiação																	
1.1.1.	0101	2014 I 1 Edifícios Municipais	CUDMA	2014/01/01	2017/12/31	C	0301	07010301	104.786,67	1.816.575,20	2.300.185,20	1.071.575,03	2.320.185,00		1.375.000,00				1.228.610,02
1.1.1.	02	2014 Aquisição e Reparação de Bens de Investimento																	
1.1.1.	0201	2014 I 3 Terrenos	CM	2014/01/01	2017/12/31		0102	070101	78.428,00	10,00	186.675,00	10,00	186.675,00						186.665,00
1.1.1.	0202	2014 I 4 Equipamento Administrativo	CM	2014/01/01	2017/12/31		0102	070109	38.561,67	120.000,00	70.925,00	120.000,00	70.925,00						-49.075,00
1.1.1.	0203	2014 I 5 Equipamento Básico	CM	2014/01/01	2017/12/31		0102	07011299	68.581,85	78.350,00	99.815,00	78.350,00	99.815,00						21.465,00
1.1.1.	0204	2014 I 6 Ferramentas e Utensílios	CM	2014/01/01	2017/12/31		0102	070111	1.248,16	10,00	5.155,00	10,00	5.155,00						5.145,00
1.1.1.	0205	2014 I 7 Equipamento de Informática	CM	2014/01/01	2017/12/31		0102	070107	12.799,20	90.370,00	169.930,00	90.370,00	169.930,00		30.000,00	30.000,00			73.560,00
1.1.1.	0206	2014 I 8 Software Informático	CM	2014/01/01	2017/12/31		0102	070105	70.846,18	75.260,00	130.475,00	75.260,00	130.475,00		10.000,00	10.000,00			55.215,00
1.1.1.	03	2014 Divulgação Municipal																	
1.1.1.	0301	2014 A 1 Publicações Periódicas	GAPC	2014/01/01	2017/12/31		0102	020220	4.061,92	20.000,00	10.075,00	20.000,00	10.075,00						-9.925,00
1.1.1.	05	2014 Qualificação dos Profissionais da Administração Pública																	
1.1.1.	0501	2014 A 2 Formação		2014/01/01	2017/12/31		0203	020215	25.483,44	20.002,00	15.200,00	25.030,00	15.030,20		20.002,00				-5.002,00
1.1.1.	06	2014 A 65 Consolidação/Auditoria e Certificação Legal de Contas		2014/01/01	2017/12/31		0102	020220	27.461,80	27.992,00	26.800,00	27.930,00	26.820,20		27.992,00				-1.130,00
1.1.1.	09	2014 A 3 Obras Coercivas		2014/01/01	2017/12/31		0102	020225	10.495,86	30.002,00	28.500,00	30.030,00	28.500,20						-1.502,00
1.1.1.	10	2014 I 82 Acuisição de Edifícios	CUDMA	2014/01/02	2017/12/31		0301	07010399	350.000,00	5.002,00		5.020,20							-5.002,00
1.2.		Segurança e ordem públicas																	
1.2.1.		Protecção civil e luta contra incêndios																	
1.2.1.	01	2014 Aquisição e Reparação de Bens de Investimento																	
1.2.1.	0101	2014 I 9 Equipamento Administrativo	CSPC	2014/01/01	2017/12/31		05	070109		250,00	150,00	250,00	150,00						-100,00
1.2.1.	0102	2014 I 10 Equipamento Básico	CSPC	2014/01/01	2017/12/31		05	07011099	582,20	2.550,00	90.750,00	2.500,00	90.750,00						88.250,00
1.2.1.	03	2014 Transferências																	
1.2.1.	0301	2014 I 11 Capital-Associações e Agrupamentos Humanitários		2014/01/01	2017/12/31		0102	080701	7.500,00	10,00		12,00							-12,00
1.2.1.	0302	2014 A 6 Correntes-Associações e Agrupamentos Humanitários		2014/01/01	2017/12/31		0102	040701	589.050,00	412.500,00	412.500,00	412.500,00	412.500,00						
1.2.1.	0303	2015 I 1 Capital - Associações de Municipios		2015/01/01	2017/12/31		0102	08060104		2.300,00		2.300,00							-2.300,00
1.2.1.	01	2015 Actividades de Protecção Civil e Luta Contra Incêndios																	
1.2.1.	0101	2015 A 1 Planos de Emergência e Acções de Formação e Sensibilização	DSPC	2015/01/01	2017/12/31		05	020220		29.542,00	29.540,00	29.540,00	29.540,00						

MODIFICAÇÕES ÀS GRANDES OPÇÕES DO PLANO

TOTAL DE ALTERAÇÕES : 13
TOTAL DE REVISÕES : 3

Período: 2015/01/02 a 2015/12/31

OBJECTIVO / PROGRAMA / PROJECTO / ACÇÃO	IDENTIFICAÇÃO DO PROJ. ACÇÃO	DESCRIÇÃO	RESPONSÁVEL	DATAS INICIO	DATAS FIM	EX	CÓDIGO ORÇAMENTAL	VALOR REALIZADO	2015 TOTAL DOT. INICIAL	2015 TOTAL DOT. CORRIGIDA	2015 FINANC. DEFINIDO DOT. INICIAL	2015 FINANC. DEFINIDO DOT. CORRIGIDA	2015 FINANCIAMENTO NÃO DEFINIDO	ANOS SEG.INTES 2016	ANOS SEG.INTES 2017	ANOS SEG.INTES 2018	ANOS SEG.INTES SEGUINTES	MODIFICAÇÕES
		A TRANSPORTAR...						1.685.886,55	2.730.625,00	3.576.475,00	1.985.605,02	3.576.475,00		1.462.930,00	40.000,00			1.390.870,00
1.2.2.		Policia municipal																
1.2.2.	01	2014 Aquisição e Reparação de Bens de Investimento																
1.2.2.	0101	2014 I 12 Equipamento Administrativo	DSPC	2014/01/01	2017/12/31		05 070109		250,00		250,00							-250,00
1.2.2.	0102	2014 I 13 Equipamento Básico	DSPC	2014/01/01	2017/12/31		05 07011099	287,05	2.500,00		2.500,00							-2.500,00
2.		Funções sociais																
2.1.		Educação																
2.1.1.		Ensino não superior																
2.1.1.	01	2014 Construção, Reparação e Beneficiação																
2.1.1.	0101	2014 I 14 Edificios Escolares	DUOPA	2014/01/01	2017/12/31	0	0403 07010505	64.557,19	149.500,00	73.580,00	149.500,00	73.580,00						-75.920,00
2.1.1.	02	2014 Aquisição e Reparação de Bens de Investimento																
2.1.1.	0201	2014 I 17 Equipamento Administrativo	DEI	2014/01/01	2017/12/31		0403 070109	1.529,46	2.410,00	4.600,00	2.410,00	4.600,00						2.190,00
2.1.1.	0202	2014 I 18 Equipamento Básico	DEI	2014/01/01	2017/12/31		0403 07011099	18.055,12	15.000,00	41.715,00	15.000,00	41.715,00						26.715,00
2.1.1.	03	2014 A 7 Rede Escolar do Concelho - Renda	DEI	2014/01/01	2035/12/31		0403 020204	4.798.191,05	1.960.000,00	2.812.000,00	1.980.000,00	2.812.000,00		4.921.442,00	5.059.250,00	5.201.190,00	114187980,0	852.000,00
2.1.2.		Serviços auxiliares de ensino																
2.1.2.	01	2014 A 8 Bolsa de Livros Escolares	DEI	2014/01/01	2017/12/31		0403 020121	31.382,17	100.030,00	129.030,00	100.030,00	129.030,00		100.030,00				29.000,00
2.1.2.	02	2014 A 9 Transportes Escolares	DEI	2014/01/01	2017/12/31		0403 020213	1.220.837,32	1.624.840,00	1.414.340,00	1.624.840,00	1.414.340,00		1.424.840,00	1.424.840,00	1.424.840,00		-210.500,00
2.1.2.	03	2014 A 10 Alimentação Ensino Pré-Escolar e Básico	DEI	2014/01/01	2017/12/31		0403 020105				1.944.650,00	1.583.320,00		1.680.000,00	1.680.000,00	1.680.000,00		-361.330,00
2.1.2.	03	2014 A 10 Alimentação Ensino Pré-Escolar e Básico					0403 020225	1.492.450,15	1.944.650,00	1.855.320,00		272.000,00						272.000,00
2.1.2.	04	2014 A 11 Alimentação Creche Municipal	DEI	2014/01/01	2017/12/31		0403 020225	19.170,20	65.910,00	65.910,00	65.910,00	65.910,00		45.910,00	45.910,00	45.910,00		
2.1.2.	05	2014 A 12 Fornecimento de Fruta Escolar	DEI	2014/01/01	2017/12/31		0403 0620030536	12.361,40	34.700,00	34.700,00	34.700,00	34.700,00		36.550,00	36.550,00	36.550,00		
2.1.2.	06	2014 A 13 Actividades de Complemento Curricular	DEI	2014/01/01	2017/12/31		0403 0620030536		500,00	500,00	500,00	500,00						
2.1.2.	07	2014 A 14 Actividades de Ocupação dos Tempos Livres e Geração Of	DEI	2014/01/01	2017/12/31		0403 0620030502	8.589,25	32.420,00	46.420,00	32.420,00	46.420,00		32.420,00				14.000,00
2.1.2.	08	2014 A 15 Actividades de Enriquecimento Curricular	DEI	2014/01/01	2017/12/31		0403 040701	374.480,76	417.890,00	382.890,00	417.890,00	382.890,00		422.890,00	422.890,00	422.890,00		-35.000,00
2.1.2.	09	2014 A 16 Actividades-Acolo ao Desenvolvimento de Projectos Educativos	DEI	2014/01/01	2017/12/31		0403 0620030536		9.950,00	4.950,00	9.950,00	4.950,00		10.000,00				-5.000,00
2.1.2.	10	2014 A 17 Transferências-Acolo ao Desenvolvimento de Projectos Educativos	DEI	2014/01/01	2017/12/31		0102 040701	21.492,00	21.600,00	22.100,00	21.620,00	22.100,00		21.600,00				500,00
2.1.2.	11	2014 A 18 Protocolo Educação Especial	DEI	2014/01/01	2017/12/31		0403 040701		5.000,00	5.000,00	5.000,00	5.000,00		5.000,00				
2.2.		Saúde																
2.2.1.		Serviços individuais de saúde																
2.2.1.	01	2015 Construção, Reparação e Beneficiação																

MODIFICAÇÕES ÀS GRANDES OPÇÕES DO PLANO

TOTAL DE ALTERAÇÕES : 13
TOTAL DE REVISÕES : 3

Período: 2015/01/02 a 2015/12/31

OBJECTIVO / PROGRAMA / PROJECTO / ACÇÃO	IDENTIFICAÇÃO DO PROJ. ACÇÃO	DESCRIÇÃO	RESPONSÁVEL	DATAS INÍCIO	DATAS FIM	EX	CÓDIGO ORÇAMENTAL	VALOR REALIZADO	2015 TOTAL DOT. INICIAL	2015 TOTAL COT. CORRIGIDA	2015 FINANC. DEFINIDO COT. INICIAL	2015 FINANC. DEFINIDO COT. CORRIGIDA	2015 FINANCIAMENTO NÃO DEFINIDO	ANOS SEGUINTES 2016	ANOS SEGUINTES 2017	ANOS SEGUINTES 2018	ANOS SEGUINTES SEGUINTES	MODIFICAÇÕES
							A TRANSPORTAR...	9.753.277,63	9.137.755,00	10.468.530,00	8.392.755,00	10.468.530,00		10163520,00	8.709.350,00	8.811.290,00	114187900,0	2.076.775,00
2.2.1. 0101	2015 I 2	Centro Saúde Malveira/Venda do Pinheiro	CMONA	2015/01/01	2017/12/31	0	0301 070103S9		5.000,00		5.000,00			632.608,00	632.608,00			-5.000,00
2.2.1. 0102	2015 I 9	Centro Saúde Mafra	CMONA	2015/08/31	2017/12/31	0	0301 070103S9							998.774,00	1.382.036,00			
2.3.		Segurança e acção sociais																
2.3.2.		Acção social																
2.3.2. 01	2014	Aquisição e Reparação de Bens de Investimento																
2.3.2. 0101	2014 I 19	Equipamento Administrativo	CASAI	2014/01/01	2017/12/31		0402 070129		100,00	35,00	100,00	35,00						-65,00
2.3.2. 0102	2014 I 20	Equipamento Básico	CASAI	2014/01/01	2017/12/31		0402 07011099	4,99	100,00	1.115,00	100,00	1.115,00						1.015,00
2.3.2. 01	2015	Medidas de Apoio Social																
2.3.2. 0101	2015 A 2	Apoio ao Cidadão	DOSE	2015/01/01	2017/12/31		0402 040402		136.000,00	136.000,00	136.000,00	136.000,00		48.000,00				
2.3.2. 0102	2015 A 3	Acção Social Escolar	DOSE	2015/01/01	2017/12/31		0403 020121		12.125,00	12.400,00	12.125,00	12.400,00						275,00
2.3.2. 0103	2015 A 4	Apoio ao Associativismo	DOSE	2015/01/01	2017/12/31		0102 040701		24.000,00	5.000,00	24.000,00	5.000,00						-19.000,00
2.4.		Habitação e serviços colectivos																
2.4.1.		Habitação																
2.4.1. 01	2014	Construção, Reparação e Beneficiação																
2.4.1. 0101	2014 I 21	Habitações Sociais	DOMA	2014/01/01	2017/12/31	0	0402 070103O1		20.000,00	68.270,00	25.000,00	68.270,00						48.270,00
2.4.2.		Ordenamento do território																
2.4.2. 01	2014	Construção e Requalificação																
2.4.2. 0101	2014 I 22	Requalificação de Diversos Espaços Urbanos	DOMA	2014/01/01	2017/12/31	0	0301 070303S9	353.563,40	1.162.352,00	1.043.695,00	762.350,00	643.695,00	400.000,00	250.000,00				-118.655,00
2.4.2. 0105	2014 I 26	Passeios Pedonais	DOMA	2014/01/01	2017/12/31	0	0301 070303O1		75.000,00	193.975,00	75.000,00	193.975,00						118.975,00
2.4.2. 02	2014	Aquisição e Reparação de Bens de Investimento																
2.4.2. 0201	2014 I 27	Equipamento Administrativo		2014/01/01	2017/12/31		0301 070109		10,00	40,00	10,00	40,00						30,00
2.4.2. 0202	2014 I 28	Equipamento Básico		2014/01/01	2017/12/31		0301 07011099	5.966,71	9.810,00	15.780,00	9.810,00	15.780,00						5.970,00
2.4.2. 0203	2014 I 29	Ferramentas e Utensílios		2014/01/01	2017/12/31		0301 070111	31,36	1.000,00	2.160,00	1.000,00	2.160,00						1.160,00
2.4.2. 03	2014 I 30	Sistema de Informação Geográfica - SIG		2014/01/01	2017/12/31		0302 070108	44.753,55	48.730,00	38.545,00	48.730,00	38.545,00		45.000,00	45.000,00			-10.185,00
2.4.2. 04	2014 I 31	Portal CMM		2014/01/01	2017/12/31		0302 070108		10.010,00	10.000,00	10,00		10.000,00					-10,00
2.4.2. 05	2014 A 61	Candidatura Conjunta - Convento, Palácio e Tapada Nacional de Mafra		2014/01/01	2017/12/31		0102 020220		20.000,00	20.000,00	20.000,00	20.000,00						
2.4.2. 06	2014 A 62	Restauro dos Carrilhões		2014/01/01	2017/12/31		0102 020220		100.000,00		100.000,00							-100.000,00
2.4.2. 01	2015 A 5	Planos de Ordenamento do Território	CMONA	2015/01/01	2017/12/31		0302 020214		73.370,00	73.370,00	73.370,00	73.370,00						
2.4.3.		Saneamento																
2.4.3. 01	2014	Construção, Reparação e Beneficiação																
2.4.3. 0101	2014 I 32	Rede de Colectores em Diversas Localidades	DOOPA	2014/01/01	2017/12/31		0503 07030302	102.337,12	402.000,00	261.400,00	200.000,00	141.400,00	120.000,00					-58.600,00

MODIFICAÇÕES ÀS GRANDES OPÇÕES DO PLANO

TOTAL DE ALTERAÇÕES : 13
TOTAL DE REVISÕES : 3

Período: 2015/01/02 a 2015/12/31

OBJECTIVO / PROGRAMA / PROJECTO / ACÇÃO	IDENTIFICAÇÃO DO PROJ. ACÇÃO	DESCRIÇÃO	RESPONSÁVEL	DATAS INICIO	DATAS FIM	EX	CÓDIGO ORÇAMENTAL		VALOR REALIZADO	2015 TOTAL DOT. INICIAL	2015 TOTAL DOT. CORRIGIDA	2015 FINANC. DEFINIDO DOT. INICIAL	2015 FINANC. DEFINIDO DOT. CORRIGIDA	2015 FINANCIAMENTO NÃO DEFINIDO	ANOS SEGUINTES 2016	ANOS SEGUINTES 2017	ANOS SEGUINTES 2018	ANOS SEGUINTES SEGUINTES	MODIFICAÇÕES
								A TRANSPORTAR...	10.255.938,26	11.235.360,00	12.351.315,00	9.830.360,00	11.821.315,00	532.020,00	12137902,00	10468964,00	8.811.291,00	114187300,0	1.940.955,00
2.4.3.	0102	2014 I 33 Reparação e Beneficiação da Rede de Esgotos	DUOMA	2014/01/01	2017/12/31		0303	07030302		51.940,00	1.942,00	51.940,00	1.940,00						-50.000,00
2.4.3.	02	2014 A 25 Recolha e Tratamento de Efluentes	DAE.R	2014/01/01	2017/12/31		0303	020225	2.810.714,33	2.638.150,00	2.528.150,00	2.138.150,00	2.528.150,00		2.059.770,00	2.059.770,00	2.059.770,00	53554020,00	390.000,00
2.4.4.		Abastecimento de Água																	
2.4.4.	01	2014 Construção e Beneficiação																	
2.4.4.	0101	2014 I 36 Redes de Abastecimento de Água	DAE.R	2014/01/01	2017/12/31		0303	07030307	234.636,49	462.680,00	389.380,00	312.680,00	238.380,00	150.000,00					-73.300,00
2.4.5.		Resíduos sólidos																	
2.4.5.	01	2014 Aquisição e Reparação de Bens de Investimento																	
2.4.5.	0101	2014 I 37 Equipamento de Recolha de Resíduos	DAE.R	2014/01/01	2017/12/31		0303	07011301	44.076,67	95.110,00	159.045,00	95.110,00	159.045,00						63.935,00
2.4.5.	02	2014 A 26 Recolha de RSU	DAE.R	2014/01/01	2017/12/31		0303	020225	2.377.620,03	1.888.070,00	2.342.770,00	1.938.070,00	2.542.770,00		1.985.362,00	1.985.360,00	1.985.360,00	3990720,00	554.700,00
2.4.5.	03	2014 A 27 Tratamento de RSU	DAE.R	2014/01/01	2017/12/31		0303	020225	2.280.730,73	2.050.795,00	1.584.795,00	1.900.795,00	1.434.795,00	150.000,00	1.600.000,00	1.620.000,00	1.600.000,00	16000000,00	-466.000,00
2.4.5.	04	2014 Construção, Reparação e Beneficiação																	
2.4.5.	0401	2015 I 3 Mini-Ecocentro	DUOMA	2015/01/01	2017/12/31	0	0303	07010499		50.000,00		50.000,00			50.000,00				-50.000,00
2.4.6.		Protecção do meio ambiente e conservação da natureza																	
2.4.6.	01	2014 Construção, Reparação e Beneficiação																	
2.4.6.	0101	2014 I 38 Jardins Municipais	DAE.R	2014/01/01	2017/12/31		0303	07030305		13.000,00	35.065,00	13.000,00	35.065,00						22.065,00
2.4.6.	0102	2014 I 39 Arranjos Paisagísticos - Zonas Verdes	DUOMA	2014/01/01	2017/12/31	0	0303	07030305	349.885,80	462.910,00	221.710,00	462.910,00	221.710,00						-241.200,00
2.4.6.	0103	2014 I 40 Cemitérios	DUOMA	2014/01/01	2017/12/31		0303	07030312	74,95	81.380,00		81.380,00							-81.380,00
2.4.6.	0105	2015 I 4 Requalificação e Valorização das Linhas de Água	DUOMA	2015/01/01	2017/12/31	0	0303	07030399		50.000,00		50.000,00			200.000,00				-50.000,00
2.4.6.	02	2014 Aquisição e Reparação de Bens de Investimento																	
2.4.6.	0202	2014 I 42 Equipamento Básico		2014/01/01	2017/12/31		0303	07011399		23.440,00	46.790,00	23.440,00	46.790,00		60.000,00				23.352,00
2.4.6.	0203	2014 I 25 Ferramentas e Utensílios	DUOMA	2014/01/01	2017/12/31		0303	070111		3.000,00		3.000,00							-3.000,00
2.4.6.	03	2014 A 28 Intervenção em Rios/Ribeiras		2014/01/01	2017/12/31		0303	020225		124.300,00	143.300,00	124.300,00	143.300,00		1.254.102,00	742.200,00			19.000,00
2.4.6.	04	2014 A 29 Sanitários Públicos		2014/01/01	2025/12/31		0303	020208		14.760,00	24.760,00	14.760,00	24.760,00		14.762,00	14.760,00	14.760,00	19.680,00	10.000,00
2.4.6.	05	2014 A 30 Manutenção de Jardins e Espaços Verdes		2014/01/01	2017/12/31		0303	020225	522.587,68	533.310,00	165.575,00	533.310,00	165.575,00						-367.735,00
2.5.		Serviços culturais, recreativos e religiosos																	
2.5.1.		Cultura																	
2.5.1.	01	2014 Construção, Reparação e Beneficiação																	
2.5.1.	0101	2014 I 43 Diversas Instalações Culturais	DUOMA	2014/01/01	2017/12/31		0401	07010399	137.415,70	54.460,00	50.610,00	94.460,00	50.610,00						-43.850,00
2.5.1.	0104	2014 I 45 Museu da Música	DUOMA	2014/01/01	2017/12/31	0	0401	07010399		120.000,00	76.385,00	102.020,00	76.385,00		155.000,00				-25.615,00
2.5.1.	02	2014 Aquisição e Reparação de Bens de Investimento																	
2.5.1.	0201	2014 I 47 Equipamento Administrativo	DTCD	2014/01/01	2017/12/31		0401	070109	233,85	2.680,00	1.295,00	2.680,00	1.295,00						-1.385,00

MODIFICAÇÕES ÀS GRANDES OPÇÕES DO PLANO

TOTAL DE ALTERAÇÕES : 13
TOTAL DE REVISÕES : 3

Período: 2015/01/02 a 2015/12/31

OBJECTIVO / PROGRAMA / PROJECTO / ACÇÃO	IDENTIFICAÇÃO DO PROJ. ACÇÃO	DESCRIÇÃO	RESPONSÁVEL	DATAS INÍCIO	DATAS FIM	ER	CÓDIGO ORÇAMENTAL		VALOR REALIZADO	2015 TOTAL DOT. INICIAL	2015 TOTAL DOT. CORRIGIDA	2015 FINANC. DEFINIDO DOT. INICIAL	2015 FINANC. DEFINIDO DOT. CORRIGIDA	2015 FINANCIAMENTO NÃO DEFINIDO	ANOS SEGUINTES 2016	ANOS SEGUINTES 2017	ANOS SEGUINTES 2018	ANOS SEGUINTES SEGUINTES	MODIFICAÇÕES
		A TRANSPORTAR...							19.217.936,51	20.076.345,00	20.322.885,00	17.922.345,00	19.492.885,00	830.000,00	19514892,00	16870854,00	14471180,00	187732320,0	1.572.540,00
2.5.1.	0202	2014 I 48 Equipamento Básico	DTCD	2014/01/01	2017/12/31		0401	07011299	9.686,67	17.790,00	40.370,00	17.790,00	40.370,00						22.580,00
2.5.1.	03	2014 A 31 Transferências-Rota Histórica das Linhas de Torres	DTCD	2014/01/01	2017/12/31		0102	040501.01		2.500,00	2.500,00	2.500,00	2.500,00						
2.5.1.	04	2014 A 32 Rota Histórica das Linhas de Torres	DTCD	2014/01/01	2017/12/31		0401	0602030925	92,25	2.000,00	2.000,00	2.000,00	2.000,00						
2.5.1.	05	2014 A 33 Bibliotecas - Difusão e Animação	DTCD	2014/01/01	2017/12/31		0401	0602030924		2.470,00	2.470,00	2.470,00	2.470,00						
2.5.1.	07	2014 A 34 Animação Cultural	DTCD	2014/01/01	2017/12/31		0401	0602030924	2.735,00	23.950,00	49.000,00	23.950,00	49.000,00						25.050,00
2.5.1.	08	2014 A 35 Apoio ao Associativismo	DTCD	2014/01/01	2017/12/31		0102	040701	33.500,00	39.000,00	39.000,00	39.000,00	39.000,00						
2.5.1.	09	2014 A 36 Actividades de Arqueologia, Antropologia, Património Histórico e Artes Plásticas	DTCD	2014/01/01	2017/12/31		0401	0602030925		16.530,00	4.530,00	16.530,00	4.530,00						-12.000,00
2.5.1.	10	2014 A 37 Trabalhos Especializados de Arqueologia, Antropologia, Património Histórico e Artes Plásticas	DTCD	2014/01/01	2017/12/31		0401	020220		1.900,00	1.900,00	1.900,00	1.900,00						
2.5.1.	11	2014 A 38 Trabalhos Especializados de Arquivo Histórico, Centro de Estudos e Edições	DTCD	2014/01/01	2017/12/31		0401	020220		41.690,00	21.690,00	41.690,00	21.690,00		9.500,00				-20.000,00
2.5.1.	12	2014 A 72 Bolsas de Estudo	DOSE	2014/09/18	2017/12/31		0102	040802		20.000,00	20.000,00	20.020,00	20.000,00						
2.5.1.	01	2015 A 8 Prémio Internacional de Composição para os Seis Órgãos de Mafra	DOSE	2015/01/01	2017/12/31		0102	040802		7.500,00	7.500,00	7.520,00	7.500,00			7.500,00			
2.5.1.	02	2015 Transferências																	
2.5.1.	0201	2015 A 10 ECHO - European Cities of Historic Organs	DOS	2015/04/01	2017/12/31		0102	040903			4.000,00		4.000,00		4.000,00	4.000,00			4.000,00
2.5.2.		Desporto, recreio e lazer																	
2.5.2.	01	2014 Construção, Reparação e Beneficiação																	
2.5.2.	0101	2014 I 49 Edifícios-Instalações Desportivas	DOSMA	2014/01/01	2017/12/31	0	0401	07010302	701,10	20.000,00		20.020,00							-20.000,00
2.5.2.	0102	2014 I 50 Construções Diversas-Instalações Desportivas	DOSMA	2014/01/01	2017/12/31	0	0401	07010406		10.000,00	103.260,00	10.020,00	103.260,00						93.260,00
2.5.2.	0103	2014 I 51 Diversos Parques de Jogo e Recreio	DOSMA	2014/01/01	2017/12/31	0	0401	07030306		60.000,00	50.000,00	10.020,00		50.000,00					-10.000,00
2.5.2.	02	2014 Aquisição e Reparação de Bens de Investimento																	
2.5.2.	0201	2014 I 53 Equipamento Administrativo	DTCD	2014/01/01	2017/12/31	0	0401	070108	2.890,65	3.400,00	675,00	3.420,00	675,00						-2.725,00
2.5.2.	0202	2014 I 54 Equipamento Básico	DTCD	2014/01/01	2017/12/31		0401	07011099	22.388,42	26.710,00	49.080,00	26.710,00	49.080,00						22.370,00
2.5.2.	03	2014 Actividades																	
2.5.2.	0301	2014 A 39 Roteiros	DTCD	2014/01/01	2017/12/31		0401	0602030501		5.000,00	5.000,00	5.020,00	5.000,00						
2.5.2.	0302	2014 A 40 Actividade Física Desportiva	DTCD	2014/01/01	2017/12/31		0401	020225	14.522,71	80.000,00	55.000,00	80.020,00	55.000,00		80.000,00	18.000,00			-25.000,00
2.5.2.	0303	2014 A 41 Ocupação dos Tempos Livres	DTCD	2014/01/01	2017/12/31		0401	0602030502	8.609,14	32.910,00	17.910,00	32.910,00	17.910,00						-15.000,00
2.5.2.	06	2014 I 85 Transferências de Capital		2014/09/18	2017/12/31		0102	080701	15.300,00	100.000,00	94.930,00	100.020,00	94.930,00						-5.070,00
2.5.2.	01	2015 A 6 Apoio ao Associativismo	DOSE	2015/01/01	2017/12/31		0102	040701		50.000,00	50.000,00	50.000,00	50.000,00						

MODIFICAÇÕES ÀS GRANDES OPÇÕES DO PLANO

TOTAL DE ALTERAÇÕES : 13
TOTAL DE REVISÕES : 3

Período: 2015/01/02 a 2015/12/31

OBJECTIVO / PROGRAMA / PROJECTO / ACÇÃO	IDENTIFICAÇÃO DO PROJ. ACÇÃO	DESCRIÇÃO	RESPONSÁVEL	DATAS		EX	CÓDIGO ORGANICAL	VALOR	2015					ANOS SEGUINTES				MODIFICAÇÕES
				INICIO	FIM				TOTAL		FINANC. DEFINIDO		FINANCIAMENTO NÃO DEFINIDO	2016	2017	2018	SEGUINTES	
								REALIZADO	DOT. INICAL	DOT. CORRIGIDA	DOT. INICIA.	DOT. CORRIGIDA						
							A TRANSPORTAR...	19.138.063,45	20.639.595,00	20.943.700,00	18.433.695,00	20.063.700,00	880.000,00	19627852,00	16903334,00	14471130,00	187732320,0	1.632.035,00
2.5.3.			Outras actividades cívicas e religiosas															
2.5.3.	01	2014	Transferências															
2.5.3.	0101	2014 I 87	Transferências de Capital		2014/09/18	2017/12/31	0102 080701		10,00	17.500,00	10,00	17.500,00						17.490,00
3.			Funções económicas															
3.1.			Agricultura, pecuária, silvicultura, caça e pesca															
3.1.	01	2014	Aquisição e Reparação de Bens de Investimento															
3.1.	0101	2014 I 55	Equipamento Administrativo	DAEUR	2014/01/01	2017/12/31	0303 070120		1.050,00	50,00	1.000,00	50,00						-950,00
3.1.	0102	2014 I 56	Equipamento Básico	DAEUR	2014/01/01	2017/12/31	0303 07011099	110,70	8.270,00	2.145,00	8.270,00	2.145,00						-6.125,00
3.1.	02	2014 A 44	Manutenção da Equipa de Sapadores Florestais		2014/01/01	2017/12/31	0102 040701	69.880,00	69.880,00	86.550,00	69.880,00	86.550,00						16.670,00
3.1.	06	2014 I 86	Transferências de Capital		2014/09/18	2017/12/31	0102 080701	1.000,00	10,00		10,00							-10,00
3.1.	01	2015 A 7	Sociedade de Desenvolvimento Rural	GPED	2015/01/01	2017/12/31	0102 040102		5.000,00	5.000,00	5.000,00	5.000,00						
3.2.			Indústria e energia															
3.2.1.			Iluminação pública															
3.2.1.	01	2014	Iluminação em Diversas Localidades															
3.2.1.	0101	2014 I 57	Construção e Infraestruturas	DUCMA	2014/01/01	2017/12/31	0 0301 07030304	90.000,01	141.040,00	89.180,00	141.040,00	89.180,00						-51.860,00
3.2.1.	0102	2014 I 58	Equipamento	DUCMA	2014/01/01	2017/12/31	0 0301 07011099	174.640,64	11.540,00	54.730,00	11.540,00	54.730,00						43.190,00
3.2.1.	0103	2014 A 48	Consumo de Energia Eléctrica	CM	2014/01/01	2017/12/31	0102 020201020	1.529.477,96	1.650.000,00	1.650.000,00	1.650.000,00	1.650.000,00		1.650.000,00	1.650.000,00	1.650.000,00		
3.3.			Transportes e comunicações															
3.3.1.			Transportes rodoviários															
3.3.1.	01	2014	Construção, Reparação e Beneficiação															
3.3.1.	0101	2014 I 59	Viadutos, Arruamentos e Obras Complementares	DUCMA	2014/01/01	2017/12/31	0301 07030301	4.031.527,70	2.186.280,00	2.999.950,00	2.186.280,00	2.999.950,00						813.670,00
3.3.1.	0102	2014 I 60	Ampliação do Estacionamento na Vila de Mafra	DUCMA	2014/01/01	2017/12/31	1 0301 07010499		490.000,00	217.400,00	490.000,00	217.400,00						-272.600,00
3.3.1.	0103	2014 I 61	Construção e Ampliação de Estacionamentos	DUCMA	2014/01/01	2017/12/31	0 0301 07010499	4.617,36	300.000,00		300.000,00							-300.000,00
3.3.1.	02	2014	Aquisição e Reparação de Bens de Investimento															
3.3.1.	0202	2014 I 62	Equipamento Básico		2014/01/01	2017/12/31	0301 07011099	34.168,36	195.000,00	158.155,00	195.000,00	158.155,00						-36.845,00
3.3.1.	0203	2014 I 63	Equipamento de Transporte		2014/01/01	2017/12/31	0301 07012699	12.095,96	213.300,00	67.190,00	213.300,00	67.190,00						-146.110,00
3.3.1.	03	2014 A 49	Mobiliário Urbano		2014/01/01	2017/12/31	0303 020238	19.680,00	29.680,00	29.680,00	29.680,00	29.680,00		19.680,00	19.680,00	19.680,00	98.400,00	
3.4.			Comércio e turismo															
3.4.1.			Mercados e feiras															
3.4.1.	01	2014	Construção, Reparação e Beneficiação															

MODIFICAÇÕES ÀS GRANDES OPÇÕES DO PLANO

TOTAL DE ALTERAÇÕES : 13
TOTAL DE REVISÕES : 3

Período: 2015/01/02 a 2015/12/31

OBJECTIVO / PROGRAMA / PROJECTO / ACÇÃO	IDENTIFICAÇÃO DO PROJ. ACÇÃO	DESCRIÇÃO	RESPONSÁVEL	DATAS INÍCIO	DATAS FIM	ES	CÓDIGO ORGAMENTAL		VALOR REALIZADO	2015 TOTAL DOT. INICIAL	2015 TOTAL DOT. CORRIGIDA	2015 FINANC. DEFINIDO DOT. INICIAL	2015 FINANC. DEFINIDO DOT. CORRIGIDA	FINANCIAMENTO NÃO DEFINIDO	ANOS SEGUINTES 2016	ANOS SEGUINTES 2017	ANOS SEGUINTES 2018	ANOS SEGUINTES SEGUINTES	MODIFICAÇÕES
								A TRANSPORTAR...	25.106.267,14	25.940.705,00	26.521.230,00	25.734.705,00	25.441.230,00	880.000,00	21277572,00	18570034,30	16140850,00	187830720,0	1.706.525,00
3.4.1.	0101	2014 I 64	Mercados	DUOMA	2014/01/01	2017/12/31		0303	070103		1.000,00	2.280,00	1.000,00	2.280,00					1.280,00
3.4.2.			Turismo																
3.4.2.	01	2010	Construção, Reparação e Beneficiação																
3.4.2.	0106	2010 I 67	Requalificação da Praia de Ribeira D'Ilhas	DUOMA	2010/01/01	2014/12/31	4	0401	070101	659,77	130.000,00	114.345,00	130.000,00	114.345,00					-15.655,00
3.4.2.	01	2014	Construção, Reparação e Beneficiação																
3.4.2.	0101	2014 I 66	Acessos de Praia	DUOMA	2014/01/01	2017/12/31	0	0401	07010499	93.454,52	92.000,00	68.615,00	50.000,00	68.615,00					18.615,00
3.4.2.	0102	2014 I 67	Arranjo das Zonas Balneares	DUOMA	2014/01/01	2017/12/31		0401	07080399	210.028,24	430.000,00	379.630,00	430.000,00	379.630,00					-50.370,00
3.4.2.	0104	2014 I 69	Posto de Turismo da Ericeira	DUOMA	2014/01/01	2017/12/31	0	0401	07010501	18.445,08	400.000,00	387.145,00	400.000,00	387.145,00					-12.855,00
3.4.2.	0105	2014 I 70	Planos de Praia	DUOMA	2014/01/01	2017/12/31	1	0401	07080399		3.500,00	66.420,00	3.500,00	66.420,00					62.920,00
3.4.2.	0106	2014 I 71	Equipamentos de Praia	DUOMA	2014/01/01	2017/12/31	1	0401	07010399		153.500,00	50.000,00	105.500,00		92.000,00				-103.500,00
3.4.2.	02	2014	Aquisição e Reparação de Bens de Investimento																
3.4.2.	0201	2014 I 73	Equipamento Administrativo	DTCD	2014/01/01	2017/12/31		0401	070109		2.000,00		2.000,00						-2.000,00
3.4.2.	0202	2014 I 74	Equipamento Básico	DTCD	2014/01/01	2017/12/31		0401	07011299	21.834,89	13.000,00	9.110,00	13.000,00	9.110,00					-3.890,00
3.4.2.	03	2014 A 50	Actividades de Promoção Turística	DTCD	2014/01/01	2017/12/31		0401	020225	125.000,00	4.500,00	131.500,00	4.500,00	131.500,00					127.000,00
3.5.			Outras funções económicas																
3.5.1.			Infraestruturas diversas																
3.5.1.	01	2014	Construção, Reparação e Beneficiação																
3.5.1.	0133	2015 I 5	Infraestruturas de Rede em Fibra Óptica	DUOMA	2015/01/01	2017/12/31	0	0301	07030399		50,00	1.585,00	50,00	1.585,00					1.535,00
3.5.1.	05	2014 I 81	Outras Despesas de Capital		2014/01/01	2017/12/31		0102	110299	380.670,00	333.130,00	307.500,00	333.130,00	307.500,00		307.500,00	179.375,00		-25.630,00
3.5.1.	06	2014 A 70	Minho de Empresas de Mafra-Promoção e Divulgação	GPED	2014/09/18	2015/12/31		0102	020220		80.000,00	5.055,00	80.000,00	5.055,00					-74.945,00
3.5.1.	07	2014 I 83	Plano Estratégico de Mafra para o Horizonte 2020	GPED	2014/09/18	2015/12/31		0102	070115		74.500,00		74.500,00						-74.500,00
3.5.1.	08	2014 I 84	Outros Investimentos	GAPC	2014/09/18	2017/12/31		0102	070113	494,68	10,00		10,00						-10,00
3.5.1.	09	2014 A 71	Promoção da Aquacultura	GPED	2014/09/18	2015/12/31		0102	020220		37.500,00	37.500,00	37.500,00	37.500,00					
4.			Outras funções																
4.1.			Operações da dívida autárquica																
4.1.	01	2014	Empréstimos Bancários																
4.1.	0101	2014 I 77	Amortizações da dívida - empréstimos m/l prazo	CM	2014/01/01	2017/12/31		0103	120103	744.803,37	749.000,00	750.305,00	749.000,00	750.305,00		751.780,00	753.675,00	756.110,00	2.54790,00	1.305,00
4.1.	0102	2014 I 78	Amortizações da dívida - empréstimos curto prazo	CM	2014/01/01	2017/12/31		0103	120903	2.740.000,00	10,00	2.500.010,00	10,00	2.500.010,00					2.500.000,00
4.1.	0103	2014 A 52	Juros de empréstimos m/l prazo	CM	2014/01/01	2017/12/31		0103	03010302	30.929,24	26.000,00	20.000,00	26.000,00	20.000,00		17.000,00	15.000,00	12.000,00	22.226,00	-6.000,00
4.1.	0104	2014 A 53	Juros de empréstimos curto prazo	CM	2014/01/01	2017/12/31		0103	03010301	30.527,99	10,00	14.010,00	10,00	14.010,00					14.000,00
4.1.	02	2014 I 79	Mafratlântico-Infraestruturas	CM	2014/01/01	2017/12/31		0103	07030301	562.968,17	507.000,00	506.520,00	507.000,00	506.520,00		527.000,00	548.000,00	1.070.000,00	4805870,00	-480,00

MODIFICAÇÕES ÀS GRANDES OPÇÕES DO PLANO

TOTAL DE ALTERAÇÕES : 13
TOTAL DE REVISÕES : 3

Período: 2015/01/02 a 2015/12/31

OBJECTIVO / PROGRAMA / PROJECTO / ACÇÃO	IDENTIFICAÇÃO DO PROJ. ACÇÃO	DESCRIÇÃO	RESPONSÁVEL	DATAS INICIO	DATAS FIM	EX	CÓDIGO ORGAMENTAL	VALOR REALIZADO	2015 TOTAL DOT. INICIAL	2015 TOTAL DOT. CORRIGIDA	2015 FINANC. DEFINIDO DOT. INICIAL	2015 FINANC. DEFINIDO DOT. CORRIGIDA	2015 FINANCIAMENTO NÃO DEFINIDO	ANOS SEGUINTES 2016	ANOS SEGUINTES 2017	ANOS SEGUINTES 2018	ANOS SEGUINTES SEGUINTES	MODIFICAÇÕES
							A TRANSPORTAR...	30.464.863,09	28.853.443,00	31.672.793,00	26.679.415,00	30.742.760,00	930.000,00	22882852,00	20266284,00	17978870,00	194813585,0	4.063.345,00
4.1. 03	2014 A 66	Mafratlântico-Encargos Financeiros		2014/01/01	2023/12/31		0103 030601		249.670,00	220.090,00	249.670,00	220.090,00		229.802,00	228.400,00	182.900,00	402.600,00	-29.582,00
4.1. 05	2014 I 80	Acções e Outras Participações		2014/01/02	2017/12/31		0102 030702		10,00	14.002,00	10,00	14.000,00						13.992,00
4.1. 01	2015 I 6	Fundo de Apoio Municipal (FAM)		2015/01/01	2017/12/31		0102 030802		293.885,00	293.885,00	293.865,00	293.885,00		293.885,00	293.885,00	293.865,00	881.655,00	
4.1. 02	2015 I 8	Unidades Participação - Soc e quase soc não Financeiras - Privadas		2015/01/01	2017/12/31		0102 030801		10,00		10,00							-10,00
4.2.		**Transferências entre administrações**																
4.2. 01	2014	**Protocolos com as Juntas de Freguesia**																
4.2. 0101	2014 A 54	Transferências Correntes	CN	2014/01/01	2017/12/31		0102 040501102	1.493.516,79	1.491.210,00	1.525.210,00	1.491.210,00	1.525.010,00						35.800,00
4.2. 02	2014	**Transferências para Outras Entidades**																
4.2. 0201	2014 A 55	AMP	CN	2014/01/01	2017/12/31		0102 040501104	5.854,00	5.862,00	5.860,00	5.860,00	5.860,00						
4.2. 0202	2014 A 56	Assembleia Distrital de Lisboa	CN	2014/01/01	2017/12/31		0102 040501107	6.245,00	6.252,00	6.250,00	6.250,00	6.250,00						
4.2. 0203	2014 A 57	AMEGA	CN	2014/01/01	2017/12/31		0102 040501104	1.774,71	1.782,00	1.780,00	1.780,00	1.780,00						
4.2. 0204	2014 A 58	AML	CN	2014/01/01	2017/12/31		0102 040501108	20.715,00	20.720,00	22.980,00	20.720,00	22.980,00						2.260,00
4.2. 0205	2014 A 59	AMAGAS	CN	2014/01/01	2017/12/31		0102 040501104	3.837,45	3.842,00	3.840,00	3.840,00	3.840,00						
4.2. 0206	2015 A 9	Associação Turismo Lisboa	CN	2015/01/01	2017/12/31		0102 040501108		6.062,00	6.060,00	6.060,00	6.060,00						
4.2. 04	2014 A 68	Subsídios	CN	2014/04/30	2017/12/31		0102 050210102	28.602,22	10,00	10,00	10,00	10,00						
4.2. 01	2015	**Protocolos com as Juntas de Freguesia**																
4.2. 0101	2015 I 7	Transferências de Capital		2015/01/01	2017/12/31		0102 080501102		10,00		10,00							-10,00
							TOTAL ...	32.025.408,26	31.014.732,00	33.772.525,00	28.758.720,00	32.842.525,00	930.002,00	23404537,00	20568369,00	18455735,00	196097849,0	4.083.795,00

O ÓRGÃO EXECUTIVO

Em 25 de abril de 2016

O ÓRGÃO DELIBERATIVO

Em 27 de abril de 2016

MAPA DE MODIFICAÇÕES AO PLANO PLURIANUAL DE INVESTIMENTOS

MODIFICAÇÕES AO PLANO PLURIANUAL DE INVESTIMENTOS

TOTAL DE ALTERAÇÕES : 13
TOTAL DE REVISÕES : 3 ANO CONTABILISTICO: 2015 PERÍODO: 2015/01/02 a 2015/12/31

OBJECTIVO / PROGRAMA / PROJECTO / ACÇÃO	IDENTIFICAÇÃO DO PROJ. ACÇÃO	DESCRIÇÃO	RESPONSÁVEL	DATAS INICIO	DATAS FIM	EX	CÓDIGO ORÇAMENTAL		VALOR REALIZADO	2015 TOTAL DOT. INICIAL	2015 TOTAL DOT. CORRIGIDA	2015 FINANC. DEFINIDO DOT. INICIAL	2015 FINANC. DEFINIDO DOT. CORRIGIDA	2015 FINANCIAMENTO NÃO DEFINIDO	ANOS SEGUINTES 2016	2017	2018	SEGUINTES	MODIFICAÇÕES
1.		Funções gerais																	
1.1.		Serviços gerais de administração pública																	
1.1.1.		Administração geral																	
1.1.1.	01	2014 Construção, Reparação e Beneficiação																	
1.1.1.	0101	2014 I 1 Edifícios Municipais	DUOMA	2014/01/01	2017/12/31	0	0301	07010301	104.786,67	1.816.575,00	2.300.185,00	1.071.575,00	2.300.185,00		1.375.000,00				1.228.610,00
1.1.1.	02	2014 Aquisição e Reparação de Bens de Investimento																	
1.1.1.	0201	2014 I 3 Terrenos	CM	2014/01/01	2017/12/31		0102	070121	76.428,00	10,00	186.675,00	10,00	186.675,00						186.665,00
1.1.1.	0202	2014 I 4 Equipamento Administrativo	CM	2014/01/01	2017/12/31		0102	070129	38.561,67	120.000,00	70.925,00	120.000,00	70.925,00						-49.575,00
1.1.1.	0203	2014 I 5 Equipamento Básico	CM	2014/01/01	2017/12/31		0102	07011099	68.581,65	78.350,00	99.815,00	78.350,00	99.815,00						21.465,00
1.1.1.	0204	2014 I 6 Ferramentas e Utensílios	CM	2014/01/01	2017/12/31		0102	070111	1.248,16	10,00	5.155,00	10,00	5.155,00						5.145,00
1.1.1.	0205	2014 I 7 Equipamento de Informática	CM	2014/01/01	2017/12/31		0102	070107	12.799,00	90.370,00	169.930,00	90.370,00	169.930,00		30.020,00	30.020,00			79.560,00
1.1.1.	0206	2014 I 8 Software Informático	CM	2014/01/01	2017/12/31		0102	070108	70.846,18	75.260,00	130.475,00	75.260,00	130.475,00		10.020,00	10.020,00			55.215,00
1.1.1.	10	2014 I 82 Aquisição de Edifícios	DUOMA	2014/01/02	2017/12/31		0301	07010399	850.020,00	5.000,00		5.000,00							-5.000,00
1.2.		Segurança e ordem públicas																	
1.2.1.		Protecção civil e luta contra incêndios																	
1.2.1.	01	2014 Aquisição e Reparação de Bens de Investimento																	
1.2.1.	0101	2014 I 9 Equipamento Administrativo	DSPC	2014/01/01	2017/12/31		05	070109		250,00	150,00	250,00	150,00						-100,00
1.2.1.	0102	2014 I 10 Equipamento Básico	DSPC	2014/01/01	2017/12/31		05	07011099	582,20	2.500,00	90.750,00	2.500,00	90.750,00						88.250,00
1.2.1.	03	2014 Transferências																	
1.2.1.	0301	2014 I 11 Capital-Associações e Agrupamentos Humanitários		2014/01/01	2017/12/31		0102	080701	7.500,00	10,00		10,00							-10,00
1.2.1.	0303	2015 I 1 Capital - Associações de Municípios		2015/01/01	2017/12/31		0102	08050104		2.300,00		2.300,00							-2.300,00
1.2.2.		Polícia municipal																	
1.2.2.	01	2014 Aquisição e Reparação de Bens de Investimento																	
1.2.2.	0101	2014 I 12 Equipamento Administrativo	DSPC	2014/01/01	2017/12/31		05	070109		250,00		250,00							-250,00
1.2.2.	0102	2014 I 13 Equipamento Básico	DSPC	2014/01/01	2017/12/31		05	07011099	297,05	2.500,00		2.500,00							-2.500,00
2.		Funções sociais																	
2.1.		Educação																	
2.1.1.		Ensino não superior																	
2.1.1.	01	2014 Construção, Reparação e Beneficiação																	
2.1.1.	0101	2014 I 14 Edifícios Escolares	DUOMA	2014/01/01	2017/12/31	0	0403	07015305	64.557,13	149.500,00	73.580,00	149.500,00	73.580,00						-75.920,00
2.1.1.	02	2014 Aquisição e Reparação de Bens de Investimento																	
2.1.1.	0201	2014 I 17 Equipamento Administrativo	DEJ	2014/01/01	2017/12/31		0403	070129	1.529,46	2.410,00	4.600,00	2.410,00	4.600,00						2.190,00
2.1.1.	0202	2014 I 18 Equipamento Básico	DEJ	2014/01/01	2017/12/31		0403	07011099	18.055,12	15.000,00	41.715,00	15.000,00	41.715,00						26.715,00
2.2.		Saúde																	
2.2.1.		Serviços individuais de saúde																	
2.2.1.	01	2015 Construção, Reparação e Beneficiação																	
2.2.1.	0101	2015 I 2 Centro Saúde Malveira/Venda do Pinheiro	DUOMA	2015/01/01	2017/12/31	0	0301	07010399		5.000,00		5.000,00			632.608,00	632.608,00			-5.000,00
2.2.1.	0102	2015 I 9 Centro Saúde Mafra	DUOMA	2015/08/31	2017/12/31	0	0301	07010399							998.774,00	1.282.026,00			
2.3.		Segurança e acção sociais																	
2.3.2.		Acção social																	
2.3.2.	01	2014 Aquisição e Reparação de Bens de Investimento																	
2.3.2.	0101	2014 I 19 Equipamento Administrativo	DASAI	2014/01/01	2017/12/31		0402	070109		100,00	35,00	120,00	35,00						-65,00
2.3.2.	0102	2014 I 20 Equipamento Básico	DASAI	2014/01/01	2017/12/31		0402	07011099	4,95	100,00	1.115,00	100,00	1.115,00						1.015,00

MODIFICAÇÕES AO PLANO PLURIANUAL DE INVESTIMENTOS

TOTAL DE ALTERAÇÕES : 13
TOTAL DE REVISÕES : 3 ANO CONTABILISTICO: 2015 PERÍODO: 2015/01/02 a 2015/12/31

OBJECTIVO / PROGRAMA / PROJECTO / ACÇÃO	IDENTIFICAÇÃO DO PROJ. ACÇÃO	DESCRIÇÃO	RESPONSÁVEL	DATAS INICIO	DATAS FIM	EX	CÓDIGO ORÇAMENTAL	VALOR REALIZADO	2015 TOTAL DOT. INICIA.	2015 TOTAL DOT. CORRIGIDA	2015 FINANC. DEFINIDO DOT. INICIAL	2015 FINANC. DEFINIDO DOT. CORRIGIDA	2015 FINANCIAMENTO NÃO DEFINIDO	ANOS SEGUINTES 2016	ANOS SEGUINTES 2017	ANOS SEGUINTES 2018	ANOS SEGUINTES SEGUINTES	MODIFICAÇÕES
							4 TRANSPORTAR...	1.327.777,34	2.365.495,00	3.175.165,00	1.520.495,00	3.175.165,00		3.046.382,00	1.754.614,00			1.554.610,00
2.4.		Habitação e serviços colectivos																
2.4.1.		Habitação																
2.4.1.	01	2014 Construção, Reparação e Beneficiação																
2.4.1.	0101	2014 I 21 Habitações Sociais	DUOMA	2014/01/01	2017/12/31	0	0402 07010201		20.200,00	68.270,00	20.000,00	68.270,00						48.270,00
2.4.2.		Ordenamento do território																
2.4.2.	01	2014 Construção e Requalificação																
2.4.2.	0101	2014 I 22 Requalificação de Diversos Espaços Urbanos	DUOMA	2014/01/01	2017/12/31	0	0301 07030399	353.563,40	1.162.350,00	1.043.695,00	762.350,00	643.695,00	400.000,00	250.000,00				-118.655,00
2.4.2.	0105	2014 I 26 Passeios Pedonais	DUOMA	2014/01/01	2017/12/31	0	0301 07030301		75.200,00	193.975,00	75.000,00	193.975,00						118.975,00
2.4.2.	02	2014 Aquisição e Reparação de Bens de Investimento																
2.4.2.	0201	2014 I 27 Equipamento Administrativo		2014/01/01	2017/12/31		0301 070109		10,00	40,00	10,00	40,00						30,00
2.4.2.	0202	2014 I 28 Equipamento Básico		2014/01/01	2017/12/31		0301 07011099	5.960,71	9.810,00	15.780,00	9.810,00	15.780,00						5.970,00
2.4.2.	0205	2014 I 29 Ferramentas e Utensílios		2014/01/01	2017/12/31		0301 070111	31,86	1.000,00	2.160,00	1.000,00	2.160,00						1.160,00
2.4.2.	03	2014 I 30 Sistema de Informação Geográfica - SIG		2014/01/01	2017/12/31		0302 070108	44.753,55	48.730,00	38.545,00	48.730,00	38.545,00		45.000,00	45.000,00			-10.185,00
2.4.2.	04	2014 I 31 Portal CMN		2014/01/01	2017/12/31		0302 070108		10.010,00	10.000,00	10,00		10.000,00					-10,00
2.4.3.		Saneamento																
2.4.3.	01	2014 Construção, Reparação e Beneficiação																
2.4.3.	0101	2014 I 32 Rede de Colectores em Diversas Localidades	DUOMA	2014/01/01	2017/12/31		0303 07030302	102.337,12	400.200,00	261.400,00	200.000,00	141.400,00	120.000,00					-58.800,00
2.4.3.	0102	2014 I 33 Reparação e Beneficiação da Rede de Esgotos	DUOMA	2014/01/01	2017/12/31		0303 07030302		51.940,00	1.940,00	51.940,00	1.940,00						-50.000,00
2.4.4.		Abastecimento de Água																
2.4.4.	01	2014 Construção e Beneficiação																
2.4.4.	0101	2014 I 36 Redes de Abastecimento de Água	DAEUR	2014/01/01	2017/12/31		0303 07030307	234.636,49	482.680,00	389.380,00	312.680,00	239.380,00	150.000,00					-73.300,00
2.4.5.		Resíduos sólidos																
2.4.5.	01	2014 Aquisição e Reparação de Bens de Investimento																
2.4.5.	0101	2014 I 37 Equipamento de Recolha de Resíduos	DAEUR	2014/01/01	2017/12/31		0303 07011001	44.076,67	95.110,00	159.045,00	95.110,00	159.045,00						63.935,00
2.4.5.	04	2014 Construção, Reparação e Beneficiação																
2.4.5.	0401	2015 I 3 Mini-Ecocentro	DLOMA	2015/01/01	2017/12/31	0	0303 07010499		50.000,00		50.000,00			50.000,00				-50.000,00
2.4.6.		Protecção do meio ambiente e conservação da natureza																
2.4.6.	01	2014 Construção, Reparação e Beneficiação																
2.4.6.	0101	2014 I 38 Jardins Municipais	DAEUR	2014/01/01	2017/12/31		0303 07030305		13.000,00	35.065,00	13.000,00	35.065,00						22.065,00
2.4.6.	0102	2014 I 39 Arranjos Paisagísticos - Zonas Verdes	DLOMA	2014/01/01	2017/12/31	0	0303 07030305	343.853,80	462.910,00	221.710,00	462.910,00	221.710,00						-241.200,00
2.4.6.	0103	2014 I 40 Cemitérios	DLOMA	2014/01/01	2017/12/31		0303 07030312	74,55	81.380,00		81.380,00							-81.380,00
2.4.6.	0105	2015 I 4 Requalificação e Valorização das Linhas de Água	DLOMA	2015/01/01	2017/12/31	0	0303 07030399		50.000,00		50.000,00			200.000,00				-50.000,00
2.4.6.	02	2014 Aquisição e Reparação de Bens de Investimento																
2.4.6.	0202	2014 I 42 Equipamento Básico		2014/01/01	2017/12/31		0303 07011099		23.440,00	46.790,00	23.440,00	46.790,00		60.000,00				23.350,00
2.4.6.	0203	2014 I 23 Ferramentas e Utensílios	DLOMA	2014/01/01	2017/12/31		0303 070111		3.000,00		3.000,00							-3.000,00
2.5.		Serviços culturais, recreativos e religiosos																
2.5.1.		Cultura																
2.5.1.	01	2014 Construção, Reparação e Beneficiação																
2.5.1.	0101	2014 I 43 Diversas Instalações Culturais	DLOMA	2014/01/01	2017/12/31		0401 07010399	157.429,70	94.462,00	50.612,00	34.460,00	52.610,00						-43.850,00
2.5.1.	0104	2014 I 45 Museu da Música	DLOMA	2014/01/01	2017/12/31	0	0401 07010399		100.002,00	76.385,00	100.000,00	76.385,00		153.000,00				-23.615,00

MODIFICAÇÕES AO PLANO PLURIANUAL DE INVESTIMENTOS

TOTAL DE ALTERAÇÕES : 12
TOTAL DE REVISÕES : 3 ANO CONTABILISTICO: 2015 PERÍODO: 2015/01/02 a 2015/12/31

OBJECTIVO / PROGRAMA / PROJECTO / ACÇÃO	IDENTIFICAÇÃO DO PROJ. ACÇÃO	DESCRIÇÃO	RESPONSÁVEL	DATAS INICIO	DATAS FIM	EX	CÓDIGO ORÇAMENTAL		VALOR REALIZADO	2015 TOTAL DOT. INICIAL	2015 TOTAL DOT. CORRIGIDA	2015 FINANC. DEFINIDO DOT. INICIAL	2015 FINANC. DEFINIDO DOT. CORRIGIDA	2015 FINANCIAMENTO NÃO DEFINIDO	ANOS SEGUINTES 2016	ANOS SEGUINTES 2017	ANOS SEGUINTES 2018	ANOS SEGUINTES SEGUINTES	MODIFICAÇÕES
							A TRANSPORTAR...		2.590.534,57	5.587.325,00	5.789.895,00	4.075.325,00	5.129.895,00	680.000,00	3.804.382,00	1.793.614,00			1.034.570,00
2.5.1.	02	2014	Aquisição e Reparação de Bens de Investimento																
2.5.1.	0201	2014 I 47	Equipamento Administrativo	DTCD	2014/01/01	2017/12/31	0401	070109	233,89	2.680,00	1.295,00	2.680,00	1.295,00						-1.385,00
2.5.1.	0202	2014 I 48	Equipamento Básico	DTCD	2014/01/01	2017/12/31	0401	07011099	9.688,67	17.790,00	40.370,00	17.790,00	40.370,00						22.580,00
2.5.2.			Desporto, recreio e lazer																
2.5.2.	01	2014	Construção, Reparação e Beneficiação																
2.5.2.	0101	2014 I 49	Edifícios-Instalações Desportivas	DOMA	2014/01/01	2017/12/31	0401	07010302	701,10	20.000,00		20.000,00							-20.000,00
2.5.2.	0102	2014 I 50	Construções Diversas-Instalações Desportivas	DOMA	2014/01/01	2017/12/31	0401	07010405		10.000,00	103.260,00	10.000,00	103.260,00						93.260,00
2.5.2.	0103	2014 I 51	Diversos Parques de Jogo e Recreio	DOMA	2014/01/01	2017/12/31	0401	07030306		60.000,00	50.000,00	10.000,00		50.000,00					-10.000,00
2.5.2.	02	2014	Aquisição e Reparação de Bens de Investimento																
2.5.2.	0201	2014 I 53	Equipamento Administrativo	DTCD	2014/01/01	2017/12/31	0401	070109	2.890,65	3.400,00	675,00	3.400,00	675,00						-2.725,00
2.5.2.	0202	2014 I 54	Equipamento Básico	DTCD	2014/01/01	2017/12/31	0401	07011099	22.388,42	26.710,00	49.080,00	26.710,00	49.080,00						22.370,00
2.5.2.	06	2014 I 85	Transferências de Capital		2014/09/18	2017/12/31	0102	080701	15.000,00	100.000,00	94.930,00	100.000,00	94.930,00						-5.070,00
2.5.3.			Outras actividades cívicas e religiosas																
2.5.3.	01	2014	Transferências																
2.5.3.	0101	2014 I 87	Transferências de Capital		2014/09/18	2017/12/31	0102	080701		10,00	17.500,00	10,00	17.500,00						17.490,00
3.			Funções económicas																
3.1.			Agricultura, pecuária, silvicultura, caça e pesca																
3.1.	01	2014	Aquisição e Reparação de Bens de Investimento																
3.1.	0101	2014 I 55	Equipamento Administrativo	DAEUN	2014/01/01	2017/12/31	0303	070109		1.000,00	50,00	1.000,00	50,00						-950,00
3.1.	0102	2014 I 56	Equipamento Básico	DAEUN	2014/01/01	2017/12/31	0303	07011099	110,70	8.370,00	2.245,00	8.370,00	2.245,00						-6.125,00
3.1.	06	2014 I 88	Transferências de Capital		2014/09/18	2017/12/31	0102	080701	1.020,00	10,00		10,00							-10,00
3.2.			Indústria e energia																
3.2.1.			Iluminação pública																
3.2.1.	01	2014	Iluminação em Diversas Localidades																
3.2.1.	0101	2014 I 57	Construção e Infraestruturas	DOMA	2014/01/01	2017/12/31	0301	07030304	90.020,01	141.040,00	89.180,00	141.040,00	89.180,00						-51.860,00
3.2.1.	0102	2014 I 58	Equipamento	DOMA	2014/01/01	2017/12/31	0301	07011099	174.640,64	11.540,00	54.730,00	11.540,00	54.730,00						43.190,00
3.3.			Transportes e comunicações																
3.3.1.			Transportes rodoviários																
3.3.1.	01	2014	Construção, Reparação e Beneficiação																
3.3.1.	0101	2014 I 59	Viadutos, Arruamentos e Obras Complementares	DOMA	2014/01/01	2017/12/31	0301	07030301	4.031.527,70	2.186.280,00	2.999.950,00	2.186.280,00	2.999.950,00						813.670,00
3.3.1.	0102	2014 I 60	Ampliação do Estacionamento na Vila de Mafra	DOMA	2014/01/01	2017/12/31	0301	07010499		490.000,00	217.400,00	490.000,00	217.400,00						-272.600,00
3.3.1.	0103	2014 I 61	Construção e Ampliação de Estacionamentos	DOMA	2014/01/01	2017/12/31	0301	07010499	4.617,36	320.000,00		302.000,00							-302.020,00
3.3.1.	02	2014	Aquisição e Reparação de Bens de Investimento																
3.3.1.	0202	2014 I 62	Equipamento Básico		2014/01/01	2017/12/31	0301	07011099	34.268,36	195.000,00	158.155,00	195.000,00	158.155,00						-36.845,00
3.3.1.	0203	2014 I 63	Equipamento de Transporte		2014/01/01	2017/12/31	0301	07010699	12.095,96	213.300,00	67.190,00	213.300,00	67.190,00						-146.110,00
3.4.			Comércio e turismo																
3.4.1.			Mercados e feiras																
3.4.1.	01	2014	Construção, Reparação e Beneficiação																
3.4.1.	0101	2014 I 64	Mercados	DOMA	2014/01/01	2017/12/31	0303	07010303		1.000,00	2.280,00	1.000,00	2.280,00						1.280,00
3.4.2.			Turismo																

MODIFICAÇÕES AO PLANO PLURIANUAL DE INVESTIMENTOS

TOTAL DE ALTERAÇÕES : 15
TOTAL DE REVISÕES : 3 ANO CONTABILISTICO: 2015 PERÍODO: 2015/01/02 a 2015/12/31

OBJECTIVO / PROGRAMA / PROJECTO / ACÇÃO	IDENTIFICAÇÃO DO PROJ. ACÇÃO	DESCRIÇÃO	RESPONSÁVEL	DATAS INICIO	DATAS FIM	EX	CÓDIGO ORGANICA	CÓDIGO ECONÓMICA	VALOR REALIZADO	2015 TOTAL DOT. INICIAL	2015 TOTAL DOT. CORRIGIDA	2015 FINANC. DEFINIDO DOT. INICIAL	2015 FINANC. DEFINIDO DOT. CORRIGIDA	2015 FINANCIAMENTO NÃO DEFINIDO	ANOS SEGUINTES 2016	ANOS SEGUINTES 2017	ANOS SEGUINTES 2018	ANOS SEGUINTES SEGUINTES	MODIFICAÇÕES
		A TRANSPORTAR...							6.989.598,03	9.368.355,00	9.738.085,20	7.813.355,00	9.038.385,00	730.000,00	3.804.382,00	1.793.614,20			1.134.730,00
3.4.2.	01	2010 Construção, Reparação e Beneficiação																	
3.4.2.	0106	2010 I 67 Requalificação da Praia de Ribeira D Ilhas	DUOMA	2010/01/01	2014/12/31	4	0401	070101	659,77	130.000,00	114.345,20	130.000,00	114.345,00						-15.655,00
3.4.2.	01	2014 Construção, Reparação e Beneficiação																	
3.4.2.	0101	2014 I 66 Apoios de Praia	DUOMA	2014/01/01	2017/12/31	0	0401	070104|9	33.454,52	50.000,00	68.615,20	50.000,00	68.615,00						18.615,00
3.4.2.	0102	2014 I 67 Arranjo das Zonas Balneares	DUOMA	2014/01/01	2017/12/31		0401	07030|9	210.028,24	430.000,00	379.630,20	430.000,00	379.630,00						-50.370,00
3.4.2.	0104	2014 I 69 Posto de Turismo da Ericeira	DUOMA	2014/01/01	2017/12/31	0	0401	070103|1	18.445,08	400.000,00	387.145,20	400.000,00	387.145,00						-12.855,00
3.4.2.	0105	2014 I 70 Planos de Praia	DUOMA	2014/01/01	2017/12/31	1	0401	07030|9		3.500,00	66.420,20	3.500,00	66.420,00						62.920,00
3.4.2.	0106	2014 I 71 Equipamentos de Praia	DUOMA	2014/01/01	2017/12/31	1	0401	07010|9		153.500,00	50.000,20	103.500,00		50.000,00					-103.500,00
3.4.2.	02	2014 Aquisição e Reparação de Bens de Investimento																	
3.4.2.	0201	2014 I 73 Equipamento Administrativo	DTCD	2014/01/01	2017/12/31		0401	070109		2.000,00		2.000,00							-2.000,00
3.4.2.	0202	2014 I 74 Equipamento Básico	DTCD	2014/01/01	2017/12/31		0401	070110|9	21.834,83	13.000,00	9.110,20	13.000,00	9.110,00						-3.890,00
3.5.		Outras funções económicas																	
3.5.1.		Infraestruturas diversas																	
3.5.1.	01	2014 Construção, Reparação e Beneficiação																	
3.5.1.	0103	2015 I 5 Infraestruturas de Rede em Fibra Óptica	DUOMA	2015/01/01	2017/12/31	0	0901	07030|9		50,00	1.585,20	50,00	1.585,00						1.535,00
3.5.1.	05	2014 I 81 Outras Despesas de Capital		2014/01/01	2017/12/31		0102	110299	380.670,00	333.130,00	307.500,20	333.130,00	307.500,00		307.530,00	179.375,00			-25.630,00
3.5.1.	07	2014 I 83 Plano Estratégico de Mafra para o Horizonte 2020	GPSD	2014/09/16	2015/12/31		0102	070115		74.950,00		74.500,00							-74.500,00
3.5.1.	08	2014 I 84 Outros Investimentos	GAPC	2014/09/16	2017/12/31		0102	070113	494,68	10,00		10,00							-10,00
4.		Outras funções																	
4.1.		Operações da dívida autárquica																	
4.1.	01	2014 Empréstimos Bancários																	
4.1.	0101	2014 I 77 Amortizações da dívida - empréstimos m/l prazo	CM	2014/01/01	2017/12/31		0103	100605	744.603,37	749.000,00	750.305,20	749.000,00	750.305,00		751.780,20	753.675,00	756.110,00	2154750,00	1.305,00
4.1.	0102	2014 I 78 Amortizações da dívida - empréstimos curto prazo	CM	2014/01/01	2017/12/31		0103	100505	2.740.000,00	10,00	2.500.010,00	10,00	2.500.010,00						2.500.000,00
4.1.	02	2014 I 79 Mafraclântico-Infraestruturas	CM	2014/01/01	2017/12/31		0103	07030|01	962.368,17	507.000,00	506.520,20	507.000,00	506.520,00		527.030,20	548.000,00	1.070.000,00	4826870,00	-480,00
4.1.	05	2014 I 80 Acções e Outras Participações		2014/01/02	2017/12/31		0102	080702		10,00	14.000,20	10,00	14.000,00						13.990,00
4.1.	01	2015 I 6 Fundo de Apoio Municipal (FAM)		2015/01/01	2017/12/31		0102	080802		293.885,00	293.885,20	293.885,00	293.885,00		293.885,20	293.885,00	293.885,00	881.655,00	
4.1.	02	2015 I 8 Unidades Participação - Soc e quase soc não Financeiras - Privadas		2015/01/01	2017/12/31		0102	080801		10,00		10,00							-10,00
4.2.		Transferências entre administrações																	
4.2.	01	2015 Protocolos com as Juntas de Freguesia																	
4.2.	0101	2015 I 7 Transferências de Capital		2015/01/01	2017/12/31		0102	08050102		10,00		10,00							-10,00
		TOTAL ...							12.162.756,75	12.507.970,00	15.187.155,20	10.302.970,00	14.427.155,00	780.000,00	5.684.547,00	5.574.549,00	2.219.995,00	7842315,00	3.504.185,00

O ÓRGÃO EXECUTIVO
Em 15 de abril de 2016

O ÓRGÃO DELIBERATIVO
Em 21 de abril de 2016

MAPA DE MODIFICAÇÕES AO PLANO DE ATIVIDADES MUNICIPAIS

MODIFICAÇÕES AO PLANO DE ATIVIDADES MUNICIPAIS

TOTAL DE ALTERAÇÕES : 12
TOTAL DE REVISÕES : 3 ANO CONTABILISTICO: 2015 PERIODO: 2015/01/02 a 2015/12/31

OBJECTIVO / PROGRAMA / PROJECTO / ACÇÃO	IDENTIFICAÇÃO DO PROJ. ACÇÃO	DESCRIÇÃO	RESPONSÁVEL	DATAS		EX	CÓDIGO ORGAMENTAL		VALOR	2015				ANOS SEGUINTES				MODIFICAÇÕES
										TOTAL		FINANC. DEFINIDO		FINANCIAMENTO NÃO DEFINIDO	2016	2017	2018	SEGUINTES	
				INICIO	FIM				REALIZADO	DOT. INICIAL	DOT. CORRIGIDA	DOT. INICIAL	DOT. CORRIGIDA						
1.		Funções gerais																	
1.1.		Serviços gerais de administração pública																	
1.1.1.		Administração geral																	
1.1.1.	03	2014 Divulgação Municipal																	
1.1.1.	0301	2014 A 1 Publicações Periódicas	GAPC	2014/01/01	2017/12/31		0102	020220	4.081,92	20.000,00	10.075,00	20.000,00	10.075,00						-9.925,00
1.1.1.	05	2014 Qualificação dos Profissionais da Administração Pública																	
1.1.1.	0501	2014 A 2 Formação		2014/01/01	2017/12/31		0103	020215	25.483,44	20.000,00	15.000,00	20.000,00	15.000,00		20.000,00				-5.000,00
1.1.1.	06	2014 A 65 Consolidação/Auditoria e Certificação Legal de Contas		2014/01/01	2017/12/31		0102	020220	27.461,80	27.930,00	26.800,00	27.930,00	26.800,00		27.930,00				-1.130,00
1.1.1.	03	2014 A 3 Obras Coercivas		2014/01/01	2017/12/31		0102	020225	10.495,85	30.000,00	28.500,00	30.000,00	28.500,00						-1.500,00
1.2.		Segurança e ordem públicas																	
1.2.1.		Protecção civil e luta contra incêndios																	
1.2.1.	03	2014 Transferências																	
1.2.1.	0302	2014 A 6 Correntes-Associações e Agrupamentos -umaritários		2014/01/01	2017/12/31		0102	040701	383.050,20	412.500,00	412.500,00	412.500,00	412.500,00						
1.2.1.	01	2015 Actividades de Protecção Civil e Luta Contra Incêndios																	
1.2.1.	0101	2015 A 1 Planos de Emergência e Acções de Formação e Sensibilização	DSPC	2015/01/01	2017/12/31		05	020222		29.540,00	29.540,00	29.540,00	29.540,00						
2.		Funções sociais																	
2.1.		Educação																	
2.1.1.		Ensino não superior																	
2.1.1.	02	2014 A 7 Rede Escolar do Concelho - Renda	DEJ	2014/01/01	2035/12/31		0403	020204	4.798.151,03	1.980.000,00	2.812.000,00	1.980.000,00	2.812.000,00		4.521.440,00	5.259.250,00	5.251.190,00	114187900,0	832.000,00
2.1.2.		Serviços auxiliares de ensino																	
2.1.2.	01	2014 A 8 Bolsa de Livros Escolares	DEJ	2014/01/01	2017/12/31		0403	022121	31.362,17	100.000,00	129.000,00	100.000,00	129.000,00		100.000,00				29.000,00
2.1.2.	02	2014 A 9 Transportes Escolares	DEJ	2014/01/01	2017/12/31		0403	022210	1.220.837,32	1.624.640,00	1.414.340,00	1.624.640,00	1.414.340,00		1.424.840,00	1.424.840,00	1.424.840,00		-210.300,00
2.1.2.	03	2014 A 10 Alimentação Ensino Pré-Escolar e Básico	DEJ	2014/01/01	2017/12/31		0403	022105				1.944.650,00	1.583.320,00		1.680.000,00	1.680.000,00	1.680.000,00		-361.330,00
2.1.2.	03	2014 A 10 Alimentação Ensino Pré-Escolar e Básico					0403	022225	1.462.450,15	1.944.650,00	1.855.320,00		272.000,00						272.000,00
2.1.2.	04	2014 A 11 Alimentação Creche Municipal	DEJ	2014/01/01	2017/12/31		0403	020225	19.179,20	65.910,00	65.910,00	65.910,00	65.910,00		45.910,00	45.910,00	45.910,00		
2.1.2.	05	2014 A 12 Fornecimento de Fruta Escolar	DEJ	2014/01/01	2017/12/31		0403	0602030506	12.561,40	34.700,00	34.700,00	34.700,00	34.700,00		36.550,00	36.550,00	36.550,00		
2.1.2.	06	2014 A 13 Actividades de Complemento Curricular	DEJ	2014/01/01	2017/12/31		0403	0602030506		500,00	500,00	500,00	500,00						
2.1.2.	07	2014 A 14 Actividades de Ocupação dos Tempos Livres e Geração De	DEJ	2014/01/01	2017/12/31		0403	0602030502	8.583,23	32.420,00	46.420,00	32.420,00	46.420,00		32.420,00				14.000,00
2.1.2.	08	2014 A 15 Actividades de Enriquecimento Curricular	DEJ	2014/01/01	2017/12/31		0403	040701	374.480,76	417.890,00	382.890,00	417.890,00	382.890,00		422.800,00	422.800,00	422.800,00		-35.000,00

MODIFICAÇÕES AO PLANO DE ATIVIDADES MUNICIPAIS

TOTAL DE ALTERAÇÕES : 12
TOTAL DE REVISÕES : 3 ANO CONTABILÍSTICO: 2015 PERÍODO: 2015/01/02 a 2015/12/31

OBJECTIVO / PROGRAMA / PROJECTO / ACÇÃO	IDENTIFICAÇÃO DO PROJ. ACÇÃO	DESCRIÇÃO	RESPONSÁVEL	DATAS INÍCIO	DATAS FIM	EX	CÓDIGO ORÇAMENTAL	VALOR REALIZADO	2015 TOTAL DOT. INICIAL	2015 TOTAL DOT. CORRIGIDA	2015 FINANC. DEFINIDO DOT. INICIAL	2015 FINANC. DEFINIDO DOT. CORRIGIDA	2015 FINANCIAMENTO NÃO DEFINIDO	ANOS SEG.INTES 2016	ANOS SEG.INTES 2017	ANOS SEG.INTES 2018	ANOS SEG.INTES SEGUINTES	MODIFICAÇÕES
							A TRANSPORTAR...	8.414.015,28	6.740.310,00	7.263.525,00	6.740.510,00	7.263.525,00		8.711.920,00	8.669.350,00	8.811.250,00	114187902,0	522.615,00
2.1.2. 09	2014 4 16	Actividades-Apoio ao Desenvolvimento de Projectos Educativos	DEJ	2014/01/01	2017/12/31		0403 0520303506		9.950,00	4.850,00	9.950,00	4.950,00		10.000,00				-5.000,00
2.1.2. 10	2014 4 17	Transferências-Apoio ao Desenvolvimento de Projectos Educativos	DEJ	2014/01/01	2017/12/31		0102 040701	21.430,00	21.600,00	22.100,00	21.600,00	22.100,00		21.600,00				500,00
2.1.2. 11	2014 4 18	Protocolo Educação Especial	DEJ	2014/01/01	2017/12/31		0403 040701		5.000,00	5.000,00	5.000,00	5.000,00		5.000,00				
2.3.		Segurança e acção sociais																
2.3.2.		Acção social																
2.3.2. 01	2015	Medidas de Apoio Social																
2.3.2. 0101	2015 4 2	Apoio ao Cidadão	DOSE	2015/01/01	2017/12/31		0402 040802		136.000,00	136.000,00	136.000,00	136.000,00		48.000,00				
2.3.2. 0102	2015 4 3	Acção Social Escolar	DOSE	2015/01/01	2017/12/31		0403 020121		12.125,00	12.400,00	12.125,00	12.400,00						275,00
2.3.2. 0103	2015 4 4	Apoio ao Associativismo	DOSE	2015/01/01	2017/12/31		0102 040701		24.000,00	5.000,00	24.000,00	5.000,00						-19.000,00
2.4.		Habitação e serviços colectivos																
2.4.2.		Ordenamento do território																
2.4.2. 06	2014 4 61	Candidatura Conjunta - Convento, Palácio e Tapada Nacional de Mafra		2014/01/01	2017/12/31		0102 020210		20.000,00	20.000,00	20.000,00	20.000,00						
2.4.2. 16	2014 4 62	Restauro dos Carrilões		2014/01/01	2017/12/31		0102 020210		100.000,00		100.000,00							-100.000,00
2.4.2. 01	2015 4 5	Planos de Ordenamento do Território	DOCOM	2015/01/01	2017/12/31		0902 020114		73.370,00	73.370,00	73.370,00	73.370,00						
2.4.3.		Saneamento																
2.4.3. 02	2014 4 25	Recolha e Tratamento de Efluentes	DAEUR	2014/01/01	2017/12/31		0903 020225	2.810.714,33	2.639.150,00	2.529.150,00	2.138.150,00	2.528.150,00		2.059.770,00	2.059.770,00	2.059.770,20	53554020,00	390.000,00
2.4.5.		Resíduos sólidos																
2.4.5. 02	2014 4 26	Recolha de RSU	DAEUR	2014/01/01	2017/12/31		0903 020225	2.377.520,03	1.988.070,00	2.542.770,00	1.998.070,00	2.542.770,00		1.985.360,00	1.985.360,00	1.585.360,00	3370720,00	554.700,00
2.4.5. 03	2014 4 27	Tratamento de RSU	DAEUR	2014/01/01	2017/12/31		0903 020225	2.280.730,73	2.050.795,00	1.584.795,00	1.920.795,00	1.454.795,00	130.000,00	1.530.020,00	1.602.000,00	1.600.200,20	16200020,00	-466.000,00
2.4.6.		Protecção do meio ambiente e conservação da natureza																
2.4.6. 03	2014 4 28	Intervenção em Rios/Ribeiras		2014/01/01	2017/12/31		0903 020225		124.300,00	143.300,00	124.300,00	143.300,00		1.254.120,00	742.000,00			19.000,00
2.4.6. 04	2014 4 29	Sanitários Públicos		2014/01/01	2025/12/31		0903 020209		14.760,00	24.760,00	14.760,00	24.760,00		14.760,00	14.760,00	14.760,20	19.680,00	10.000,00
2.4.6. 05	2014 4 30	Manutenção de Jardins e Espaços Verdes		2014/01/01	2017/12/31		0903 020225	522.597,58	533.310,00	165.575,00	533.310,00	165.575,00						-367.735,00
2.5.		Serviços culturais, recreativos e religiosos																
2.5.1.		Cultura																
2.5.1. 03	2014 4 31	Transferências-Rota Histórica das Linhas de Torres	DTCD	2014/01/01	2017/12/31		0102 040601 01		2.500,00	2.500,00	2.500,00	2.500,00						
2.5.1. 04	2014 4 32	Rota Histórica das Linhas de Torres	DTCD	2014/01/01	2017/12/31		0401 0502003505	92,25	2.000,00	2.000,00	2.000,00	2.000,00						
2.5.1. 05	2014 4 33	Bibliotecas - Difusão e Animação	DTCD	2014/01/01	2017/12/31		0401 0502003504		2.470,00	2.470,00	2.470,00	2.470,00						
2.5.1. 07	2014 4 34	Animação Cultural	DTCD	2014/01/01	2017/12/31		0401 0502003504	2.739,00	23.550,00	43.000,00	13.950,00	45.000,00						25.050,00
2.5.1. 08	2014 4 35	Apoio ao Associativismo	DTCD	2014/01/01	2017/12/31		0102 040701	33.520,00	39.000,00	39.000,00	39.000,00	39.000,00						

MODIFICAÇÕES AO PLANO DE ATIVIDADES MUNICIPAIS

TOTAL DE ALTERAÇÕES : 12
TOTAL DE REVISÕES : 3 ANO CONTABILISTICO: 2015 PERÍODO: 2015/01/02 a 2015/12/31

OBJECTIVO / PROGRAMA / PROJECTO / ACÇÃO	IDENTIFICAÇÃO DO PROJ. ACÇÃO	DESCRIÇÃO	RESPONSÁVEL	DATAS INÍCIO	DATAS FIM	EX	CÓDIGO ORÇAMENTAL	VALOR REALIZADO	2015 TOTAL DOT. INICIAL	2015 TOTAL DOT. CORRIGIDA	2015 FINANC. DEFINIDO DOT. INICIAL	2015 FINANC. DEFINIDO DOT. CORRIGIDA	2015 FINANCIAMENTO NÃO DEFINIDO	ANOS SEGUINTES 2016	ANOS SEGUINTES 2017	ANOS SEGUINTES 2018	ANOS SEGUINTES SEGUINTES	MODIFICAÇÕES
							A TRANSPORTAR...	15.463.459,32	14.593.260,20	14.628.665,00	13.912.252,00	14.476.665,02	150.000,20	15710510,02	15071240,00	14471180,00	187732520,2	564.405,00
2.5.1.	09	2014 A 36	Actividades de Arqueologia, Antropologia, Património Histórico e Artes Plásticas	DTCD	2014/01/01	2017/12/31	0401 0602003505		16.530,20	4.530,00	16.532,00	4.530,02						-12.000,00
2.5.1.	10	2014 A 37	Trabalhos Especializados de Arqueologia, Antropologia, Património Histórico e Artes Plásticas	DTCD	2014/01/01	2017/12/31	0401 020220		1.300,02	1.500,00	1.502,00	1.920,00						
2.5.1.	11	2014 A 38	Trabalhos Especializados de Arquivo Histórico, Centro de Estudos e Edições	DTCD	2014/01/01	2017/12/31	0401 020220		41.690,02	21.690,00	41.690,00	21.690,00		5.002,00				-20.000,20
2.5.1.	12	2014 A 72	Bolsas de Estudo	DDSE	2014/09/18	2017/12/31	0102 040902		20.020,00	20.000,00	20.000,02	20.002,00						
2.5.1.	01	2015 A 8	Prémio Internacional de Composição para os Seis Órgãos de Mafra	DDSE	2015/01/01	2017/12/31	0102 040902		7.500,00	7.500,00	7.500,02	7.500,20			7.500,20			
2.5.1.	02	2015	Transferências															
2.5.1.	0201	2015 A 10	ECHO - European Cities of Historic Organs	DDS	2015/04/21	2017/12/31	0122 040903			4.002,00		4.000,20		4.000,00	4.000,00			4.000,00
2.5.2.			Desporto, recreio e lazer															
2.5.2.	03	2014	Actividades															
2.5.2.	0301	2014 A 39	Receiros	DTCD	2014/01/01	2017/12/31	0401 0602003501		5.000,20	5.000,00	5.020,00	5.000,00						
2.5.2.	0302	2014 A 40	Actividade Física Desportiva	DTCD	2014/01/01	2017/12/31	0401 020225	24.532,71	80.000,20	55.000,00	80.020,00	55.000,02		80.000,02	18.020,02			-25.020,02
2.5.2.	0303	2014 A 41	Ocupação dos Tempos Livres	DTCD	2014/01/01	2017/12/31	0401 0602003502	8.529,14	32.510,20	17.910,00	32.910,00	17.910,02						-15.020,00
2.5.2.	01	2015 A 6	Apoio ao Associativismo	DDSE	2015/01/01	2017/12/31	0102 040701		50.000,20	50.000,00	50.002,00	50.020,02						
3.			Funções económicas															
3.1.			Agricultura, pecuária, silvicultura, caça e pesca															
3.1.	02	2014 A 44	Manutenção da Equipa de Sapadores Florestais		2014/01/01	2017/12/31	0102 040701	69.880,00	69.880,00	86.550,00	69.882,00	86.550,02						16.670,00
3.1.	01	2015 A 7	Sociedade de Desenvolvimento Rural	GPED	2015/01/01	2017/12/31	0102 04210102		5.200,02	5.000,00	5.002,00	5.020,00						
3.2.			Indústria e energia															
3.2.1.			Iluminação pública															
3.2.1.	01	2014	Iluminação em Diversas Localidades															
3.2.1.	0103	2014 A 48	Consumo de Energia Eléctrica	CM	2014/01/01	2017/12/31	0102 0202010202	1.525.477,96	1.650.020,02	1.650.000,00	1.652.000,00	1.650.002,00		1.650.002,00	1.650.000,00	1.650.000,00		
3.3.			Transportes e comunicações															
3.3.1.			Transportes rodoviários															
3.3.1.	03	2014 A 49	Mobiliário Urbano		2014/01/01	2017/12/31	0303 020208	13.680,00	29.680,00	29.680,00	29.680,00	29.680,00		13.680,00	19.680,20	19.680,02	98.402,00	
3.4.			Comércio e turismo															
3.4.2.			Turismo															
3.4.2.	03	2014 A 50	Actividades de Promoção Turística	DTCD	2014/01/01	2017/12/31	0401 020225	125.000,02	4.500,00	131.500,00	4.520,02	131.500,20						127.020,02
3.5.			Outras funções económicas															
3.5.1.			Infraestruturas diversas															

MODIFICAÇÕES AO PLANO DE ATIVIDADES MUNICIPAIS

TOTAL DE ALTERAÇÕES : 12
TOTAL DE REVISÕES : 3 ANO CONTABILISTICO: 2015 PERÍODO: 2015/01/02 a 2015/12/31

OBJECTIVO / PROGRAMA / PROJECTO / ACÇÃO	IDENTIFICAÇÃO DO PROJ. ACÇÃO	DESCRIÇÃO	RESPONSÁVEL	DATAS INICIO	DATAS FIM	EX	CODIGO ORGAMENTAL	VALOR REALIZADO	2015 TOTAL DOT. INICIAL	2015 TOTAL DOT. CORRIGIDA	2015 FINANC. DEFINIDO DOT. INICIAL	2015 FINANC. DEFINIDO DOT. CORRIGIDA	2015 FINANCIAMENTO NÃO DEFINIDO	ANOS SEGUINTES 2016	ANOS SEGUINTES 2017	ANOS SEGUINTES 2018	ANOS SEGUINTES SEGUINTES	MODIFICAÇÕES
							A TRANSPORTAR...	18.240.669,11	16.377.850,00	16.716.925,00	15.926.850,00	16.566.925,00	150.000,00	17473130,00	15770420,00	16140860,00	157830720,00	640.075,00
3.3.1.	01	2014 A 70	Minho de Empresas de Mafra-Promoção e Divulgação	GFED	2014/09/18	2015/12/31	0102 020220		80.000,00	5.055,00	80.020,00	5.055,00						-74.945,00
3.3.1.	03	2014 A 71	Promoção da Aquacultura	GFED	2014/09/18	2015/12/31	0102 020220		37.500,00	37.502,00	37.520,00	37.500,00						
4.			Outras funções															
4.1.			Operações da dívida autárquica															
4.1.	01	2014	Empréstimos Bancários															
4.1.	0103	2014 A 52	Juros de empréstimos m/l prazo	CM	2014/01/21	2017/12/31	0123 03010302	30.309,24	26.000,00	25.002,00	26.020,00	20.000,00		17.020,02	15.001,00	12.000,00	22.225,02	-6.000,00
4.1.	0104	2014 A 53	Juros de empréstimos curto prazo	CM	2014/01/21	2017/12/31	0123 03010301	30.527,93	10,00	14.010,00	10,00	14.010,00						14.000,00
4.1.	03	2014 A 66	Mafratlântico-Encargos Financeiros		2014/01/21	2023/12/31	0123 03060L		249.670,00	220.090,00	249.670,00	220.050,00		229.820,02	208.400,00	182.500,00	402.620,02	-29.580,00
4.2.			Transferências entre administrações															
4.2.	01	2014	Protocolos com as Juntas de Freguesia															
4.2.	0101	2014 A 54	Transferências Correntes	CM	2014/01/21	2017/12/31	0102 040601S2	1.493.516,73	1.491.210,00	1.525.010,00	1.481.210,00	1.525.010,00						33.800,00
4.2.	02	2014	Transferências para Outras Entidades															
4.2.	0201	2014 A 55	AMF	CM	2014/01/21	2017/12/31	0102 040601S4	5.854,02	5.860,00	5.860,00	5.860,00	5.860,00						
4.2.	0202	2014 A 56	Assembleia Distrital de Lisboa	CM	2014/01/21	2017/12/31	0102 040601S7	6.245,02	6.250,00	6.250,00	6.250,00	6.250,00						
4.2.	0203	2014 A 57	AMEGA	CM	2014/01/21	2017/12/31	0102 040601S4	1.774,72	1.780,00	1.780,00	1.780,00	1.780,00						
4.2.	0204	2014 A 58	AML	CM	2014/01/21	2017/12/31	0102 040601S8	20.715,02	20.720,00	22.980,00	20.720,00	22.980,00						2.260,00
4.2.	0205	2014 A 59	AMAGAS	CM	2014/01/21	2017/12/31	0102 040601S4	3.837,45	3.840,00	3.840,00	3.840,00	3.840,00						
4.2.	0206	2015 A 9	Associação Turismo Lisboa	CM	2015/01/21	2017/12/31	0102 040601S8		6.060,00	6.060,00	6.060,00	6.060,00						
4.2.	04	2014 A 68	Subsidios	CM	2014/04/30	2017/12/31	0102 050101S2	28.602,22	10,00	10,00	10,00	10,00						
							TOTAL ...	19.862.451,51	18.506.760,00	18.585.350,00	17.855.760,00	18.435.370,00	150.000,00	17719930,02	16093820,00	16335760,00	158255525,02	579.610,00

O ÓRGÃO EXECUTIVO

Em 25 de abril de 2016

O ÓRGÃO DELIBERATIVO

Em 29 de abril de 2016

TRANFERÊNCIAS CORRENTES - RECEITA

TRANSFERENCIAS CORRENTES - RECEITA

Disposições Legais	Entidade Financiadora	Finalidade	Classific. Económica	Transferências Orçadas	Transferências Obtidas	Observações
Acordo de Cooperação entre o Município de Mafra e o Ministério da Educação - Programa de Expansão e Desenvolvimento da Educação Pré-Escolar	DIRECÇÃO GERAL DOS ESTABELECIMENTOS ESCOLARES	A.Coop.Pré Escolar 2014/15 - Apoio à família	06030199	4.835.340,00	1.073.110,63	
Contrato 365/2009 entre o Ministério de Educação e o Município de Mafra de 09/09-Cláusula 3ª	DIRECÇÃO GERAL DOS ESTABELECIMENTOS ESCOLARES	Atividade de Enriquecimento Curricular 1.º Ciclo do Ensino Básico	06030199	4.835.340,00	694.166,35	
Contrato 365/2009 entre o Ministério de Educação e o Município de Mafra de 09/09-Cláusula 3ª	GABINETE DE GESTÃO FINANCEIRA DO MINISTÉRIO DE EDUCAÇÃO	Transferência de Competências para os Municípios-Pessoal não Docente	06030199	4.835.340,00	2.847.345,94	
Contrato de Financiamento de 12 de dezembro de 2014, assinado entre a autoridade do programa operacional regional de Lisboa - Porlisboa e o Município de Mafra	AGÊNCIA PARA O DESENVOLVIMENTO E COESÃO, I.P	NO ÂMBITO DA CANDIDATURA AO PORLISBOA - "CRIAÇÃO E PROMOÇÃO DAS INCUBADORAS DE EMPRESAS DE MAFRA E ERICEIRA - LISB04-01-0527-FEDER-030881"	06030602	5,00	30.072,40	
Contrato de Programa entre o Município de Mafra e o Ministério da Educação - Programa de Generalização do Fornecimento de Refeições Escolares aos Alunos do 1.º Ciclo do Ensino Básico	DIRECÇÃO GERAL DOS ESTABELECIMENTOS ESCOLARES	ASE-REFEIÇÕES 1º CICLO.	06030199	4.835.340,00	382.112,12	
D.L. 189/88, de 18/05, n.º33 do Anexo II, republicado pelo D.L. 225/2007 de 31/05 Maio, n.º33, do Anexo II	ENERFLORA-PRODUÇÃO DE ENERGIA ELÉCTRICA, LDA	Regime Aplicável à Actividade de Produção de Energia Elétrica, no Âmbito do Sistema Elétrico Independente	060102	191.065,00	94.255,29	
D.L. 189/88, de 18/05, n.º33 do Anexo II, republicado pelo D.L. 225/2007 de 31/05 Maio, n.º33, do Anexo II	PARQUE EÓLICO DE MANIQUE, S.A.	Regime Aplicável à Actividade de Produção de Energia Elétrica, no Âmbito do Sistema Elétrico	060102	191.065,00	30.388,49	
D.L. 189/88, de 18/05, n.º33 do Anexo II, republicado pelo D.L. 225/2007 de 31/05 Maio, n.º33, do Anexo II	PER-PARQUE EÓLICO DE RIBAMAR, LDA	Regime Aplicável à Atividade de Produção de Energia Elétrica, no Âmbito do Sistema Elétrico Independente	060102	191.065,00	36.309,61	
D.L. 189/88, de 18/05, n.º33 do Anexo II, republicado pelo D.L. 225/2007 de 31/05 Maio, n.º33, do Anexo II	ÉOLICA DA TERRA DO MATO, SA	Regime Aplicável à Atividade de Produção de Energia Elétrica no Âmbito do Sistema Elétrico	060102	191.065,00	17.202,79	
D.L. 74/99-Estatuto do Mecenato, aditado pela Lei n.º160/99, de 14/09.	CÉSAR JOÃO FIRMINO JORGE "MIRA ESCOLA"	DONATIVO EM NUMERÁRIO DESTINADO AO PROJETO "HÁ FESTA NO PARQUE" DIA 31/MAIO	060102	191.065,00	76,00	
DECRETO-LEI N.º 290/2009, DE 12 DE OUTUBRO	INSTITUTO DE EMPREGO E FORMAÇÃO PROFISSIONAL,IP DELEG. REG.LISBOA VALE DO TEJO	NO ÂMBITO DA CANDIDATURA N.º 958599 DO PROJETO DE TRABALHO SOCIALMENTE NECESSÁRIO, REFERENTE AO PROCESSO DE CONTRATO EMPREGO-INSERÇÃO	060309	27.940,00	1.867,18	
Despacho 11182/2015 publicado no Diário da República 2.ª serie, n.º195 de 07 Outubro	DIRECÇÃO GERAL DA ADMINISTRAÇÃO INTERNA - Administração Eleitoral	TRANSFERÊNCIA DE VERBAS PARA AS AUTARQUIAS LOCAIS "ELEIÇÃO DA ASSEMBLEIA DA REPÚBLICA 04/OUT/2015	06030199	4.835.340,00	1.915,58	
Despacho 18474/2008 de 10/07	ESTRUTURA DE MISSÃO PARA PROGR. OPERACIONAL TEMÁTICO POTENCIAL HUMANO	POPH no Âmbito do FSE	06030601	5,00	1.832,07	
Despacho 562/2001 e art.º 14.º Lei 147/99, de 01 de Setembro	INSTITUTO DA SEGURANÇA SOCIAL, I.P. - SERVIÇOS CENTRAIS	Protocolo de Cooperação - Acolhimento de Crianças e Jovens em Risco	060309	27.940,00	37.525,29	
GRANT AGREEMENT NUMBER - 680517 - MOEEBIUS em 6/07/2015, assinado pela União Europeia representada pela Comissão Europeia	FUNDACIÓN TECNALIA RESEARCH & INNOVATION	Candidatura efetuada no âmbito do programa Horizonte 2020, sendo o Município de Mafra um parceiro do coordenador de projeto - FUNDAC	062905	5,00	41.595,60	

TRANSFERENCIAS CORRENTES - RECEITA

Disposições Legais	Entidade Financiadora	Finalidade	Classific. Económica	Transferências Orçadas	Transferências Obtidas	Observações
LEI N.º20/2009 de 12 MAIO, CONFORME ACORDO DE COLABORAÇÃO ENTRE O MUNICÍPIO E A DGRF\DE ACORDO CON O D.L. 69/2006 DE 23 DE MARÇO.	INSTITUTO DA CONSERVAÇÃO DA NATUREZA E DAS FLORESTAS IP	Comparticipação Financeira para o Funcionamento do Gabinete Técnico Florestal	06030199	4.835.340,00	16.820,72	
Lei 13/99, art.º 72º n.º 1 de 22/03.	SECRETARIA GERAL DO MINISTÉRIO DA ADMINISTRAÇÃO INTERNA	TRANSFERÊNCIA DE VERBAS PARA AS AUTARQUIAS LOCAIS "RECENSEAMENTO ELEITORAL 2015"	06030199	4.835.340,00	621,47	
Lei 2/2007, de 15/01 art.º 19º n.º1 al. a)	DIRECÇÃO GERAL AUTARQUIAS LOCAIS	Fundo de Equilíbrio Financeiro	06030101	1.785.885,00	1.785.889,00	
Lei 2/2007, de 15/01 art.º 19º n.º1 al. b)	DIRECÇÃO GERAL AUTARQUIAS LOCAIS	Fundo Social Municipal	06030102	967.230,00	967.234,00	
Lei 2/2007, de 15/01 art.º 19º n.º1 al. b)	DIRECÇÃO GERAL AUTARQUIAS LOCAIS	Participação Fixa no IRS	06030103	4.048.260,00	337.355,00	
Lei 2/2007, de 15/01 art.º 19º n.º1 al. c)	DIRECÇÃO GERAL AUTARQUIAS LOCAIS	Participação Fixa no IRS	06030103	4.048.260,00	3.710.909,00	
Lei 22/99, de 21/04, art.º 10º	DIRECÇÃO GERAL DA ADMINISTRAÇÃO INTERNA - Administração Eleitoral	TRANSFERÊNCIAS PARA AS FREGUESIAS - "ELEIÇÃO DA ASSEMBLEIA DA REPÚBLICA" - 04/OUTUBRO/2015 - COMPENSAÇÃO DOS MEMBROS DE MESAS	06030199	4.835.340,00	19.700,00	
PORTARIA N.º 204-B/2013, DE 18 DE JUNHO	INSTITUTO DE EMPREGO E FORMAÇÃO PROFISSIONAL,IP DELEG. REG.LISBOA VALE DO TEJO	Candidatura ao Program de Estágios de Emprego	060309	27.940,00	8.176,23	
PORTARIA N.º 204-B/2013, DE 18 DE JUNHO	INSTITUTO DE EMPREGO E FORMAÇÃO PROFISSIONAL,IP DELEG. REG.LISBOA VALE DO TEJO	Candidatura ao Prograra de Estágios de Emprego	060309	27.940,00	22.584,95	
PORTARIA N.º 225-A/2012, DE 31 DE JULHO	INSTITUTO DE EMPREGO E FORMAÇÃO PROFISSIONAL,IP DELEG. REG.LISBOA VALE DO TEJO	Candidatura ao Prograra de Estágios de Emprego	060309	27.940,00	1.761,98	
Portaria 1242/2008, de 12/10	INSTITUTO DE FINANCIAMENTO DE AGRICULTURA E PESCAS	Regime da Fruta Escolar	06030199	4.835.340,00	24.391,79	
Portaria 127/2009, de 30/01	INSTITUTO DE EMPREGO E FORMAÇÃO PROFISSIONAL,IP DELEG. REG.LISBOA VALE DO TEJO	Financiamento Gabinete de Inserção Profissional	060309	27.940,00	4.527,58	
			Total ...	55.490.675,00	12.189.269,06	

TRANFERÊNCIAS DE CAPITAL - RECEITA

TRANSFERENCIAS CAPITAL - RECEITA

Disposições Legais	Entidade Financiadora	Finalidade	Classific. Económica	Transferências Orçadas	Transferências Obtidas	Observações
Contrato de Financiamento celebrado entre o Municipio de Mafra e o POVT datado de 03/06/2014	AGÊNCIA PARA O DESENVOLVIMENTO E COESÃO, I.P	CANDIDATURA AO POVT - "REFORÇO DA PROTEÇÃO COSTEIRA NO CONCELHO DE MAFRA	10030703	297.695,00	210.773,72	
Contrato de Financiamento de 12 de dezembro de 2014, assinado entre a autoridade do programa operacional regional de Lisboa - Porlisboa e o Municipio de Mafra	AGÊNCIA PARA O DESENVOLVIMENTO E COESÃO, I.P	NO ÂMBITO DA CANDIDATURA AO PORLISBOA - "CRIAÇÃO E PROMOÇÃO DAS INCUBADORAS DE EMPRESAS DE MAFRA E ERICEIRA - LISBOA-01-0527-FEDER-000881"	10030703	297.695,00	14.273,70	
Contrato de Financiamento de 12 de dezembro de 2014, assinado entre a autoridade do programa operacional regional de Lisboa - Porlisboa e o Municipio de Mafra	GUARDA NACIONAL REPUBLICANA	NO ÂMBITO DA CANDIDATURA AO PORLISBOA - "CRIAÇÃO E PROMOÇÃO DAS INCUBADORAS DE EMPRESAS DE MAFRA E ERICEIRA - LISBOA-01-0527-FEDER-000881"	10030199	5,00	21.525,00	
D.L. 555/99, art.º 44º, n.º 4	ALCAPREDIAL-INVESTIMENTOS E IMOBILIÁRIOS. SA	Compensação Financeira	100102	5,00	84.168,53	
D.L. 555/99, art.º 44º, n.º 4	ANTÓNIO LUIS ANTUNES	Compensação Financeira	100801	5,00	7.105,02	
D.L. 555/99, art.º 44º, n.º 4	ANTÓNIO MANUEL CARDOSO LOURENÇO	Compensação Financeira	100801	5,00	25.192,92	
D.L. 555/99, art.º 44º, n.º 4	CIDÁLIA MARIA DUARTE RUÍVO	Compensação Financeira	100801	5,00	679,70	
D.L. 555/99, art.º 44º, n.º 4	PEOPLE IN SHAPE, LDA	Compensação Financeira	100102	5,00	56.829,78	
D.L. 555/99, art.º 44º, n.º 4	PLASOESTE-SOCIEDADE TRANSFORMADORA DE PLASTICOS, LDA	Compensação Financeira	100102	5,00	179.422,25	
DL 446/91, art.º47 n.º2 de 29/11	BANCO BPI, SA	REVERSÃO DA GARANTIA - IMOBILIÁRIO E CONSTRUÇÃO	100801	5,00	9.028,24	
Lei 2/2007, de 15/01 art.º 19º n.º1 al. a)	DIRECÇÃO GERAL AUTARQUIAS LOCAIS	Fundo de Equilibrio Financeiro	10030101	198.430,00	198.432,00	
Regulamento Especifico do POVT art.13º n.º4	AGÊNCIA PARA O DESENVOLVIMENTO E COESÃO, I.P	CANDIDATURA AO POVT - "ARRIBAS DE RIBEIRA DE ILHAS"	10030703	297.695,00	21.586,34	
Regulamento Especifico do POVT art.13º n.º4	AGÊNCIA PARA O DESEWOLVIMENTO E COESÃO, I.P	PLANO PORMENOR DA RIBEIRA D'ILHAS - LISBOA	10030702	5,00	54.313,36	
			Total ...	1.091.560,00	883.330,76	

TRANSFERÊNCIAS CORRENTES - DESPESA

TRANSFERÊNCIAS CORRENTES - DESPESA

Disposições Legais	Entidade Beneficiária	Finalidade	Classific. Económica	Transferências Orçadas	Transferências Efectuadas	Observações
D.L. 5/91, de 08/01, art.º 9.º, alínea a)	ASSEMBLEIA DISTRITAL DE LISBOA	Contribuição Financeira Referente a 2015	04050107	6.230,00	3.645,00	
D.L.7/2003, de 15/01, art.º 22.º n.º 1	AGRUPAMENTO DE ESCOLAS DA ERICEIRA	Comparticipação Financeira para Aquisição de Material Didático	040701	1.038.860,00	5.857,46	
D.L.7/2003, de 15/01, art.º 22.º n.º 1	AGRUPAMENTO DE ESCOLAS DE MAFRA	Comparticipação Financeira para Aquisição de Material Didático	040701	1.038.860,00	7.011,11	
D.L.7/2003, de 15/01, art.º 22.º n.º 1	AGRUPAMENTO DE ESCOLAS PROFª AMANDO DE LUCENA - MALVEIRA	Comparticipação Financeira para Aquisição de Material Didático	040701	1.038.860,00	3.613,19	
D.L.7/2003, de 15/01, art.º 22.º n.º 1	AGRUPAMENTO DE ESCOLAS VENDA DO PINHEIRO	Comparticipação Financeira para Aquisição de Material Didático	040701	1.038.860,00	5.386,00	
Lei 13/99, art.º 72º n.º 1 de 22/03.	FREGUESIA DA CARVOEIRA	Recenseamento Eleitoral/2015 - Transferência de Verbas	04050102	1.525.010,00	37,88	
Lei 13/99, art.º 72º n.º 1 de 22/03.	FREGUESIA DA ERICEIRA	Recenseamento Eleitoral/2015 - Transferência de Verbas	04050102	1.525.010,00	79,88	
Lei 13/99, art.º 72º n.º 1 de 22/03.	FREGUESIA DE AZUEIRA E SOBRAL DA ABELHEIRA	Recenseamento Eleitoral/2015 - Transferência de Verbas	04050102	1.525.010,00	45,91	
Lei 13/99, art.º 72º n.º 1 de 22/03.	FREGUESIA DE ENCARNAÇÃO	Recenseamento Eleitoral/2015 - Transferência de Verbas	04050102	1.525.010,00	46,57	
Lei 13/99, art.º 72º n.º 1 de 22/03.	FREGUESIA DE ENXARA DO BISPO, GRADIL E VILA FRANCA DO ROSÁRIO	Recenseamento Eleitoral/2015 - Transferência de Verbas	04050102	1.525.010,00	43,29	
Lei 13/99, art.º 72º n.º 1 de 22/03.	FREGUESIA DE MAFRA	Recenseamento Eleitoral/2015 - Transferência de Verbas	04050102	1.525.010,00	101,73	
Lei 13/99, art.º 72º n.º 1 de 22/03.	FREGUESIA DE MALVEIRA E SÃO MIGUEL DE ALCAINÇA	Recenseamento Eleitoral/2015 - Transferência de Verbas	04050102	1.525.010,00	60,75	
Lei 13/99, art.º 72º n.º 1 de 22/03.	FREGUESIA DE SANTO ISIDORO	Recenseamento Eleitoral/2015 - Transferência de Verbas	04050102	1.525.010,00	45,17	
Lei 13/99, art.º 72º n.º 1 de 22/03.	FREGUESIA DE VENDA DO PINHEIRO E SANTO ESTEVÃO DAS GALÉS	Recenseamento Eleitoral/2015 - Transferência de Verbas	04050102	1.525.010,00	67,17	
Lei 13/99, art.º 72º n.º 1 de 22/03.	FREGUESIA DO MILHARADO	Recenseamento Eleitoral/2015 - Transferência de Verbas	04050102	1.525.010,00	55,95	
Lei 13/99, art.º 72º n.º 1 de 22/03.	FREGUESIAS DE IGREJA NOVA E CHELEIROS	Recenseamento Eleitoral/2015 - Transferência de Verbas	04050102	1.525.010,00	46,17	
Lei 22/99, de 21/04, art.º 10º	FREGUESIA DA CARVOEIRA	Transferências para as Freguesias "Eleição da Assembleia da República" - Compensação dos Membros de Mesas	04050102	1.525.010,00	500,00	
Lei 22/99, de 21/04, art.º 10º	FREGUESIA DA ERICEIRA	Transferências para as Freguesias - "Eleição da Assembleia da República" - Compensação dos Membros de Mesas	04050102	1.525.010,00	2.000,00	
Lei 22/99, de 21/04, art.º 10º	FREGUESIA DE AZUEIRA E SOBRAL DA ABELHEIRA	Transferências para as Freguesias - "Eleição da Assembleia da República" - Compensação dos Membros de Mesas	04050102	1.525.010,00	2.000,00	
Lei 22/99, de 21/04, art.º 10º	FREGUESIA DE ENCARNAÇÃO	Transferências para as Freguesias - "Eleição da Assembleia da República" - Compensação dos Membros de Mesas	04050102	1.525.010,00	1.500,00	
Lei 22/99, de 21/04, art.º 10º	FREGUESIA DE ENXARA DO BISPO, GRADIL E VILA FRANCA DO ROSÁRIO	Transferências para as Freguesias - "Eleição da Assembleia da República" - Compensação dos Membros de Mesas	04050102	1.525.010,00	1.000,00	
Lei 22/99, de 21/04, art.º 10º	FREGUESIA DE MAFRA	Transferências para as Freguesias - "Eleição da Assembleia da República" - Compensação dos Membros de Mesas	04050102	1.525.010,00	3.450,00	

TRANSFERENCIAS CORRENTES - DESPESA

Disposições Legais	Entidade Beneficiária	Finalidade	Classific. Económica	Transferências Orçadas	Transferências Efectuadas	Observações
Lei 22/99, de 21/04, art.º 10º	FREGUESIA DE MALVEIRA E SÃO MIGUEL DE ALCAINÇA	Transferências para as Freguesias - "Eleição da Assembleia da República" - Compensação dos Membros de Mesas	04050102	1.525.010,00	1.500,00	
Lei 22/99, de 21/04, art.º 10º	FREGUESIA DE SANTO ISIDORO	Transferências para as Freguesias - "Eleição da Assembleia da República" - Compensação dos Membros de Mesas	04050102	1.525.010,00	1.500,00	
Lei 22/99, de 21/04, art.º 10º	FREGUESIA DE VENDA DO PINHEIRO E SANTO ESTEVÃO DAS GALÉS	Transferências para as Freguesias - "Eleição da Assembleia da República" - Compensação dos Membros de Mesas	04050102	1.525.010,00	3.000,00	
Lei 22/99, de 21/04, art.º 10º	FREGUESIA DO MILHARADO	Transferências para as Freguesias - "Eleição da Assembleia da República" - Compensação dos Membros de Mesas	04050102	1.525.010,00	1.752,00	
Lei 22/99, de 21/04, art.º 10º	FREGUESIAS DE IGREJA NOVA E CHELEIROS	Transferências para as Freguesias - "Eleição da Assembleia da República" - Compensação dos Membros de Mesas	04050102	1.525.010,00	1.500,00	
Lei 44/91 de 02/08, art.º 5º n.º 3 al. a)	AREA METROPOLITANA DE LISBOA	Comparticipação Financeira Referente ao Ano de 2015	04050108	29.050,00	22.975,34	
Lei 73/2013, de 03/09, art.º 68.º n.º 3 al. a)	ANAGÁS-ASSOCIAÇÃO DE MUNICÍPIOS PARA O GÁS	Contribuição Financeira Estatuária 2015	04050104	26.480,00	3.837,45	
Lei 73/2013, de 03/09, art.º 68.º n.º 3 al. a)	ANEGA-ASSOCIAÇÃO MUNICIPIOS PARA ESTUDO E GESTÃO DA ÁGUA	Comparticipação Financeira para o Ano de 2015	04050104	26.480,00	1.770,35	
Lei 73/2013, de 03/09, art.º 68.º n.º 3 al. a)	AMTRES-ASSOC MUNICIPIOS DE CASCAIS, MAFRA, OEIRAS E SINTRA TRAT.RES.SÓLIDOS	Comparticipação Financeira para Despesas de Funcionamento	04050104	26.480,00	11.918,07	
Lei 73/2013, de 03/09, art.º 68.º n.º 3 al. a)	ASSOCIAÇÃO NACIONAL MUNICIPIOS PORTUGUESES	Quota referente ao Ano de 2015	04050104	26.480,00	5.854,00	
Lei 75/2013, de 12/09, art.º 2.º n.º 2 al. e), art.º 23.º e art.º 33.º n.º 1 al.s o) e u)	IRMANDADE DO SANTÍSSIMO SACRAMENTO DA FREGUESIA DE SANTO ANDRÉ DE MAFRA	Comparticipação Financeira para Apoio às Procissões da Quaresma	040701	1.038.660,00	1.200,00	
Lei 75/2013, de 12/09, art.º 25.º n.º 1 al.n), 33.º n.º 1 al. ccc) do Anexo I, conjugado Lei 50/2012, de 31/08, ar.º 1 n.º3, art.ºs 3.º e 6.º, art.º 53.º n.º 1, art.ºs 36.º e 39.º	A2S - ASSOCIAÇÃO PARA O DESENVOLVIMENTO SUSTENTÁVEL DA REGIÃO SALOIA	Quota Referente ao Ano de 2015	04010102	5.000,00	1.200,00	
Lei 75/2013, de 12/09, art.º 33.º al. m), art.º 25.º al, k) e art.º 120.º do Anexo I	FREGUESIA DA CARVOEIRA	Acordo de Execução e Contrato Interadministrativo Referente a 2015	04050102	1.525.010,00	50.252,14	
Lei 75/2013, de 12/09, art.º 33.º al. m), art.º 25.º al, k) e art.º 120.º do Anexo I	FREGUESIA DA ERICEIRA	Acordo de Execução e Contrato Interadministrativo Referente a 2015	04050102	1.525.010,00	319.034,00	
Lei 75/2013, de 12/09, art.º 33.º al. m), art.º 25.º al, k) e art.º 120.º do Anexo I	FREGUESIA DE AZUEIRA E SOBRAL DA ABELHEIRA	Acordo de Execução e Contrato Interadministrativo Referente a 2015	04050102	1.525.010,00	95.044,98	
Lei 75/2013, de 12/09, art.º 33.º al. m), art.º 25.º al, k) e art.º 120.º do Anexo I	FREGUESIA DE ENCARNAÇÃO	Acordo de Execução e Contrato Interadministrativo Referente a 2015	04050102	1.525.010,00	64.693,74	
Lei 75/2013, de 12/09, art.º 33.º al. m), art.º 25.º al, k) e art.º 120.º do Anexo I	FREGUESIA DE ENXARA DO BISPO, GRADIL E VILA FRANCA DO ROSÁRIO	Acordo de Execução e Contrato Interadministrativo Referente a 2015	04050102	1.525.010,00	114.662,95	
Lei 75/2013, de 12/09, art.º 33.º al. m), art.º 25.º al, k) e art.º 120.º do Anexo I	FREGUESIA DE MAFRA	Acordo de Execução e Contrato Interadministrativo Referente a 2015	04050102	1.525.010,00	85.316,32	

TRANSFERENCIAS CORRENTES - DESPESA

Disposições Legais	Entidade Beneficiária	Finalidade	Classific. Económica	Transferências Orçadas	Transferências Efectuadas	Observações
Lei 75/2013, de 12/09, art.º 33.º al. n), art.º 25.º al, k) e art.º 120.º do Anexo I	FREGUESIA DE MALVEIRA E SÃO MIGUEL DE ALCAINÇA	Acordo de Execução e Contrato Interadministrativo Referente a 2015	04050102	1.525.010,00	129.880,71	
Lei 75/2013, de 12/09, art.º 33.º al. n), art.º 25.º al, k) e art.º 120.º do Anexo I	FREGUESIA DE SANTO ISIDORO	Acordo de Execução e Contrato Interadministrativo Referente a 2015	04050102	1.525.010,00	54.593,33	
Lei 75/2013, de 12/09, art.º 33.º al. n), art.º 25.º al, k) e art.º 120.º do Anexo I	FREGUESIA DE VENDA DO PINHEIRO E SANTO ESTEVÃO DAS GALÉS	Acordo de Execução e Contrato Interadministrativo Referente a 2015	04050102	1.525.010,00	132.402,27	
Lei 75/2013, de 12/09, art.º 33.º al. n), art.º 25.º al, k) e art.º 120.º do Anexo I	FREGUESIA DE VENDA DO PINHEIRO E SANTO ESTEVÃO DAS GALÉS	Acordo de Execução e Contrato Interadministrativo Referente a 2015	04050102	1.525.010,00	12.036,56	
Lei 75/2013, de 12/09, art.º 33.º al. n), art.º 25.º al, k) e art.º 120.º do Anexo I	FREGUESIA DO MILHARADO	Acordo de Execução e Contrato Interadministrativo Referente a 2015	04050102	1.525.010,00	90.566,89	
Lei 75/2013, de 12/09, art.º 33.º al. n), art.º 25.º al, k) e art.º 120.º do Anexo I	FREGUESIAS DE IGREJA NOVA E CHELEIROS	Acordo de Execução e Contrato Interadministrativo Referente a 2015	04050102	1.525.010,00	91.123,55	
Lei 75/2013, de 12/09, art.º 33.º n.º 1 al. o) do Anexo I	FÁBRICA IGREJA PAROQUIAL DA FREG. DE S.PEDRO DA ERICEIRA	Comparticipação Financeira para Apoio à Festa de Nossa Senhora da Boa Viagem	040701	1.038.860,00	2.000,00	
Lei 75/2013, de 12/09, art.º 33.º n.º 1 al. p) do Anexo I	ASSOCIAÇÃO DE ENCARREG.EDUC.AGRUP.DE ESTABEL.DE ENSINO DA I.NOVA,CHEL.E ALCAINÇA	Protocolo de Colaboração no Âmbito do Programa de Atividades de Enriquecimento Curricular	040701	1.038.860,00	74.800,00	
Lei 75/2013, de 12/09, art.º 33.º n.º 1 al. p) do Anexo I	ASSOCIAÇÃO DE PAIS E ENC. EDUCAÇÃO II E EB1 DAS FREGUESIAS MAFRA E S. ABELHEIRA	Protocolo de Colaboração no Âmbito do Programa de Atividades de Enriquecimento Curricular	040701	1.038.860,00	42.928,00	
Lei 75/2013, de 12/09, art.º 33.º n.º 1 al. p) do Anexo I	ASSOCIAÇÃO DE PAIS E ENCARREGADOS DE EDUC. DOS ALUNOS DA ESCOLA EB1 DA MALVEIRA	Protocolo de Colaboração no Âmbito do Programa de Atividades de Enriquecimento Curricular	040701	1.038.860,00	59.424,00	
Lei 75/2013, de 12/09, art.º 33.º n.º 1 al. p) do Anexo I	ASSOCIAÇÃO DE PAIS E ENCARREGADOS DE EDUCAÇÃO DA EB DE SANTO ESTEVÃO DAS GALÉS	Protocolo de Colaboração no Âmbito do Programa de Atividades de Enriquecimento Curricular	040701	1.038.860,00	89.933,58	
Lei 75/2013, de 12/09, art.º 33.º n.º 1 al. p) do Anexo I	ASSOCIAÇÃO DE PAIS E ENCARREGADOS DE EDUCAÇÃO DO AGRUPAME.DE ESCOLAS DA ERICEIRA	Protocolo de Colaboração no Âmbito das Atividades de Enriquecimento Curricular	040701	1.038.860,00	102.704,00	
Lei 75/2013, de 12/09, art.º 33.º n.º 1 al. u) do Anexo I	AGRUPAMENTO DE ASSOCIAÇÕES HUMANITARIAS DO CONCELHO DE MAFRA	Comparticipação Financeira para Garantir a Sustentabilidade da Estrutura de Comando Operacional Municipal	040701	1.038.860,00	52.500,00	
Lei 75/2013, de 12/09, art.º 33.º n.º 1 al. u) do Anexo I	AGRUPAMENTO DE ASSOCIAÇÕES HUMANITARIAS DO CONCELHO DE MAFRA	Protocolo de Colaboração para Emergência e Socorro à População	040701	1.038.860,00	120.000,00	
Lei 75/2013, de 12/09, art.º 33.º n.º 1 al. u) do Anexo I	ALCAINÇA ATLÉTICO CLUB	Comparticipação Financeira pela Utilização do Pavilhão no Âmbito das Atividades de Enriquecimento Curricular	040701	1.038.860,00	3.960,00	
Lei 75/2013, de 12/09, art.º 33.º n.º 1 al. u) do Anexo I	ALEXANDRE FARIA DOS SANTOS	Atribuição de Bolsas de Estudo no Domínio da Música	040802	163.500,00	540,00	
Lei 75/2013, de 12/09, art.º 33.º n.º 1 al. u) do Anexo I	ANDRE FELICIO DA PONTE	Atribuição de Bolsa de Estudo no Domínio da Música	040802	163.500,00	540,00	
Lei 75/2013, de 12/09, art.º 33.º n.º 1 al. u) do Anexo I	ANDRE GONÇALVES FILIPE	Atribuição de Bolsa de Estudo no Domínio da Música	040802	163.500,00	540,00	
Lei 75/2013, de 12/09, art.º 33.º n.º 1 al. u) do Anexo I	ANDRE JERONIMO BARBOSA	Atribuição de Bolsa de Estudo no Domínio da Música	040802	163.500,00	540,00	
Lei 75/2013, de 12/09, art.º 33.º n.º 1 al. u) do Anexo I	ANTONIO FRANCISCO DA SILVA ABRUNHEIRA	Atribuição de Bolsa de Estudo no Domínio da Música	040802	163.500,00	540,00	

TRANSFERENCIAS CORRENTES - DESPESA

Disposições Legais	Entidade Beneficiária	Finalidade	Classific. Económica	Transferências Orçadas	Transferências Efectuadas	Observações
Lei 75/2013, de 12/09, art.º 33.º n.º 1 al. u) do Anexo I	ANTÓNIO FERREIRINHO DA CRUZ	Atribuição de Bolsa de Estudo no Domínio da Música	040802	163.500,00	200,00	
Lei 75/2013, de 12/09, art.º 33.º n.º 1 al. u) do Anexo I	ASSOCIAÇÃO DE SOCORROS DA FREGUESIA DA ENCARNAÇÃO	Apoio Municipal na Proteção Civil e Luta Contra Incêndios	040701	1.038.860,00	30.000,00	
Lei 75/2013, de 12/09, art.º 33.º n.º 1 al. u) do Anexo I	ASSOCIAÇÃO DE SOCORROS DA FREGUESIA DA ENCARNAÇÃO	Apoio ao Serviço Ambulatório	040701	1.038.860,00	5.622,50	
Lei 75/2013, de 12/09, art.º 33.º n.º 1 al. u) do Anexo I	ASSOCIAÇÃO HUMANITÁRIA DE BOMBEIROS VOLUNTARIOS DA VILA DA ERICEIRA	Apoio Municipal na Proteção Civil e Luta Contra Incêndios	040701	1.038.860,00	50.000,00	
Lei 75/2013, de 12/09, art.º 33.º n.º 1 al. u) do Anexo I	ASSOCIAÇÃO HUMANITÁRIA DE BOMBEIROS VOLUNTARIOS DA VILA DA ERICEIRA	Apoio ao Serviço Ambulatório	040701	1.038.860,00	5.747,50	
Lei 75/2013, de 12/09, art.º 33.º n.º 1 al. u) do Anexo I	ASSOCIAÇÃO HUMANITÁRIA DE BOMBEIROS VOLUNTARIOS DA VILA DA ERICEIRA	Comparticipação Financeira para APoio aos Grupos de ECIN e ELAC	040701	1.038.860,00	6.666,00	
Lei 75/2013, de 12/09, art.º 33.º n.º 1 al. u) do Anexo I	ASSOCIAÇÃO HUMANITÁRIA DE BOMBEIROS VOLUNTARIOS DA VILA DA ERICEIRA	Comparticipação Financeira para Apoio aos Grupos de ECIN e ELAC	040701	1.038.860,00	3.334,00	
Lei 75/2013, de 12/09, art.º 33.º n.º 1 al. u) do Anexo I	ASSOCIAÇÃO HUMANITÁRIA DOS BOMBEIROS VOLUNTÁRIOS DA NALVEIRA	Apoio Municipal na Proteção Civil e Luta Contra Incêndios	040701	1.038.860,00	50.000,00	
Lei 75/2013, de 12/09, art.º 33.º n.º 1 al. u) do Anexo I	ASSOCIAÇÃO HUMANITÁRIA DOS BOMBEIROS VOLUNTÁRIOS DA NALVEIRA	Apoio ao Serviço Ambulatório	040701	1.038.860,00	2.925,00	
Lei 75/2013, de 12/09, art.º 33.º n.º 1 al. u) do Anexo I	ASSOCIAÇÃO HUMANITÁRIA DOS BOMBEIROS VOLUNTÁRIOS DA NALVEIRA	Comparticipação Financeira para Apoio aos Grupos de ECIN e ELAC	040701	1.038.860,00	20.000,00	
Lei 75/2013, de 12/09, art.º 33.º n.º 1 al. u) do Anexo I	ASSOCIAÇÃO TURISMO DE LISBOA VISITORS AND CONVENTION BUREAU	Quotização referente ao Ano de 2015	04050108	29.050,00	6.048,00	
Lei 75/2013, de 12/09, art.º 33.º n.º 1 al. u) do Anexo I	CORPO SALVAÇÃO PÚBLICA-BOMBEIROS VOLUNTÁRIOS MAFRA-ASSOC. HUMANITÁRIA BOMBEIROS	Apoio Municipal na Proteção Civil e Luta Contra Incêndios	040701	1.038.860,00	50.000,00	
Lei 75/2013, de 12/09, art.º 33.º n.º 1 al. u) do Anexo I	CORPO SALVAÇÃO PÚBLICA-BOMBEIROS VOLUNTÁRIOS MAFRA-ASSOC. HUMANITÁRIA BOMBEIROS	Apoio ao Serviço Ambulatório	040701	1.038.860,00	9.592,50	
Lei 75/2013, de 12/09, art.º 33.º n.º 1 al. u) do Anexo I	CORPO SALVAÇÃO PÚBLICA-BOMBEIROS VOLUNTÁRIOS MAFRA-ASSOC. HUMANITÁRIA BOMBEIROS	Comparticipação Financeira para Apoio aos Grupos de ECIN e ELAC	040701	1.038.860,00	20.000,00	
Lei 75/2013, de 12/09, art.º 33.º n.º 1 al. u) do Anexo I	DIOGO ALEXANDRE DE BRITO RODRIGUES	Atribuição de Bolsa de Estudo no Domínio da Música	040802	163.500,00	540,00	
Lei 75/2013, de 12/09, art.º 33.º n.º 1 al. u) do Anexo I	DUARTE ANTUNES DE ALMEIDA	Atribuição de Bolsa de Estudo no Domínio da Música	040802	163.500,00	405,00	
Lei 75/2013, de 12/09, art.º 33.º n.º 1 al. u) do Anexo I	ECHO - EUROPEAN CITIES OF HISTORICAL ORGANS	Quota Referente Ao Ano de 2015 QUOTA REFERENTE AO ANO DE 2015	040903	4.000,00	4.000,00	
Lei 75/2013, de 12/09, art.º 33.º n.º 1 al. u) do Anexo I	FILIPA SIMOES DE MATOS MARTINS	Atribuição de Bolsa de Estudo no Domínio da Música	040802	163.500,00	200,00	
Lei 75/2013, de 12/09, art.º 33.º n.º 1 al. u) do Anexo I	FLOREST - ASSOCIAÇÃO PROD. AGRI. FLORESTAIS ESTREMADURA	Comparticipação Financeira à Equipa de Sapadores Florestais para Apoio à sua Sustentabilidade	040701	1.038.860,00	35.000,00	
Lei 75/2013, de 12/09, art.º 33.º n.º 1 al. u) do Anexo I	FREGUESIA DA ERICEIRA	Comparticipação Financeira para Apoio ao Desenvolvimento de Beneficiações no Âmbito do Ambiente	04050102	1.525.010,00	230.000,00	
Lei 75/2013, de 12/09, art.º 33.º n.º 1 al. u) do Anexo I	FREGUESIA DE ENXARA DO BISPO, GRADIL E VILA FRANCA DO ROSÁRIO	comparticipação Financeira para Apoio na Manutenção da Biblioteca	04050102	1.525.010,00	5.400,00	
Lei 75/2013, de 12/09, art.º 33.º n.º 1 al. u) do Anexo I	FREGUESIAS DE IGREJA NOVA E CHELEIROS	Comparticipação Financeira para Apoiar a Manutenção da Biblioteca	04050102	1.525.010,00	4.200,00	
Lei 75/2013, de 12/09, art.º 33.º n.º 1 al. u) do Anexo I	FÁBRICA DA IGREJA PAROQUIAL DA FREGUESIA DE SANTO ISIDORO	Comparticipação Financeira para Prossecução da Atividade do Coro Mater Fidei	040701	1.038.860,00	1.000,00	
Lei 75/2013, de 12/09, art.º 33.º n.º 1 al. u) do Anexo I	FÁBRICA DA IGREJA PAROQUIAL DA NOSSA SENHORA DA ENCARNAÇÃO	Comparticipação Financeira para Apoio à Manutenção da Biblioteca	040701	1.038.860,00	1.800,00	
Lei 75/2013, de 12/09, art.º 33.º n.º 1 al. u) do Anexo I	GIL RAMOS MELO	Atribuição de Bolsa de Estudo no Domínio da Música	040802	163.500,00	540,00	
Lei 75/2013, de 12/09, art.º 33.º n.º 1 al. u) do Anexo I	GONÇALO DAVID FONSECA PEDROSO	Atribuição de Bolsa de Estudo no Domínio da Música	040802	163.500,00	405,00	

TRANSFERENCIAS CORRENTES - DESPESA

Disposições Legais	Entidade Beneficiária	Finalidade	Classific. Económica	Transferências Orçadas	Transferências Efectuadas	Observações
Lei 75/2013, de 12/09, art.º 33.º n.º 1 al. u) do Anexo I	GRUPO RECREATIVO SOBRALENSE	Protocolo de utilização de Instalações no Âmbito das Atividades de Enriquecimento Curricular	040701	1.038.860,00	800,00	
Lei 75/2013, de 12/09, art.º 33.º n.º 1 al. u) do Anexo I	INÊS ISABEL ALEIXO MARQUES	Atribuição de Bolsa de Estudo no Domínio da Música	040802	163.500,00	135,00	
Lei 75/2013, de 12/09, art.º 33.º n.º 1 al. u) do Anexo I	JOANA GRANGEIRO JACINTO	Atribuição de Bolsa de Estudo no Domínio da Música	040802	163.500,00	405,00	
Lei 75/2013, de 12/09, art.º 33.º n.º 1 al. u) do Anexo I	JOÃO MIGUEL ROCHA QUEIRÓS	Atribuição de Bolsa de Estudo no Domínio da Música	040802	163.500,00	405,00	
Lei 75/2013, de 12/09, art.º 33.º n.º 1 al. u) do Anexo I	JOÃO PEDRO LEITÃO HORMIGO ZAGALLO FÉLIX	Atribuição de Bolsa de Estudo no Domínio da Música	040802	163.500,00	405,00	
Lei 75/2013, de 12/09, art.º 33.º n.º 1 al. u) do Anexo I	JOÃO RAFAEL PAULINO DOS SANTOS CARDOSO	Atribuição de Bolsa de Estudo no Domínio da Música	040802	163.500,00	540,00	
Lei 75/2013, de 12/09, art.º 33.º n.º 1 al. u) do Anexo I	KIAIN LYRA DE LLERA OTA	Atribuição de Bolsa de Estudo no Domínio da Música	040802	163.500,00	200,00	
Lei 75/2013, de 12/09, art.º 33.º n.º 1 al. u) do Anexo I	LUANA MOITAS BEJA	Atribuição de Bolsa de Estudo no Domínio da Música	040802	163.500,00	200,00	
Lei 75/2013, de 12/09, art.º 33.º n.º 1 al. u) do Anexo I	MADALENA ESTEVES FILIPE	Atribuição de Bolsa de Estudo no Domínio da Música	040802	163.500,00	405,00	
Lei 75/2013, de 12/09, art.º 33.º n.º 1 al. u) do Anexo I	MADALENA FERREIRA MACHADO	Atribuição de Bolsa de Estudo no Domínio da Música	040802	163.500,00	540,00	
Lei 75/2013, de 12/09, art.º 33.º n.º 1 al. u) do Anexo I	MARGARIDA SILVA COSTA	Atribuição de Bolsa de Estudo no Domínio da Música	040802	163.500,00	200,00	
Lei 75/2013, de 12/09, art.º 33.º n.º 1 al. u) do Anexo I	MARIA BATISTA DIAS FONSECA	Atribuição de Bolsa de Estudo no Domínio da Música	040802	163.500,00	405,00	
Lei 75/2013, de 12/09, art.º 33.º n.º 1 al. u) do Anexo I	PEDRO LOURENÇO DIAS	Atribuição de Bolsa de Estudo no Domínio da Música	040802	163.500,00	405,00	
Lei 75/2013, de 12/09, art.º 33.º n.º 1 al. u) do Anexo I	PEDRO MIGUEL BARREIRA LAGARIÇO	Atribuição de Bolsa de Estudo no Domínio da Música	040802	163.500,00	405,00	
Lei 75/2013, de 12/09, art.º 33.º n.º 1 al. u) do Anexo I	RITA DUARTE FERREIRA FILIPE	Atribuição de Bolsa de Estudo no Domínio da Música	040802	163.500,00	540,00	
Lei 75/2013, de 12/09, art.º 33.º n.º 1 al. u) do Anexo I	RMSC - ASSOCIAÇÃO DESPORTIVA REAL MAFRA	Apoio ao Associativismo Desportivo 2015	040701	1.038.860,00	224,00	
Lei 75/2013, de 12/09, art.º 33.º n.º 1 al. u) do Anexo I	ROMEU MOREIRA BARROS	Atribuição de Bolsa de Estudo no Domínio da Música	040802	163.500,00	540,00	
Lei 75/2013, de 12/09, art.º 33.º n.º 1 al. v) do Anexo I	ANA FILIPA LAPA	Atribuição de um Apoio Pecuniário para o Arrendamento Habitacional	040802	163.500,00	780,00	
Lei 75/2013, de 12/09, art.º 33.º n.º 1 al. v) do Anexo I	ANA FILIPA TEIXEIRA SILVA	Atribuição de um Apoio Pecuniário para o Arrendamento Habitacional	040802	163.500,00	1.139,00	
Lei 75/2013, de 12/09, art.º 33.º n.º 1 al. v) do Anexo I	ANA LÚCIA DOS SANTOS CARVALHO	Atribuição de um Apoio Pecuniário para o Arrendamento Habitacional	040802	163.500,00	115,00	
Lei 75/2013, de 12/09, art.º 33.º n.º 1 al. v) do Anexo I	ANA MARGARIDA CARVALHO REIS	Atribuição de um Apoio Pecuniário para o Arrendamento Habitacional	040802	163.500,00	1.080,00	
Lei 75/2013, de 12/09, art.º 33.º n.º 1 al. v) do Anexo I	ANA MARIA SOUSA GOMES	Atribuição de um Apoio Pecuniário para o Arrendamento Habitacional	040802	163.500,00	900,00	
Lei 75/2013, de 12/09, art.º 33.º n.º 1 al. v) do Anexo I	ANA PAULA DA SILVA GONÇALVES	Atribuição de um Apoio Pecuniário para o Arrendamento Habitacional	040802	163.500,00	100,00	
Lei 75/2013, de 12/09, art.º 33.º n.º 1 al. v) do Anexo I	ANA RITA DA SILVA BAPTISTA	Atribuição de um Apoio Pecuniário para o Arrendamento Habitacional	040802	163.500,00	1.050,00	
Lei 75/2013, de 12/09, art.º 33.º n.º 1 al. v) do Anexo I	ANA TERESA DA CUNHA JORDÃO BRAZ ALVES	Atribuição de um Apoio Pecuniário para o Arrendamento Habitacional	040802	163.500,00	80,00	
Lei 75/2013, de 12/09, art.º 33.º n.º 1 al. v) do Anexo I	ANABELA DAS NEVES E MELO	Atribuição de um Apoio Pecuniário para o Arrendamento Habitacional	040802	163.500,00	120,00	
Lei 75/2013, de 12/09, art.º 33.º n.º 1 al. v) do Anexo I	ANABELA DE JESUS FEITEIRA	Atribuição de um Apoio Pecuniário para o Arrendamento Habitacional	040802	163.500,00	980,00	

TRANSFERENCIAS CORRENTES - DESPESA

Disposições Legais	Entidade Beneficiária	Finalidade	Classific. Económica	Transferências Orçadas	Transferências Efectuadas	Observações
Lei 75/2013, de 12/09, art.º 33.º n.º 1 al. v) do Anexo I	ANDREIA ALEXANDRA FLORIANO CAMPANIÇO	Atribuição de um Apoio Pecuniário para o Arrendamento Habitacional	040802	163.500,00	1.050,00	
Lei 75/2013, de 12/09, art.º 33.º n.º 1 al. v) do Anexo I	ANDREIA FILIPA GONÇALVES FAUSTINO	Atribuição de um Apoio Pecuniário para o Arrendamento Habitacional	040802	163.500,00	175,00	
Lei 75/2013, de 12/09, art.º 33.º n.º 1 al. v) do Anexo I	ANDRÉ DAVID SANTOS RAMOS	Atribuição de um Apoio Pecuniário para o Arrendamento Habitacional	040802	163.500,00	1.050,00	
Lei 75/2013, de 12/09, art.º 33.º n.º 1 al. v) do Anexo I	CARLA MARINA FERREIRA SILVA PEREIRA	Atribuição de um Apoio Pecuniário para o Arrendamento Habitacional	040802	163.500,00	175,00	
Lei 75/2013, de 12/09, art.º 33.º n.º 1 al. v) do Anexo I	CARLA SUSANA GROSSO CAMPOS	Atribuição de um Apoio Pecuniário para o Arrendamento Habitacional	040802	163.500,00	300,00	
Lei 75/2013, de 12/09, art.º 33.º n.º 1 al. v) do Anexo I	CARLOS ALBERTO ROCHA CREIO	Atribuição de um Apoio Pecuniário para o Arrendamento Habitacional	040802	163.500,00	900,00	
Lei 75/2013, de 12/09, art.º 33.º n.º 1 al. v) do Anexo I	CARLOS NUNO RODRIGUES ALEGRE DIAS	Atribuição de um Apoio Pecuniário para o Arrendamento Habitacional	040802	163.500,00	200,00	
Lei 75/2013, de 12/09, art.º 33.º n.º 1 al. v) do Anexo I	CELESTE MARIA NUNES TAVARES	Atribuição de um Apoio Pecuniário para o Arrendamento Habitacional	040802	163.500,00	145,00	
Lei 75/2013, de 12/09, art.º 33.º n.º 1 al. v) do Anexo I	CLAUDIA ELISABETE REIS VICENTE	Atribuição de um Apoio Pecuniário para o Arrendamento Habitacional	040802	163.500,00	480,00	
Lei 75/2013, de 12/09, art.º 33.º n.º 1 al. v) do Anexo I	CRISTINA FERNANDES DA COSTA	Atribuição de um Apoio Pecuniário para o Arrendamento Habitacional	040802	163.500,00	150,00	
Lei 75/2013, de 12/09, art.º 33.º n.º 1 al. v) do Anexo I	DANIELA FILIPA ROSADO PINTO	Atribuição de um Apoio Pecuniário para o Arrendamento Habitacional	040802	163.500,00	1.050,00	
Lei 75/2013, de 12/09, art.º 33.º n.º 1 al. v) do Anexo I	DIONÍSIA MARIA LANÇA PÓLVORA	Atribuição de um Apoio Pecuniário para o Arrendamento Habitacional	040802	163.500,00	832,00	
Lei 75/2013, de 12/09, art.º 33.º n.º 1 al. v) do Anexo I	Deolinda Maria Pinheiro Valente	Atribuição de um Apoio Pecuniário para o Arrendamento Habitacional	040802	163.500,00	600,00	
Lei 75/2013, de 12/09, art.º 33.º n.º 1 al. v) do Anexo I	ELVIS RIBEIRO DE CARVALHO	Atribuição de um Apoio Pecuniário para o Arrendamento Habitacional	040802	163.500,00	414,00	
Lei 75/2013, de 12/09, art.º 33.º n.º 1 al. v) do Anexo I	FILOMENA DA CONCEIÇÃO RIBEIRO VIEIRA	Atribuição de um Apoio Pecuniário para o Arrendamento Habitacional	040802	163.500,00	748,00	
Lei 75/2013, de 12/09, art.º 33.º n.º 1 al. v) do Anexo I	FRANCISCO JOSÉ DOS SANTOS	Atribuição de um Apoio Pecuniário para o Arrendamento Habitacional	040802	163.500,00	1.038,00	
Lei 75/2013, de 12/09, art.º 33.º n.º 1 al. v) do Anexo I	GONÇALO ANÉRICO MARTINS CARAVELOS	Atribuição de um Apoio Pecuniário para o Arrendamento Habitacional	040802	163.500,00	325,00	
Lei 75/2013, de 12/09, art.º 33.º n.º 1 al. v) do Anexo I	GUILHERME JOSÉ FERNANDES	Atribuição de um Apoio Pecuniário para o Arrendamento Habitacional	040802	163.500,00	130,00	
Lei 75/2013, de 12/09, art.º 33.º n.º 1 al. v) do Anexo I	HELENA RAQUEL FERREIRA RODRIGUES VALADAS	Atribuição de um Apoio Pecuniário para o Arrendamento Habitacional	040802	163.500,00	875,00	
Lei 75/2013, de 12/09, art.º 33.º n.º 1 al. v) do Anexo I	ISABEL MARIA DO NASCIMENTO MEIRELES	Atribuição de um Apoio Pecuniário para o Arrendamento Habitacional	040802	163.500,00	990,00	
Lei 75/2013, de 12/09, art.º 33.º n.º 1 al. v) do Anexo I	ISABEL MARIA MATOS MIRANDA	Atribuição de um Apoio Pecuniário para o Arrendamento Habitacional	040802	163.500,00	840,00	
Lei 75/2013, de 12/09, art.º 33.º n.º 1 al. v) do Anexo I	JOÃO CARLOS MIRANDA RODRIGUES	Atribuição de um Apoio Pecuniário para o Arrendamento Habitacional	040802	163.500,00	150,00	
Lei 75/2013, de 12/09, art.º 33.º n.º 1 al. v) do Anexo I	LIBÂNIA DA CONCEIÇÃO DUARTE LUÍS	Atribuição de um Apoio Pecuniário para o Arrendamento Habitacional	040802	163.500,00	480,00	
Lei 75/2013, de 12/09, art.º 33.º n.º 1 al. v) do Anexo I	LUISA MARIA ROLO LEITÃO CAETANO	Atribuição de um Apoio Pecuniário para o Arrendamento Habitacional	040802	163.500,00	100,00	
Lei 75/2013, de 12/09, art.º 33.º n.º 1 al. v) do Anexo I	MAFALDA SOFIA AREIAS JORGE	Atribuição de um Apoio Pecuniário para o Arrendamento Habitacional	040802	163.500,00	1.225,00	
Lei 75/2013, de 12/09, art.º 33.º n.º 1 al. v) do Anexo I	MAGDA SOFIA BORGES DA SILVA	Atribuição de um Apoio Pecuniário para o Arrendamento Habitacional	040802	163.500,00	990,00	
Lei 75/2013, de 12/09, art.º 33.º n.º 1 al. v) do Anexo I	MANUEL MARTINS ESTEVES	Atribuição de um Apoio Pecuniário para o Arrendamento Habitacional	040802	163.500,00	1.079,40	
Lei 75/2013, de 12/09, art.º 33.º n.º 1 al. v) do Anexo I	MARIA DA PENHA ROSA	Atribuição de um Apoio Pecuniário para o Arrendamento Habitacional	040802	163.500,00	900,00	

TRANSFERENCIAS CORRENTES - DESPESA

Disposições Legais	Entidade Beneficiária	Finalidade	Classific. Económica	Transferências Orçadas	Transferências Efectuadas	Observações
Lei 75/2013, de 12/09, art.º 33.º n.º 1 al. v) do Anexo I	MARIA DE LURDES DOS SANTOS DA GRAÇA CORREIA	Atribuição de um Apoio Pecuniário para o Arrendamento Habitacional	040802	163.500,00	175,00	
Lei 75/2013, de 12/09, art.º 33.º n.º 1 al. v) do Anexo I	MARIA DEL CARMEN GOMEZ ROJAS	Atribuição de um Apoio Pecuniário para o Arrendamento Habitacional	040802	163.500,00	130,00	
Lei 75/2013, de 12/09, art.º 33.º n.º 1 al. v) do Anexo I	MARIA DO AMPARO MOREIRA DA SILVA	Atribuição de um Apoio Pecuniário para o Arrendamento Habitacional	040802	163.500,00	100,00	
Lei 75/2013, de 12/09, art.º 33.º n.º 1 al. v) do Anexo I	MARIA DO ROSÁRIO DUARTE BONIFÁCIO	Atribuição de um Apoio Pecuniário para o Arrendamento Habitacional	040802	163.500,00	137,50	
Lei 75/2013, de 12/09, art.º 33.º n.º 1 al. v) do Anexo I	MARIA ELIZABETE LOPES MORAIS	Atribuição de um Apoio Pecuniário para o Arrendamento Habitacional	040802	163.500,00	1.225,00	
Lei 75/2013, de 12/09, art.º 33.º n.º 1 al. v) do Anexo I	MARIA ELVIRA ALVES MESTRE	Atribuição de um Apoio Pecuniário para o Arrendamento Habitacional	040802	163.500,00	561,00	
Lei 75/2013, de 12/09, art.º 33.º n.º 1 al. v) do Anexo I	MARIA FERNANDA POMBO ESTEVES	Atribuição de um Apoio Pecuniário para o Arrendamento Habitacional	040802	163.500,00	737,44	
Lei 75/2013, de 12/09, art.º 33.º n.º 1 al. v) do Anexo I	MARIA FILOMENA MARTINS FERREIRA	Atribuição de um Apoio Pecuniário para o Arrendamento Habitacional	040802	163.500,00	900,00	
Lei 75/2013, de 12/09, art.º 33.º n.º 1 al. v) do Anexo I	MARIA INÊS SANTOS PORTELA FORMIGA	Atribuição de um Apoio Pecuniário para o Arrendamento Habitacional	040802	163.500,00	175,00	
Lei 75/2013, de 12/09, art.º 33.º n.º 1 al. v) do Anexo I	MARIA LUISA DE CAMPOS MOURA	Atribuição de um Apoio Pecuniário para o Arrendamento Habitacional	040802	163.500,00	703,00	
Lei 75/2013, de 12/09, art.º 33.º n.º 1 al. v) do Anexo I	MARIA LÚCIA ANJOS BATISTA	Atribuição de um Apoio Pecuniário para o Arrendamento Habitacional	040802	163.500,00	902,00	
Lei 75/2013, de 12/09, art.º 33.º n.º 1 al. v) do Anexo I	MARIA MANUELA DA SILVA FERREIRA	Atribuição de um Apoio Pecuniário para o Arrendamento Habitacional	040802	163.500,00	160,00	
Lei 75/2013, de 12/09, art.º 33.º n.º 1 al. v) do Anexo I	MARIA TERESA SINEIRO BERNARDO DE DEUS	Atribuição de um Apoio Pecuniário para o Arrendamento Habitacional	040802	163.500,00	750,00	
Lei 75/2013, de 12/09, art.º 33.º n.º 1 al. v) do Anexo I	MARINA ALEXANDRA GARCÊS MARQUES	Atribuição de um Apoio Pecuniário para o Arrendamento Habitacional	040802	163.500,00	750,00	
Lei 75/2013, de 12/09, art.º 33.º n.º 1 al. v) do Anexo I	MARTA FILIPA GOMES DE JESUS	Atribuição de um Apoio Pecuniário para o Arrendamento Habitacional	040802	163.500,00	875,00	
Lei 75/2013, de 12/09, art.º 33.º n.º 1 al. v) do Anexo I	MARTINIANA MARIA DUARTE DE SOUSA ALVES	Atribuição de um Apoio Pecuniário para o Arrendamento Habitacional	040802	163.500,00	1.050,00	
Lei 75/2013, de 12/09, art.º 33.º n.º 1 al. v) do Anexo I	MONICA DOS SANTOS RIBEIRO RODRIGUES	Atribuição de um Apoio Pecuniário para o Arrendamento Habitacional	040802	163.500,00	140,00	
Lei 75/2013, de 12/09, art.º 33.º n.º 1 al. v) do Anexo I	MÁRCIA MARGARIDA FERNANDES BARATA DE ALMEIDA	Atribuição de um Apoio Pecuniário para o Arrendamento Habitacional	040802	163.500,00	550,00	
Lei 75/2013, de 12/09, art.º 33.º n.º 1 al. v) do Anexo I	OLEKSANDR BILYK	Atribuição de um Apoio Pecuniário para o Arrendamento Habitacional	040802	163.500,00	486,00	
Lei 75/2013, de 12/09, art.º 33.º n.º 1 al. v) do Anexo I	PEDRO ALEXANDRE MOLEIRO DIAS CATARINO	Atribuição de um Apoio Pecuniário para o Arrendamento Habitacional	040802	163.500,00	187,50	
Lei 75/2013, de 12/09, art.º 33.º n.º 1 al. v) do Anexo I	PEDRO PAULO ROCHA DA MAIA	Atribuição de um Apoio Pecuniário para o Arrendamento Habitacional	040802	163.500,00	135,00	
Lei 75/2013, de 12/09, art.º 33.º n.º 1 al. v) do Anexo I	PERPÉTUA MARIA LAMPREIA SILVA	Atribuição de um Apoio Pecuniário para o Arrendamento Habitacional	040802	163.500,00	30,00	
Lei 75/2013, de 12/09, art.º 33.º n.º 1 al. v) do Anexo I	RUTE SOFIA GOMES BASTOS	Atribuição de um Apoio Pecuniário para o Arrendamento Habitacional	040802	163.500,00	140,00	
Lei 75/2013, de 12/09, art.º 33.º n.º 1 al. v) do Anexo I	SANDRA CRISTINA PORTELA DA SILVA	Atribuição de um Apoio Pecuniário para o Arrendamento Habitacional	040802	163.500,00	700,00	
Lei 75/2013, de 12/09, art.º 33.º n.º 1 al. v) do Anexo I	SILVIA CLAUDIA DA SALVAÇÃO QUERINO	Atribuição de um Apoio Pecuniário para o Arrendamento Habitacional	040802	163.500,00	1.050,00	
Lei 75/2013, de 12/09, art.º 33.º n.º 1 al. v) do Anexo I	SOFIA PEREIRA SANTOS	Atribuição de um Apoio Pecuniário para o Arrendamento Habitacional	040802	163.500,00	125,00	
Lei 75/2013, de 12/09, art.º 33.º n.º 1 al. v) do Anexo I	SONIA PATRICIA DIAS SOARES	Atribuição de um Apoio Pecuniário para o Arrendamento Habitacional	040802	163.500,00	212,50	
Lei 75/2013, de 12/09, art.º 33.º n.º 1 al. v) do Anexo I	SÓNIA MARIA CONCEIÇÃO CARVALHO	Atribuição de um Apoio Pecuniário para o Arrendamento Habitacional	040802	163.500,00	434,00	

TRANSFERENCIAS CORRENTES - DESPESA

Disposições Legais	Entidade Beneficiária	Finalidade	Classific. Económica	Transferências Orçadas	Transferências Efectuadas	Observações
Lei 75/2013, de 12/09, art.º 33.º n.º 1 al. v) do Anexo I	SÓNIA PATRÍCIA FERREIRA MONTEIRO	Atribuição de um Apoio Pecuniário para o Arrendamento Habitacional	040802	163.500,00	720,00	
Lei 75/2013, de 12/09, art.º 33.º n.º 1 al. v) do Anexo I	TÂNIA ALEXANDRA CHAMBEL	Atribuição de um Apoio Pecuniário para o Arrendamento Habitacional	040802	163.500,00	75,00	
Lei 75/2013, de 12/09, art.º 33.º n.º 1 al. v) do Anexo I	VERA LÚCIA FREIRE CARVALHO	Atribuição de um Apoio Pecuniário para o Arrendamento Habitacional	040802	163.500,00	960,00	
Lei 75/2013, de 12/09, art.º 33.º n.º 1 al.s o) e u) do Anexo I	AARE - ASSOCIAÇÃO DOS AMIGOS DO RUGBY DA ERICEIRA	Programa de apoio ao Associativismo Desportivo 2015	040701	1.038.860,00	1.064,00	
Lei 75/2013, de 12/09, art.º 33.º n.º 1 al.s o) e u) do Anexo I	ALCAINÇA ATLÉTICO CLUB	Apoio ao Associativismo Desportivo 2015	040701	1.038.860,00	1.372,00	
Lei 75/2013, de 12/09, art.º 33.º n.º 1 al.s o) e u) do Anexo I	AMALGAMA ASSOCIAÇÃO CULTURAL	Apoio ao Associativismo Cultural 2015	040701	1.038.860,00	250,00	
Lei 75/2013, de 12/09, art.º 33.º n.º 1 al.s o) e u) do Anexo I	ARFECM-ASSOCIAÇÃO RANCHO FOLCLÓRICO E ETNOGRÁFICO DE CABEÇO DE MONTACHIQUE	Apoio ao Associativismo Cultural 2015	040701	1.038.860,00	1.000,00	
Lei 75/2013, de 12/09, art.º 33.º n.º 1 al.s o) e u) do Anexo I	ASSOCIAÇÃO CULTURAL DESPORTIVA E RECREATIVA DOS CALVOS	Comparticipação Financeira no Âmbito do Apoio ao Associativismo 2015	040701	1.038.860,00	80,00	
Lei 75/2013, de 12/09, art.º 33.º n.º 1 al.s o) e u) do Anexo I	ASSOCIAÇÃO CULTURAL E DESPORTIVA DO MILHARADO	Apoio ao Associativismo Desportivo 2015	040701	1.038.860,00	2.828,00	
Lei 75/2013, de 12/09, art.º 33.º n.º 1 al.s o) e u) do Anexo I	ASSOCIAÇÃO CULTURAL E DESPORTIVA DO MILHARADO	Comparticipação Financeira no Âmbito do Apoio ao Associativismo 2015	040701	1.038.860,00	3.815,00	
Lei 75/2013, de 12/09, art.º 33.º n.º 1 al.s o) e u) do Anexo I	ASSOCIAÇÃO CULTURAL E RECREATIVA DO CARVALHAL - MAFRA	Apoio ao Associativismo Cultural 2015	040701	1.038.860,00	500,00	
Lei 75/2013, de 12/09, art.º 33.º n.º 1 al.s o) e u) do Anexo I	ASSOCIAÇÃO CULTURAL E RECREATIVA DO CARVALHAL - MAFRA	Comparticipação Financeira no Âmbito do Apoio ao Associativismo 2015	040701	1.038.860,00	690,00	
Lei 75/2013, de 12/09, art.º 33.º n.º 1 al.s o) e u) do Anexo I	ASSOCIAÇÃO CULTURAL E RECREATIVA DOS CASAIS DE SÃO LOURENÇO	Comparticipação Financeira no Âmbito do Apoio ao Associativismo 2015	040701	1.038.860,00	735,00	
Lei 75/2013, de 12/09, art.º 33.º n.º 1 al.s o) e u) do Anexo I	ASSOCIAÇÃO CULTURAL RECREATIVA E DESPORTIVA DE VILA DE CANAS	Apoio ao Associativismo Cultural 2015	040701	1.038.860,00	1.000,00	
Lei 75/2013, de 12/09, art.º 33.º n.º 1 al.s o) e u) do Anexo I	ASSOCIAÇÃO CULTURAL, RECREATIVA E DESPORTIVA DA PAZ	Comparticipação Financeira no Âmbito do Apoio ao Associativismo 2015	040701	1.038.860,00	495,00	
Lei 75/2013, de 12/09, art.º 33.º n.º 1 al.s o) e u) do Anexo I	ASSOCIAÇÃO DE MELHORAMENTOS CULTURA E DESPORTO DA TITUARIA	Comparticipação Financeira no Âmbito do Associativismo 2015	040701	1.038.860,00	815,00	
Lei 75/2013, de 12/09, art.º 33.º n.º 1 al.s o) e u) do Anexo I	ASSOCIAÇÃO DE MELHORAMENTOS, CULTURA E DESPORTO DA CHARNECA	Comparticipação Financeira no Âmbito do Associativismo 2015	040701	1.038.860,00	1.590,00	
Lei 75/2013, de 12/09, art.º 33.º n.º 1 al.s o) e u) do Anexo I	ASSOCIAÇÃO DE MORADORES DE RIBAMAR	Apoio ao Associativismo Desportivo 2015	040701	1.038.860,00	336,00	
Lei 75/2013, de 12/09, art.º 33.º n.º 1 al.s o) e u) do Anexo I	ASSOCIAÇÃO DESPORTIVA E CULTURAL DAS BARRAS	Comparticipação Financeira no Âmbito do Associativismo 2015	040701	1.038.860,00	1.190,00	
Lei 75/2013, de 12/09, art.º 33.º n.º 1 al.s o) e u) do Anexo I	ASSOCIAÇÃO ESCOTEIROS DE PORTUGAL GRUPO 250 MAFRA	Apoio ao Associativismo Juvenil 2015	040701	1.038.860,00	1.320,00	
Lei 75/2013, de 12/09, art.º 33.º n.º 1 al.s o) e u) do Anexo I	ASSOCIAÇÃO MUSICAL NOSSA SENHORA DO LIVRAMENTO	Apoio ao Associativismo Cultural 2015	040701	1.038.860,00	1.500,00	
Lei 75/2013, de 12/09, art.º 33.º n.º 1 al.s o) e u) do Anexo I	ATLETICO CLUBE DA MALVEIRA	Apoio ao Associativismo Desportivo 2015	040701	1.038.860,00	6.468,00	
Lei 75/2013, de 12/09, art.º 33.º n.º 1 al.s o) e u) do Anexo I	CASA DO POVO DE ENXARA DO BISPO	Apoio ao Associativismo Cultural 2015	040701	1.038.860,00	1.500,00	
Lei 75/2013, de 12/09, art.º 33.º n.º 1 al.s o) e u) do Anexo I	CDRFN - CLUBE DESPORTIVO E RECREATIVO FLORES DE MONFIRRE	Apoio ao Associativismo Cultural 2015	040701	1.038.860,00	1.000,00	
Lei 75/2013, de 12/09, art.º 33.º n.º 1 al.s o) e u) do Anexo I	CENTRO CULTURAL E RECREATIVO DE ABOBOREIRA	Comparticipação Financeira no Âmbito do Apoio ao Associativismo	040701	1.038.860,00	1.315,00	

TRANSFERENCIAS CORRENTES - DESPESA

Disposições Legais	Entidade Beneficiária	Finalidade	Classific. Económica	Transferências Orçadas	Transferências Efectuadas	Observações
Lei 75/2013, de 12/09, art.º 33.º n.º 1 al.s o) e u) do Anexo I	CLUBE DESPORTIVO DA VENDA DO PINHEIRO	Apoio ao Associativismo Desportivo 2015	040701	1.038.860,00	3.276,00	
Lei 75/2013, de 12/09, art.º 33.º n.º 1 al.s o) e u) do Anexo I	CLUBE DESPORTIVO DE CASAIS PONCA	Comparticipação Financeita no Âmbito do Associativismo	040701	1.038.860,00	125,00	
Lei 75/2013, de 12/09, art.º 33.º n.º 1 al.s o) e u) do Anexo I	CLUBE DESPORTIVO DE JOVENS ATLETAS	Apoio ao Associativismo Desportivo 2015	040701	1.038.860,00	112,00	
Lei 75/2013, de 12/09, art.º 33.º n.º 1 al.s o) e u) do Anexo I	CLUBE DESPORTIVO DE MAFRA	Apoio ao Associativismo Desportivo 2015	040701	1.038.860,00	6.468,00	
Lei 75/2013, de 12/09, art.º 33.º n.º 1 al.s o) e u) do Anexo I	CLUBE DESPORTIVO RECREATIVO E CULTURAL DE VILA FRANCA DO ROSÁRIO	Apoio ao Associativismo Desportivo 2015	040701	1.038.860,00	2.884,00	
Lei 75/2013, de 12/09, art.º 33.º n.º 1 al.s o) e u) do Anexo I	CLUBE HIPER-ACTIVO - CULTURA E LAZER	Apoio ao Associativismo Desportivo 2015	040701	1.038.860,00	2.772,00	
Lei 75/2013, de 12/09, art.º 33.º n.º 1 al.s o) e u) do Anexo I	CLUBE RECREATIVO DO ROGEL	Comparticipação Financeira no Âmbito do Associativismo	040701	1.038.860,00	475,00	
Lei 75/2013, de 12/09, art.º 33.º n.º 1 al.s o) e u) do Anexo I	CNP - CONFEDERAÇÃO MUSICAL PORTUGUESA	Contrato Programa com a Confederação Musical Portuguesa	040701	1.038.860,00	2.100,00	
Lei 75/2013, de 12/09, art.º 33.º n.º 1 al.s o) e u) do Anexo I	CORPO NACIONAL DE ESCUTAS - AGRUPAMENTO 1103 - SANTO ISIDORO	Apoio ao Associativismo Juvenil 2015	040701	1.038.860,00	1.668,00	
Lei 75/2013, de 12/09, art.º 33.º n.º 1 al.s o) e u) do Anexo I	CORPO NACIONAL DE ESCUTAS - AGRUPAMENTO 1188 - MILHARADO	Apoio ao Associativismo Juvenil 2015	040701	1.038.860,00	1.860,00	
Lei 75/2013, de 12/09, art.º 33.º n.º 1 al.s o) e u) do Anexo I	CORPO NACIONAL DE ESCUTAS - AGRUPAMENTO 1277 - ENCARNAÇÃO	Apoio ao Associativismo Juvenil 2015	040701	1.038.860,00	1.080,00	
Lei 75/2013, de 12/09, art.º 33.º n.º 1 al.s o) e u) do Anexo I	CORPO NACIONAL DE ESCUTAS - AGRUPAMENTO 488 - MAFRA	Apoio ao Associativismo Juvenil 2015	040701	1.038.860,00	1.068,00	
Lei 75/2013, de 12/09, art.º 33.º n.º 1 al.s o) e u) do Anexo I	CORPO NACIONAL DE ESCUTAS - AGRUPAMENTO 997 - AZUEIRA	Apoio ao Associativismo Juvenil 2015	040701	1.038.860,00	1.128,00	
Lei 75/2013, de 12/09, art.º 33.º n.º 1 al.s o) e u) do Anexo I	CULTUR'CANTO ASSOCIAÇÃO CULTURAL	Apoio ao Associativismo Cultural 2015	040701	1.038.860,00	1.000,00	
Lei 75/2013, de 12/09, art.º 33.º n.º 1 al.s o) e u) do Anexo I	ERICEIRA SURF CLUB	Apoio ao Associativismo Desportivo 2015	040701	1.038.860,00	812,00	
Lei 75/2013, de 12/09, art.º 33.º n.º 1 al.s o) e u) do Anexo I	ESCOLA DE MÚSICA JUVENTUDE DE MAFRA	Apoio ao Associativismo Cultural 2015	040701	1.038.860,00	2.000,00	
Lei 75/2013, de 12/09, art.º 33.º n.º 1 al.s o) e u) do Anexo I	FILARMÓNICA CULTURAL ERICEIRA	Apoio ao Associativismo Cultural 2015	040701	1.038.860,00	2.000,00	
Lei 75/2013, de 12/09, art.º 33.º n.º 1 al.s o) e u) do Anexo I	FREGUESIA DA CARNOEIRA	Comparticipação Financeira para Apoio às Marchas Populares 2015	04050102	1.525.010,00	2.500,00	
Lei 75/2013, de 12/09, art.º 33.º n.º 1 al.s o) e u) do Anexo I	FREGUESIA DA ERICEIRA	Comparticipação Financeira para Apoio às Marchas Populares 2015	04050102	1.525.010,00	2.500,00	
Lei 75/2013, de 12/09, art.º 33.º n.º 1 al.s o) e u) do Anexo I	FREGUESIA DE ENCARNAÇÃO	Comparticipação Financeira para Apoio às Marchas Populares 2015	04050102	1.525.010,00	2.500,00	
Lei 75/2013, de 12/09, art.º 33.º n.º 1 al.s o) e u) do Anexo I	FREGUESIA DE ENXARA DO BISPO, GRADIL E VILA FRANCA DO ROSÁRIO	Comparticipação Financeira para Apoio às Marchas Populares 2015	04050102	1.525.010,00	2.500,00	
Lei 75/2013, de 12/09, art.º 33.º n.º 1 al.s o) e u) do Anexo I	FREGUESIA DE MALVEIRA E SÃO MIGUEL DE ALCAINÇA	Comparticipação Financeira para Apoio às Marchas Populares 2015	04050102	1.525.010,00	2.500,00	
Lei 75/2013, de 12/09, art.º 33.º n.º 1 al.s o) e u) do Anexo I	FREGUESIA DE SANTO ISIDORO	Comparticipação Financeira para Apoio às Marchas Populares 2015	04050102	1.525.010,00	2.500,00	
Lei 75/2013, de 12/09, art.º 33.º n.º 1 al.s o) e u) do Anexo I	FREGUESIA DE VENDA DO PINHEIRO E SANTO ESTEVÃO DAS GALÉS	Comparticipação Financeira para Apoio às Marchas Populares 2015	04050102	1.525.010,00	2.500,00	
Lei 75/2013, de 12/09, art.º 33.º n.º 1 al.s o) e u) do Anexo I	FREGUESIA DO MILHARADO	Comparticipação Financeira para Apoio às Marchas Populares 2015	04050102	1.525.010,00	2.500,00	
Lei 75/2013, de 12/09, art.º 33.º n.º 1 al.s o) e u) do Anexo I	FREGUESIAS DE IGREJA NOVA E CHELEIROS	Comparticipação Financeira para Apoio às Marchas Populares 2015	04050102	1.525.010,00	2.500,00	
Lei 75/2013, de 12/09, art.º 33.º n.º 1 al.s o) e u) do Anexo I	GRUPO CORAL DE MAFRA	Apoio ao Associativismo Cultural 2015	040701	1.038.860,00	750,00	
Lei 75/2013, de 12/09, art.º 33.º n.º 1 al.s o) e u) do Anexo I	GRUPO CULTURAL DE DANÇAS E CANTARES DE S. MIGUEL DE ALCAINÇA	Apoio ao Associativismo Cultural 2015	040701	1.038.860,00	1.500,00	

TRANSFERENCIAS CORRENTES - DESPESA

Disposições Legais	Entidade Beneficiária	Finalidade	Classific. Económica	Transferências Orçadas	Transferências Efectuadas	Observações
Lei 75/2013, de 12/09, art.º 33.º n.º 1 al.s o) e u) do Anexo I	GRUPO CULTURAL E DESPORTIVO DA LAGOA	Comparticipação Financeira no Âmbito do Associativismo 2015	040701	1.038.860,00	1.255,00	
Lei 75/2013, de 12/09, art.º 33.º n.º 1 al.s o) e u) do Anexo I	GRUPO CULTURAL RECREATIVO BARREIRALVENSE	Comparticipação Financeira no Âmbito do Associativismo 2015	040701	1.038.860,00	370,00	
Lei 75/2013, de 12/09, art.º 33.º n.º 1 al.s o) e u) do Anexo I	GRUPO DE DANÇAS E CANTARES DE SANTO ESTEVÃO DAS GALÉS	Apoio ao Associativismo Cultural 2015	040701	1.038.860,00	1.500,00	
Lei 75/2013, de 12/09, art.º 33.º n.º 1 al.s o) e u) do Anexo I	GRUPO DE MELHORAMENTOS CULTURA E DESPORTO DE ASSEICEIRA PEQUENA	Comparticipação Financeira no Âmbito do Associativismo 2015	040701	1.038.860,00	445,00	
Lei 75/2013, de 12/09, art.º 33.º n.º 1 al.s o) e u) do Anexo I	GRUPO DE MELHORAMENTOS E RECREATIVO DE CASAL DE PEDREGULHO E CASTELO PICÃO	Comparticipação Financeira no Âmbito do Associativismo 2015	040701	1.038.860,00	170,00	
Lei 75/2013, de 12/09, art.º 33.º n.º 1 al.s o) e u) do Anexo I	GRUPO DESPORTIVO DE IGREJA NOVA	Apoio ao Associativismo Desportivo 2015	040701	1.038.860,00	1.568,00	
Lei 75/2013, de 12/09, art.º 33.º n.º 1 al.s o) e u) do Anexo I	GRUPO DESPORTIVO DO BARRIL	Apoio ao Associativismo Desportivo 2015	040701	1.038.860,00	1.204,00	
Lei 75/2013, de 12/09, art.º 33.º n.º 1 al.s o) e u) do Anexo I	GRUPO DESPORTIVO E RECREATIVO BREJOS E ROUSSADA	Comparticipação Financeira no Âmbito do Associativismo 2015	040701	1.038.860,00	595,00	
Lei 75/2013, de 12/09, art.º 33.º n.º 1 al.s o) e u) do Anexo I	GRUPO DESPORTIVO UNIÃO ERICEIRENSE	Apoio ao Associativismo Desportivo 2015	040701	1.038.860,00	5.740,00	
Lei 75/2013, de 12/09, art.º 33.º n.º 1 al.s o) e u) do Anexo I	GRUPO DESPORTIVO UNIÃO ERICEIRENSE	Comparticipação Financeira no Âmbito do Associativismo 2015	040701	1.038.860,00	1.562,00	
Lei 75/2013, de 12/09, art.º 33.º n.º 1 al.s o) e u) do Anexo I	GRUPO FOLCLÓRICO "OS SALGIOS" DA PÓVOA DA GALEGA	Apoio ao Associativismo Cultural 2015	040701	1.038.860,00	2.000,00	
Lei 75/2013, de 12/09, art.º 33.º n.º 1 al.s o) e u) do Anexo I	GRUPO RECREATIVO SOBRALENSE	Apoio ao Associativismo Cultural 2015	040701	1.038.860,00	1.500,00	
Lei 75/2013, de 12/09, art.º 33.º n.º 1 al.s o) e u) do Anexo I	GRUPO RECREATIVO SOBRALENSE	Comparticipação Financeira no Âmbito do Associativismo 2015	040701	1.038.860,00	2.395,00	
Lei 75/2013, de 12/09, art.º 33.º n.º 1 al.s o) e u) do Anexo I	IGREJA EVANGÉLICA DE LIVRAMENTO OU IGREJAS DE LIVRAMENTO	Apoio ao Associativismo Juvenil 2015	040701	1.038.860,00	1.488,00	
Lei 75/2013, de 12/09, art.º 33.º n.º 1 al.s o) e u) do Anexo I	LTKKA - ASSOCIAÇÃO KEMPO KEN SUN LI PORTUGAL	Apoio ao Associativismo Desportivo 2015	040701	1.038.860,00	84,00	
Lei 75/2013, de 12/09, art.º 33.º n.º 1 al.s o) e u) do Anexo I	O SPORTING CLUBE ENCARNACENSE	Apoio ao Associativismo Desportivo 2015	040701	1.038.860,00	1.232,00	
Lei 75/2013, de 12/09, art.º 33.º n.º 1 al.s o) e u) do Anexo I	RANCHO FOLCLÓRICO "OS HORTELÕES DA ERVIDEIRA"	Apoio ao Associativismo Cultural 2015	040701	1.038.860,00	1.500,00	
Lei 75/2013, de 12/09, art.º 33.º n.º 1 al.s o) e u) do Anexo I	RANCHO FOLCLÓRICO CANTARINHAS DE BARRO	Apoio ao Associativismo Cultural 2015	040701	1.038.860,00	2.000,00	
Lei 75/2013, de 12/09, art.º 33.º n.º 1 al.s o) e u) do Anexo I	RANCHO FOLCLÓRICO CANTARINHAS DE BARRO	Comparticipação Financeira no Âmbito do Associativismo 2015	040701	1.038.860,00	625,00	
Lei 75/2013, de 12/09, art.º 33.º n.º 1 al.s o) e u) do Anexo I	RANCHO FOLCLÓRICO DA MALVEIRA	Apoio ao Associativismo Cultural 2015	040701	1.038.860,00	1.500,00	
Lei 75/2013, de 12/09, art.º 33.º n.º 1 al.s o) e u) do Anexo I	RANCHO FOLCLÓRICO DE VILA FRANCA DO ROSÁRIO	Apoio ao Associativismo Cultural 2015	040701	1.038.860,00	1.500,00	
Lei 75/2013, de 12/09, art.º 33.º n.º 1 al.s o) e u) do Anexo I	RANCHO FOLCLÓRICO DO LIVRAMENTO	Apoio ao Associativismo Cultural 2015	040701	1.038.860,00	1.500,00	
Lei 75/2013, de 12/09, art.º 33.º n.º 1 al.s o) e u) do Anexo I	RANCHO FOLCLÓRICO SÃO MIGUEL DO MILHARADO	Apoio ao Associativismo Cultural 2015	040701	1.038.860,00	2.000,00	
Lei 75/2013, de 12/09, art.º 33.º n.º 1 al.s o) e u) do Anexo I	SOC RECREATIVA MUSICAL DE VILA FRANCA DO ROSÁRIO	Apoio ao Associativismo Cultural 2015	040701	1.038.860,00	1.500,00	
Lei 75/2013, de 12/09, art.º 33.º n.º 1 al.s o) e u) do Anexo I	SOC RECREATIVA MUSICAL DE VILA FRANCA DO ROSÁRIO	Comparticipação Financeira para Apoio ao Associativismo 2015	040701	1.038.860,00	1.300,00	
Lei 75/2013, de 12/09, art.º 33.º n.º 1 al.s o) e u) do Anexo I	SOCIEDADE CULTURAL RECREATIVA DESPORTIVA MURGEIRENSE	Apoio ao Associativismo Cultural 2015	040701	1.038.860,00	1.500,00	
Lei 75/2013, de 12/09, art.º 33.º n.º 1 al.s o) e u) do Anexo I	SOCIEDADE FILARMÓNICA 1 DE DEZEMBRO DE ENCARNAÇÃO - MAFRA	Apoio ao Associativismo Cultural 2015	040701	1.038.860,00	1.500,00	

TRANSFERENCIAS CORRENTES - DESPESA

Disposições Legais	Entidade Beneficiária	Finalidade	Classific. Económica	Transferências Orçadas	Transferências Efectuadas	Observações
Lei 75/2013, de 12/09, art.º 33.º n.º 1 al.s o) e u) do Anexo I	SOCIEDADE RECREATIVA CHELEIRENSE	Comparticipação Financeira no âmbito do Apoio ao Associativismo 2015	040701	1.038.860,00	350,00	
Lei 75/2013, de 12/09, art.º 33.º n.º 1 al.s o) e u) do Anexo I	SOCIEDADE RECREATIVA CULTURAL E DESPORTIVA DO RANCHO FOLCLÓRICO DE MONTE GODEL	Apoio ao Associativismo Cultural 2015	040701	1.038.860,00	1.500,00	
Lei 75/2013, de 12/09, art.º 33.º n.º 1 al.s o) e u) do Anexo I	SOCIEDADE RECREATIVA CULTURAL E DESPORTIVA DO RANCHO FOLCLÓRICO DE MONTE GODEL	Comparticipação Financeira no Âmbito do Associativismo 2015	040701	1.038.860,00	435,00	
Lei 75/2013, de 12/09, art.º 33.º n.º 1 al.s o) e u) do Anexo I	SOCIEDADE RECREATIVA DE CACHOEIRA	Comparticipação Financeira no Âmbito do Apoio ao Associativismo 2015	040701	1.038.860,00	1.385,00	
Lei 75/2013, de 12/09, art.º 33.º n.º 1 al.s o) e u) do Anexo I	SOCIEDADE RECREATIVA E DESPORTIVA DOS UNIDOS DO BOCO	Comparticipação Financeira no Âmbito do Apoio ao Associativismo 2015	040701	1.038.860,00	1.355,00	
Lei 75/2013, de 12/09, art.º 33.º n.º 1 al.s o) e u) do Anexo I	SPORTING CLUBE DO LIVRAMENTO	Apoio ao Associativismo Desportivo 2015	040701	1.038.860,00	1.232,00	
Lei 75/2013, de 12/09, art.º 33.º n.º 1 al.s o) e u) do Anexo I	SPORTING CLUBE DO LIVRAMENTO	Comparticipação Financeira no Âmbito do Apoio ao Associativismo 2015	040701	1.038.860,00	3.925,00	
Lei 75/2013, de 12/09, art.º 33.º n.º 1 al.s o) e u) do Anexo I	UNIÃO DE CULTURA E DESPORTO DO SEIXAL CASA NOVA E RONEIRÃO	Comparticipação Financeira no Âmbito do Apoio ao Associativismo 2015	040701	1.038.860,00	1.350,00	
Lei 75/2013, de 12/09, art.º 33.º n.º 1 al.s r), t) e u) do Anexo I	GIACOMAZZO GIANNI	Prémio Internacional de Composição - Órgãos do Palácio Nacional de Mafra (Categoria A)	040802	163.500,00	5.000,00	
Lei 75/2013, de 12/09, art.º 33.º n.º 1 al.s r), t) e u) do Anexo I	JOÃO PEDRO PAIVA DE OLIVEIRA	Prémio Internacional de Composição - Órgãos do Palácio Nacional de Mafra (Categoria B)	040802	163.500,00	2.500,00	
			Total ...	197.347.230,00	2.619.376,30	

TRANSFERÊNCIAS DE CAPITAL - DESPESA

TRANSFERÊNCIAS CAPITAL - DESPESA

Disposições Legais	Entidade Beneficiária	Finalidade	Classific. Económica	Transferências Orçados	Transferências Efectuadas	Observações
Lei 75/2013, de 12/09, art.º 2.º n.º 1, art.º 33.º n.º 2 al. e) e art.º 33.º n.º 1 al.s o) t) e u) do Anexo I	FÁBRICA DA IGREJA PAROQUIAL DE SÃO PAULO DA MALVEIRA	Comparticipação Financeira para Obras de Manutenção na Capela de N.ª S.ª dos Remédios	080701	112.430,00	2.500,00	
Lei 75/2013, de 12/09, art.º 33.º n.º 1 al. o) do Anexo I	GRUPO DESPORTIVO DO BARRIL	Comparticipação Financeira para Colocação de um Relvado Sintético	080701	112.430,00	94.929,19	
Lei 75/2013, de 12/09, art.º 33.º n.º 1 al. u) do Anexo I	SOCIEDADE FILARMÓNICA 1 DE DEZEMBRO DE ENCARNAÇÃO - MAFRA	Comparticipação Financeira para Apoiar a Aquisição de Instrumentos Musicais por Ocasião do 175.º Aniversário	080701	112.430,00	5.000,00	
Lei 75/2013, de 12/09, art.º 33.º n.º 1 al.s o) e t) do Anexo I	FÁBRICA DA IGREJA PAROQUIAL DA FREG. DE NOSSA SRA OLIVEIRA DE SOBRAL ABELHEIRA	Comparticipação Financeira para Obras de Restauro	080701	112.430,00	2.500,00	
Lei 75/2013, de 12/09, art.º 33.º n.º 1 al.s o) e u) do Anexo I	CENTRO SOCIAL PAROQUIAL DE NOSSA SENHORA DA ASSUNÇÃO DE CHELEIROS	Comparticipação Financeira para Aquisição de Equipamento de Cozinha	080701	112.430,00	7.500,00	
			Total ...	562.150,00	112.429,19	

SUBSÍDIOS CONCEDIDOS – DESPESA

(Não aplicável)

SITUAÇÃO DOS CONTRATOS

SITUAÇÃO DOS CONTRATOS

ENTIDADE	CONTRATO		VALOR DO CONTRATO					VISTO DO T.C.		DATA DO PRIMEIRO PAGAMENTO	PAGAMENTOS DA GERÊNCIA				PAGAMENTOS ACUMULADOS			
	Objecto	Data	Trabalhos Normais	Revisão de Preços	Trabalhos a mais	Total	Mod Adj	M.º Reg.	Data		Trabalhos Normais	Revisão de Preços	Trabalhos a mais	Total	Trabalhos Normais	Revisão de Preços	Trabalhos a mais	Total
	Locação ou aquisição de bens móveis																	
IDOMEZ, LDA. CONSULTADORIA E SERVIÇOS	1/2015 ACTUALIZAÇÃO DE SOFTWARE AUTODESK	2015/01/16	16.115,00			16.115,00	g			2015/03/10	19.821,45			19.821,45	19.821,45			19.821,45
PSA GESTAO - COMERCIO E ALUGUER DE SERVIÇOS, S.A.	104/2015 Aquisição de três novas viaturas, em regime de aluguer operacional, para o serviço do Departamento de Urbanismo, Obras Municipais e Ambiente	2015/07/31	30.913,92			30.913,92	g			2015/11/19	2.376,54			2.376,54	2.376,54			2.376,54
FITTISAN - PRODUTOS DE HIGIENE E EMBALAGEM, LDA	105/2015 Fornecimento de artigos e utensílios de Higiene e Limpeza para as Instalações Municipais	2015/08/06	47.334,48			47.334,48	g			2015/10/27	50.403,92			50.403,92	50.403,92			50.403,92
VOLKSWAGEN RENTING, ANIPESSOAL LDA	139/2015 "Aquisição de 6 novas viaturas, em regime de aluguer operacional, para os serviços do Departamento de Desenvolvimento Sócio-Económico e do Departamento de Urbanismo, Obras Municipais e Ambiente"	2015/10/12	61.329,60			61.329,60	g			2015/12/21	3.277,50			3.277,50	3.277,50			3.277,50
LEASE PLAN PORTUGAL-COMÉRCIO E ALUGUER DE AUTOMÓVEIS E EQUIPAM, UNIPESSOAL, LDA	149/2015 Aquisição de 3 viaturas ligeiras usadas, para o serviço de Policia Municipal	2015/11/13	37.008,12			37.008,12	g			2015/12/21	45.519,99			45.519,99	45.519,99			45.519,99
QUINTA DO BARROCO - PRODUÇÃO DE FRUTA, LDA	150/2015 FORNECIMENTO DE FRUTAS/HORTÍCOLAS NO ÂMBITO DO REGIME DE FRUTA ESCOLAR (PORTARIA N.º 1242/2008, DE 12 DE OUTUBRO) PARA O ANO LECTIVO 2015/2016 - LOTE 1 (PÊRA ROCHA E MAÇÃ) E LOTE 2 (CENOURA, TANGERIN	2015/11/19	23.216,76			23.216,76	g			2015/12/23	2.083,83			2.083,83	2.083,83			2.083,83
JCDECAUX PORTUGAL - MOBILIÁRIO URBANO E PUBLICIDADE, LDA.	2/2012 LOCAÇÃO DE MOBILIÁRIO URBANO COM COLOCAÇÃO DE PUBLICIDADE, PELO PRAZO DE 12 ANOS	2012/07/19	192.000,00			192.000,00	a			2012/07/04	19.680,00			19.680,00	78.720,00			78.720,00
LINESYSTEMS - SISTEMAS DE DIVISÓRIAS, LDA	23/2015 Fornecimento e Montagem de Divisórias no Espaço Destinado à Incubadora de Negócios/Minho de Empresas - Polo da Ericeira.	2015/04/10	13.450,05			13.450,05	g			2015/04/22	16.543,54			16.543,54	16.543,54			16.543,54
SOCIEDADE NACIONAL DE SINALIZAÇÃO VERTICAL, LDA.	38/2014 FORNECIMENTO DE 10 ABRIGOS DE PARAGENS DE TRANSPORTES PÚBLICOS	2014/07/24	13.800,00			13.800,00	g			2015/03/17	16.974,00			16.974,00	16.974,00			16.974,00
INFORLANCIA, LDA	42/2015 AQUISIÇÃO DE EQUIPAMENTO INFORMÁTICO	2015/04/30	58.308,20			58.308,20	a			2015/09/30	17.930,07			17.930,07	17.930,07			17.930,07
SCANSYSTEM PORTUGAL - IMPORTAÇÃO E EXPORTAÇÃO DE EQUIPAMENTOS INFORMÁTICOS, LDA.,	53/2015 Fornecimento de scanner planetário tamanho A2	2015/05/12	17.145,00			17.145,00	g			2015/09/01	21.088,35			21.088,35	21.088,35			21.088,35
METALMAFRA LDA	54/2015 Aquisição de 11 Unidades Móveis para a Protecção Civil	2015/05/15	57.915,00			57.915,00	g			2015/06/04	71.235,45			71.235,45	71.235,45			71.235,45
CIMAE - ENGENHARIA E QUIMICA AVANÇADA, SA	58/2015 Fornecimento de Produtos Químicos de Higiene e Limpeza para as Instalações Municipais	2015/05/19	12.915,40			12.915,40	g			2015/07/01	15.829,61			15.829,61	15.829,61			15.829,61
PSA GESTAO - COMERCIO E ALUGUER DE SERVIÇOS, S.A.	61/2015 ALUGUER DE QUATRO VIATURAS LIGEIRAS DE PASSAGEIROS	2015/05/22	48.712,32			48.712,32	g			2015/07/06	7.186,40			7.186,40	7.186,40			7.186,40
FIDRA 04 - PROJECTOS E EMPREENDIMENTOS IMOBILIÁRIOS, LDA	62/2015 Elaboração do projecto das futuras instalações da GNR da Ericeira.	2015/05/21	17.500,00			17.500,00	g			2015/09/17	21.525,00			21.525,00	21.525,00			21.525,00

SITUAÇÃO DOS CONTRATOS

ENTIDADE	CONTRATO			VALOR DO CONTRATO					VISTO DO T.C.		DATA DO PRIMEIRO PAGAMENTO	PAGAMENTOS DA GERÊNCIA				PAGAMENTOS ACUMULADOS			
		Objecto	Data	Trabalhos Normais	Revisão de Preços	Trabalhos a mais	Total	Mod Adj	N.º Reg.	Data		Trabalhos Normais	Revisão de Preços	Trabalhos a mais	Total	Trabalhos Normais	Revisão de Preços	Trabalhos a mais	Total
QUINTA DO BARROCO - PRODUÇÃO DE FRUTA, LDA	92/2014	Fornecimento de frutas/hortícolas no âmbito do Regime de Fruta Escolar (Portaria n.º 1242/2009, de 12 de Outubro) para o ano letivo 2014/2015 - Lote 1 (Pêra Rocha e Maçã) e Lote 2 (Cenoura, Tangerina	2014/11/12	11.599,20			11.599,20	g			2014/12/17	11.259,62			11.259,62	12.295,16			12.295,16
STERICYCLE PORTUGAL, LDA.	91/2014	Prestação de Serviços para Recolha de Resíduos Hospitalares, de Origem Veterinária, Categorias III e IV, Recolha de Subprodutos de Origem Animal Categoria 1 (MQ) - Cadáveres de Animais de Companhia e	2014/11/13	8.788,56			8.788,56	g			2014/12/23	6.734,96			6.734,96	6.941,21			6.941,21
JETSJ - GEOTECNIA, LDA	92/2015	ELABORAÇÃO DE PROJECTOS SOBRE CARACTERÍSTICAS GEOLÓGICAS, GEOTÉCNICAS E EVOLUTIVAS DA ARRIBA E FAIXA DE RISCO ADJACENTE AO APOIO DE PRAIA P77-12, PRAIA DO SUL-ERICEIRA. DIAGNÓSTICOS E AVALIAÇÃO ESTÁ	2015/07/17	24.750,00			24.750,00	g			2015/08/24	10.654,88			10.654,88	10.654,88			10.654,88
MOBEDIS, LDA	93/2014	Ajuste directo para o fornecimento de peças de fruta/ hortícolas no âmbito do Regime de Fruta Escolar (Portaria n.º 1242/2009, de 12 de Outubro) para o ano lectivo 2014/2015 - Lote 2 (Cenoura, Tanger	2014/11/14	12.487,04			12.487,04	g			2014/12/30	12.112,59			12.112,59	13.236,25			13.236,25
ARTI-SINTRA - ARMAZENISTA DE MATERIAL DE PAPELARIA E ESCRITÓRIO, LDA	ARTI-MOBILIARIO	Aquisição de diverso mobiliário, artigos de decoração e utensílios, para apetrechamento da incubadora de negócios/minho de empresas - Pólo da Ericeira	2015/04/10	13.499,90			13.499,90	g			2015/05/27	16.604,87			16.604,87	16.604,87			16.604,87
ARTI-SINTRA - ARMAZENISTA DE MATERIAL DE PAPELARIA E ESCRITÓRIO, LDA	ARTI-SINTRA	Consumo de material diverso para o funcionamento do Economato - Lote 2 Consumíveis de tinteiro e toner	2014/05/15	9.179,12			9.179,12	g			2014/07/08	1.902,50			1.902,50	11.290,33			11.290,33
PETRÓLEOS DE PORTUGAL-PETROGAL, SA	PETROGAL	FORNECIMENTO DE 92.000 LITROS (30.020KG) DE GASÓLEO A GRANEL	2014/04/11	92.790,00			92.790,00	g			2014/05/28	16.953,15			16.953,15	112.376,95			112.376,95
ÁLVARO HENRIQUES E FILHOS, LDA	alvaro	Fornecimento de artigos e utensílios de Higiene e Limpeza para as Instalações Municipais	2015/08/06	5.607,26			5.607,26	g			2015/10/14	6.815,20			6.815,20	6.815,20			6.815,20
PETRÓLEOS DE PORTUGAL-PETROGAL, SA	gasoleo-2015	Fornecimento de 120.000 litros de gasóleo a granel	2015/02/01	113.280,00			113.280,00	g			2015/03/25	137.240,39			137.240,39	137.240,39			137.240,39
		Empreitadas de obras públicas																	
SERCONSEAL, LDA.	116/2015	TRABALHOS A MAIS E PRORROGAÇÃO DE PRAZO -INSTALAÇÕES PARA O CONSERVATÓRIO DE MAFRA' - EDOC/2015/40546.	2015/09/23			16.331,20	16.331,20	g			2015/09/30			17.374,67	17.374,67			17.374,67	17.374,67
RIBEIRO.-CONSTRUÇÕES SA	117/2015	Trabalhos de Beneficiação na zona envolvente das praias do concelho de Mafra	2015/09/08	148.903,40			148.903,40	g			2015/10/30	157.837,60			157.837,60	157.837,60			157.837,60
IRMÃOS CAVACO, S.A.	12/2015	REFORÇO DO ESPORÃO DA PRAIA DO SUL - ERICEIRA.	2015/03/10	209.308,56			209.308,56	a			2015/05/27	221.867,08			221.867,08	221.867,08			221.867,08
SCAMPIA ENGENHARIA LDA.	127/2015	REQUALIFICAÇÃO DO LARGO DOS CONDES DA ERICEIRA	2015/08/22	290.407,40			290.407,40	a			2015/12/17	64.355,62			64.355,62	64.355,62			64.355,62
WALLUP SOLUÇÕES DE CONSTRUÇÃO LDA	135/2015	TRABALHOS DE BENEFICIAÇÃO EM DIVERSOS EDIFÍCIOS ESCOLARES E DESPORTIVOS (ZONA SUL/NASCENTE)	2015/10/02	57.815,40			57.815,40	g			2015/11/25	60.953,71			60.953,71	60.953,71			60.953,71
WALLUP SOLUÇÕES DE CONSTRUÇÃO LDA	136/2015	TRABALHOS DE BENEFICIAÇÃO EM DIVERSOS EDIFÍCIOS ESCOLARES E DESPORTIVOS (ZONA NORTE/POENTE)	2015/10/02	55.657,75			55.657,75	g			2015/11/25	57.958,42			57.958,42	57.958,42			57.958,42

SITUAÇÃO DOS CONTRATOS

ENTIDADE	CONTRATO		VALOR DO CONTRATO					VISTO DO T.C.		DATA DO PRIMEIRO PAGAMENTO	PAGAMENTOS DA GERÊNCIA				PAGAMENTOS ACUMULADOS			
	Objecto	Data	Trabalhos Normais	Revisão de Preços	Trabalhos a mais	Total	Mod Adj	Nº Reg.	Data		Trabalhos Normais	Revisão de Preços	Trabalhos a mais	Total	Trabalhos Normais	Revisão de Preços	Trabalhos a mais	Total
ANTÓNIO MANUEL DOS SANTOS MARIA, UNIPESSOAL, LDA	137/2015 CONSTRUÇÃO DAS INSTALAÇÕES DE APOIO AO AUTOCARAVANISMO - A-DA-PÊRRA	2015/12/07	33.669,08			33.669,08	g			2015/11/18	35.689,22			35.689,22	35.689,22			35.689,22
SANCOVIA, LDA	145/2015 TRABALHOS DE BENEFICIAÇÃO DO EDIFICIO DOS PAÇOS DO CONCELHO - TRABALHOS A MAIS PRORROGAÇÃO DE PRAZO APROVADO POR DESPACHO SUPERIOR DE 15/09/2015	2015/10/30			12.732,05	12.732,05	g			2015/12/17			13.495,37	13.495,37			13.495,37	13.495,37
REVIVIS - REABILITAÇÃO, RESTAURAÇÃO E CONSTRUÇÃO, LDA	146/2015 Requalificação do Posto de Turismo-Ericeira.	2015/11/03	148.567,64			148.567,64	g			2015/12/21	126.942,29			126.942,29	126.942,29			126.942,29
ANTÓNIO MANUEL DOS SANTOS MARIA, UNIPESSOAL, LDA	147/2015 Remodelação do Edificio da Unidade de Saúde Mercal - Pinheiro - Mafra.	2015/11/04	44.712,75			44.712,75	g			2015/12/18	47.395,52			47.395,52	47.395,52			47.395,52
WALLUP SOLUÇÕES DE CONSTRUÇÃO LDA	155/2015 TRABALHOS DE BENEFICIAÇÃO EM ALGUNS EDIFICIOS ESCOLARES E DESPORTIVOS (ZONA NORTE/PONTE) TRABALHOS A MAIS APROVADOS POR DESPACHO SUPERIOR DE 18/11/2015	2015/11/26			1.244,00	1.244,00	g			2015/12/18			1.318,64	1.318,64			1.318,64	1.318,64
WALLUP SOLUÇÕES DE CONSTRUÇÃO LDA	156/2015 TRABALHOS DE BENEFICIAÇÃO EM ALGUNS EDIFICIOS ESCOLARES E DESPORTIVOS (ZONA SUL NASCENTE) TRABALHOS A MAIS APROVADOS POR DESPACHO SUPERIOR DE 18/11/2015	2015/11/26			1.468,50	1.468,50	g			2015/12/18			1.556,61	1.556,61			1.556,61	1.556,61
JOSÉ ALBERTO RODRIGUES - INSTALAÇÕES ELÉCTRICAS, LDA	159/2015 Trabalhos de Beneficiação das Infra-Estruturas de Iluminação Pública e Rede Eléctrica na E.M. 548 dos Corcinhos ao Quinta.	2015/12/02	25.300,75			25.300,75	g			2015/12/18	26.818,80			26.818,80	26.818,80			26.818,80
CONSTRADAS-ESTRADAS E CONSTRUÇÃO CIVIL, S.A.	160/2015 "Trabalhos de reparação de anomalias nos Edificios de Habitação Social em Mafra"	2015/12/04	57.975,00			57.975,00	g			2015/12/30	40.652,06			40.652,06	40.652,06			40.652,06
CONSTRADAS-ESTRADAS E CONSTRUÇÃO CIVIL, S.A.	161/2015 Arranjos exteriores da envolvente à antiga Escola Primária da Ericeira.	2015/12/04	87.408,88			87.408,88	g			2015/12/30	92.653,41			92.653,41	92.653,41			92.653,41
EMPRIPAR - OBRAS PÚBLICAS E PRIVADAS, S.A.	162/2015 REMODELAÇÃO E ALTERAÇÃO FUNCIONAL DO POSTO DE TURISMO DA ERICEIRA PARA CENTRO INTERPRETATIVO DA RESERVA MUNDIAL DE SURF	2015/12/10	147.058,55			147.058,55	g			2015/12/30	101.289,61			101.289,61	101.289,61			101.289,61
ECOREZ, LDA	165/2015 LIMPEZA E DESOBSTRUÇÃO DE LINHAS DE ÁGUA DO CONCELHO DE MAFRA - RIO LEZANDRO	2015/12/11	132.420,00			132.420,00	g			2015/12/30	84.219,12			84.219,12	84.219,12			84.219,12
SANCOVIA, LDA	2/2015 Trabalhos de beneficiação no Edificio dos Paços do Concelho	2015/01/22	43.209,00			43.209,00	g			2015/07/20	44.940,82			44.940,82	44.940,82			44.940,82
RIBEIROL-CONSTRUÇÕES SA	24/2015 REPARAÇÃO DAS INFRA-ESTRUTURAS DA OPERAÇÃO DE LOTEAMENTO - Lª 14/1999, NA LOCALIDADE DE RIBAMAR	2015/04/13	5.855,87			5.855,87	g			2015/11/24	6.249,62			6.249,62	6.249,62			6.249,62
AECI-ARQUITECTURA, CONSTRUÇÃO E EMPREENDIMENTOS IMOBILIARIOS, SA	25/2015 REPARAÇÃO DAS INFRA-ESTRUTURAS DA OPERAÇÃO DE LOTEAMENTO - LP 46/1996, NA LOCALIDADE DO SOBREIRO	2015/04/13	8.029,35			8.029,35	g			2015/05/29	8.511,11			8.511,11	8.511,11			8.511,11
SANCOVIA, LDA	26/2015 TRABALHOS DE BENEFICIAÇÃO NA ANTIGA ESCOLA PRIMARIA DA ERICEIRA (SUBSTITUIÇÃO DA COBERTURA, DAS JANELAS E DOS PAVIMENTOS	2015/04/13	70.291,27			70.291,27	g			2015/07/20	74.508,75			74.508,75	74.508,75			74.508,75

SITUAÇÃO DOS CONTRATOS

ENTIDADE	CONTRATO			VALOR DO CONTRATO					VISTO DO T.C.		DATA DO PRIMEIRO PAGAMENTO	PAGAMENTOS DA GERÊNCIA				PAGAMENTOS ACUMULADOS			
	Objecto		Data	Trabalhos Normais	Revisão de Preços	Trabalhos a mais	Total	Mod Adj	N.º Reg.	Data		Trabalhos Normais	Revisão de Preços	Trabalhos a mais	Total	Trabalhos Normais	Revisão de Preços	Trabalhos a mais	Total
AECI-ARQUITECTURA, CONSTRUÇÃO E EMPREENDIMENTOS IMOBILIÁRIOS, SA	38/2015	Remodelação do Antigo Edifício dos Bombeiros Voluntários de Mafra	2015/04/28	1.100.000,00			1.100.000,00	a	864	2015/05/11	2015/08/12	1.166.000,00			1.166.000,00	1.166.000,00			1.166.000,00
TERRAIN - JARDINAGEM UNIPESSOAL, LDA	44/2015	"Obra de Enquadramento Paisagístico do Parque de Estacionamento do Alto da Vela - Mafra"	2015/05/05	19.128,76			19.128,76	g			2015/06/04	20.276,49			20.276,49	20.276,49			20.276,49
SANCOVIA, LDA	62/2014	TRABALHOS DE REPARAÇÃO DE ANOMALIAS NOS EDIFÍCIOS DE HABITAÇÃO SOCIAL DA MALVEIRA	2014/09/08	78.465,00			78.465,00	g			2015/02/26	83.172,90			83.172,90	83.172,90			83.172,90
SERCONVEAL, LDA.	63/2015	"Instalações para o Conservatório de Mafra",	2015/05/21	100.284,63			100.284,63	g			2015/10/12	101.532,39			101.532,39	101.532,39			101.532,39
RIBEIROL-CONSTRUÇÕES SA	64/2014	"Trabalhos de Beneficiação em Edifícios Culturais"	2014/09/11	52.217,62			52.217,62	g			2015/01/27	53.644,08			53.644,08	53.644,08			53.644,08
AECI-ARQUITECTURA, CONSTRUÇÃO E EMPREENDIMENTOS IMOBILIÁRIOS, SA	73/2014	OBRAS DE CONSERVAÇÃO DO EDIFÍCIO DA CASA DE CULTURA JAIME LOBO E SILVA - ERICEIRA	2014/09/30	41.540,38			41.540,38	g			2015/01/30	44.456,80			44.456,80	44.456,80			44.456,80
AECI-ARQUITECTURA, CONSTRUÇÃO E EMPREENDIMENTOS IMOBILIÁRIOS, SA	74/2014	Obras de Requalificação da antiga EB1 da Ericeira	2014/09/30	148.005,65			148.005,65	g			2015/01/27	139.607,46			139.607,46	139.607,46			139.607,46
ECOBIZ, LDA	78/2014	RECUPERAÇÃO E CONSERVAÇÃO DE ESPAÇOS VERDES DE DOMÍNIO PÚBLICO	2014/10/15	119.779,61			119.779,61	g			2014/12/23	95.234,79			95.234,79	126.966,38			126.966,38
SERCONVEAL, LDA.	8/2015	Remodelação do Edifício Municipal do Largo do Pelourinho - Ericeira	2015/02/25	117.798,36			117.798,36	g			2015/04/29	124.866,26			124.866,26	124.866,26			124.866,26
CONSTRADAS-ESTRADAS E CONSTRUÇÃO CIVIL, S.A.	84/2014	Reparação de anomalias no Ginásio do Parque Desportivo Municipal Engº Ministro dos Santos em Mafra	2014/10/28	3.087,50			3.087,50	g			2015/06/16	3.272,75			3.272,75	3.272,75			3.272,75
SERCONVEAL, LDA.	84/2015	"INSTALAÇÕES PARA O EDIFÍCIO MULTIUSOS-MAFRA"	2015/05/30	146.198,23			146.198,23	g			2015/09/17	154.970,12			154.970,12	154.970,12			154.970,12
OBRAS COM ELEGÂNCIA, LDA	9/2012-REV	REVISÃO DE PREÇOS DEFINITIVA TRABALHOS NO ARRUAMENTO PARA EXECUÇÃO DE DRENAGEM DE ESGOTO E APOIO ÀS INFRAESTRUTURAS DE ELECTRICIDADE-MORENAS DOS TANOEIROS	2013/05/04		1.056,01		1.056,01	g			2015/09/22		1.058,17		1.058,17		1.058,17		1.058,17
RIBEIROL-CONSTRUÇÕES SA	9/2015	Trabalhos de beneficiação do edifício da antiga Escola Primária de Monte Bom.	2015/03/05	26.985,00			26.985,00	g			2015/04/15	28.604,10			28.604,10	28.604,10			28.604,10
AECI-ARQUITECTURA, CONSTRUÇÃO E EMPREENDIMENTOS IMOBILIÁRIOS, SA	95/2014	PARQUE DE ESTACIONAMENTO DO ALTO DA VELA- MAFRA	2014/11/21	203.932,45			203.932,45	a			2015/05/26	216.168,40			216.168,40	216.168,40			216.168,40
		Aquisição de serviços																	
IDOMIZ, LDA. CONSULTADORIA E SERVIÇOS	1/2015	ACTUALIZAÇÃO DE SOFTWARE AUTODESK	2015/01/16	3.300,00			3.300,00	g			2015/02/19	4.059,00			4.059,00	4.059,00			4.059,00
ECOAMBIENTE-CONSULTORES DE ENGENHARIA, GESTÃO E PRESTAÇÃO SERVIÇOS SA	10/2000	PRESTAÇÃO DE SERVIÇOS DE RECOLHA TRANSPORTE DE R.S.U. A DESTINO FINAL E FORNECIMENTO COLOCAÇÃO SUBSTITUIÇÃO, MANUTENÇÃO, LAVAGEM, DESINFECÇÃO E DESODORIZAÇÃO DE CONTENTORES NO CONCELHO DE MAFRA	2000/03/17	34.754.704,76			34.754.704,76	a	1184	2000/06/01	2000/10/04	2.592.078,03			2.592.078,03	27.817.179,78			27.817.179,78

SITUAÇÃO DOS CONTRATOS

ENTIDADE	CONTRATO			VALOR DO CONTRATO				VISTO DO T.C.			DATA DO PRIMEIRO PAGAMENTO	PAGAMENTOS DA GERÊNCIA				PAGAMENTOS ACUMULADOS			
	Objecto	Data	Trabalhos Normais	Revisão de Preços	Trabalhos a mais	Total	Mod Adj	N.º Reg.	Data		Trabalhos Normais	Revisão de Preços	Trabalhos a mais	Total	Trabalhos Normais	Revisão de Preços	Trabalhos a mais	Total
LEASE PLAN PORTUGAL-COMÉRCIO E ALUGUER DE AUTOMOVEIS E EQUIPAM. UNIPESSOAL, LDA	102/2014	Aluguer operacional de 3 viaturas ligeiras de passageiros, usadas, pelo período de um ano, para os Serviços de Polícia Municipal	2014/04/08	10.800,10			10.800,10	g			2014/04/07	3.259,53			3.259,53	13.038,12			13.038,12
CEDIS-CONSULTORES EM SISTEMAS DE INFORMAÇÃO E INFORMÁTICA, LDA	10/2015	AQUISIÇÃO DE SERVIÇOS DE ASSISTÊNCIA AO SOFTWARE DE GESTÃO DAS INSTALAÇÕES DESPORTIVAS MUNICIPAIS	2015/03/09	4.200,00			4.200,00	g			2015/03/19	4.182,00			4.182,00	4.182,00			4.182,00
MORDIGAL-INDÚSTRIA TRANSFORMAÇÃO ALIMENTAR,S.A.	102/2014	Prestação do Serviço de Preparação e Disponibilização de Refeições (almoços e lanches)	2014/12/15	44.260,00			44.260,00	g			2015/04/16	54.439,80			54.439,80	54.439,80			54.439,80
EXTRASTUDIO - ARQUITECTURA, URBANISMO E DESIGN, LDA.	103/2015	"Elaboração dos projectos de execução de obra do estacionamento automóvel, área de serviço para autocaravanismo, e acesso pedonal à praia Foz do Lizandro contendo a preparação dos elementos para a(s)	2015/07/31	29.500,00			29.500,00	g			2015/08/25	3.628,50			3.628,50	3.628,50			3.628,50
MEDIDATA.NET-SISTEMAS DE INFORMAÇÃO PARA AUTARQUIAS, S.A.	106/2015	SERVIÇOS DE MANUTENÇÃO DAS APLICAÇÕES SIGMA (SISTEMA INTEGRADO DE GESTÃO MUNICIPAL), PELO PRAZO DE 1 ANO	2015/06/11	14.866,41			14.866,41	g			2015/11/12	18.285,68			18.285,68	18.285,68			18.285,68
CITYRAMA - VIAGENS E TURISMO SA	108/2015	Prestação de serviços de transporte para Actividades de Interrupção Lectiva - Verão de 2015 - MODIFICAÇÃO OBJECTIVA DO CONTRATO	2015/08/25	17.600,00			17.600,00	g			2015/09/29	15.804,60			15.804,60	15.804,60			15.804,60
NUNO MIGUEL NOBRE - CONSULTORIA E PARTICIPAÇÕES UNIPESSOAL LDA	11/2015	PRESTAÇÃO DE SERVIÇOS PARA CONCRETIZAÇÃO DO PROJECTO: "PROMOÇÃO DOS OURIÇOS-DO-MAR DA ERICEIRA"	2015/03/09	30.487,81			30.487,81	g			2015/03/24	37.500,00			37.500,00	37.500,00			37.500,00
SERGIO PAULO DA SILVA FAIA	110/2015	Prestação de Serviços de Condução de Actividades Físicas e Desportivas na Área de Musculação e Cardiofitness	2015/08/26	29.536,80			29.536,80	g			2015/10/01	3.760,96			3.760,96	3.760,96			3.760,96
TERRITORIO IT-INSTITUTO DO TERRITORIO REDE PORTUGUESA PARA DESENV.DO TERRITORIO	118/2015	"Aquisição de Serviços de Consultoria para Elaboração do Plano Estratégico de Desenvolvimento Urbano (PEDU)"	2015/09/28	31.000,00			31.000,00	g			2015/11/10	31.000,00			31.000,00	31.000,00			31.000,00
NOS COMUNICAÇÕES, S.A.	120/2015	RENOVAÇÃO 2015/2016 - POO CPBS 4/2014 - AQUISIÇÃO DE SERVIÇOS DE COMUNICAÇÃO FIXAS, MÓVEIS, DE DADOS E MANUTENÇÃO DA CENTRAL TELEFÓNICA DOS PAÇOS DO CONCELHO	2015/03/11	55.164,84			55.164,84	g			2015/11/05	8.350,95			8.350,95	8.350,95			8.350,95
TURISPRAIA - EMPRESA DE TRANSPORTES, LDA.	125/2015	Prestação de Serviços no âmbito dos Transportes Escolares dos Alunos que frequentam os Estabelecimentos de Ensino dos Agrupamentos de Escolas de Ericeira, Mafra, Malveira e Venda do Pinheiro	2015/09/17	151.936,20			151.936,20	a	2084	2015/11/12	2015/12/23	1.872,70			1.872,70	1.872,70			1.872,70
BARRAQUEIRO TRANSPORTES, SA	126/2015	PRESTAÇÃO DE SERVIÇOS, NO ÂMBITO DOS TRANSPORTES ESCOLARES DOS ALUNOS QUE FREQUENTAM OS ESTABELECIMENTOS DE ENSINO DOS AGRUPAMENTOS DE ESCOLA DE MAFRA, ERICEIRA E MALVEIRA - LOTE 1, 2, 14, 22, 24, 26	2015/03/18	10.920,00			10.920,00	g			2015/10/30	11.575,20			11.575,20	11.575,20			11.575,20
ESRI PORTUGAL - SISTEMAS E INFORMAÇÃO GEOGRÁFICA S.A.	128/2015	"Renovação do Licenciamento de Software Esri (ELA - SLG), pelo prazo de 3 anos"	2015/09/23	94.005,00			94.005,00	g			2015/11/12	38.542,05			38.542,05	38.542,05			38.542,05

SITUAÇÃO DOS CONTRATOS

ENTIDADE	CONTRATO			VALOR DO CONTRATO					VISTO DO T.C.		DATA DO PRIMEIRO PAGAMENTO	PAGAMENTOS DA GERÊNCIA				PAGAMENTOS ACUMULADOS			
	Objecto		Data	Trabalhos Normais	Revisão de Preços	Trabalhos a mais	Total	Mod Adj	Nº Reg.	Data		Trabalhos Normais	Revisão de Preços	Trabalhos a mais	Total	Trabalhos Normais	Revisão de Preços	Trabalhos a mais	Total
PINTO & CRUZ - SERVIÇOS DE MANUTENÇÃO S.A.	13/2015	Manutenção dos equipamentos de cozinha dos Estabelecimentos de Ensino do Município de MafraManutenção dos equipamentos de cozinha dos Estabelecimentos de Ensino do Município de Mafra	2015/03/10	14.564,11			14.564,11	g			2015/05/01	14.369,57			14.369,57	14.369,57			14.369,57
ISIDORO DUARTE, S.A.	132/2015	Prestação de Serviços no âmbito dos Transportes Escolares dos Alunos que Frequentam os Estabelecimentos de Ensino dos Agrupamentos de Escolas de Ericeira, Mafra, Malveira e Venda do Pinheiro	2015/08/29	172.619,58			172.619,58	a	2085	2015/11/12	2015/12/23	7.088,25			7.088,25	7.088,25			7.088,25
RIBEIROL-CONSTRUÇÕES SA	131/2015	REPARAÇÃO DAS INFRA-ESTRUTURAS DA OPERAÇÃO DE LOTEAMENTO - LP 14/1999, NA LOCALIDADE DE RIBAMAR-TRABALHOS A MAIS	2015/09/25			9.538,60	9.538,60	g			2015/11/24			10.110,52	10.110,52			10.110,52	10.110,52
ISIDORO DUARTE, S.A.	132/2015	"Prestação de serviços no âmbito dos Transportes Escolares -Lote 12 (Escola Básica São Miguel - Enxara do Bispo)"	2015/09/29	51.600,20			51.600,00	a	2086	2015/11/12	2015/12/23	2.226,00			2.226,00	2.226,00			2.226,00
JOAQUIM CARACOL, ARQUITECTO, LDA	133/2015	"Elaboração de Projectos de especialidades e de execução das especialidades para se proceder à alteração e ampliação do Lar de Idosos, sito no Sobreiro, pertencente ao Centro Social e Paroquial de Ma	2015/09/30	27.500,20			27.500,00	g			2015/12/30	3.382,50			3.382,50	3.382,50			3.382,50
JOAQUIM CARACOL, ARQUITECTO, LDA	134/2015	"Elaboração de Projectos de especialidades e de execução das especialidades para se proceder à alteração e ampliação do Lar Residencial (ERPI), sito na Vila Velha em Mafra, pertencente à Santa Casa d	2015/03/30	32.500,00			32.500,00	g			2016/12/30	3.997,50			3.997,50	3.997,50			3.997,50
AUTO CAEIROS TRANSPORTES, LDA	14/2015	AOBS 1/2015 - Prestação de Serviços de Reboque	2015/05/11	15.000,00			15.000,00	g			2015/05/13	3.581,84			3.581,84	3.581,84			3.581,84
TIAGO SOUZA D'ALTE & ASSOCIADOS - SOCIEDADE DE ADVOGADOS, RL	140/2015	Assessoria para a negociação de proposta de reequilíbrio do Contrato de Concessão de distribuição de Água e Saneamento com BeWater.	2015/10/19	22.200,20			22.200,00	g			2015/12/21	15.990,00			15.990,00	15.990,00			15.990,00
ELETROZAMBUJAL, UNIPESSOAL, LDA	141/2015	PRESTAÇÃO DE SERVIÇOS PARA A MANUTENÇÃO DE INFRA-ESTRUTURAS ELÉCTRICAS E TELECOMUNICAÇÕES EM VÁRIOS EDIFÍCIOS ESCOLARES.	2015/10/20	18.500,20			18.500,00	g			2015/11/23	3.874,50			3.874,50	3.874,50			3.874,50
JOSÉ ALBERTO RODRIGUES - INSTALAÇÕES ELÉCTRICAS, LDA	142/2015	Prestação serviços relativo na área de instalações eléctricas para o Jardim do Cerco, nomeadamente assistência técnica, montagem, desmontagem e fornecimento de material eléctrico para actividade de a	2015/12/20	12.041,00			12.041,00	g			2016/11/06	14.810,43			14.810,43	14.810,43			14.810,43
BESSOME - SOC. REVENDEDORA DE APARELHOS DE PRECISÃO S.A.	15/2014	PRESTAÇÃO DE SERVIÇOS DE MANUTENÇÃO PREVENTIVA E ASSISTÊNCIA TÉCNICA AOS 21 PARCÓMETROS INSTALADOS NA VILA DE MAFRA, PELO PRAZO DE 10 MESES	2014/04/28	6.268,50			6.268,50	g			2014/07/14	2.313,05			2.313,05	7.710,26			7.710,26

SITUAÇÃO DOS CONTRATOS

ENTIDADE	CONTRATO			VALOR DO CONTRATO					VISTO DO T.C.		DATA DO PRIMEIRO PAGAMENTO	PAGAMENTOS DA GERÊNCIA				PAGAMENTOS ACUMULADOS			
	Objecto		Data	Trabalhos Normais	Revisão de Preços	Trabalhos a mais	Total	Mod Adj	Nº Reg.	Data		Trabalhos Normais	Revisão de Preços	Trabalhos a mais	Total	Trabalhos Normais	Revisão de Preços	Trabalhos a mais	Total
VIGIEXPERT - PREVENÇÃO E VIGILANCIA PRIVADA, LDA	15/2015	PRESTAÇÃO DE SERVIÇOS DE VIGILÂNCIA E SEGURANÇA HUMANA PARA O EDIF. P.CONCELHO, MAFRA, PDM ENG.º MINISTRO DOS SANTOS, MAFRA, PARQUE DE STA MARTA, ERICEIRA, PARQUE E OFICINAS E CANIL MUNICIPAL, ABRUNH	2015/03/19	13.113,00			13.113,00	g			2015/06/17	16.128,99			16.128,99	16.128,99			16.128,99
INATCH INNOVATION IGNITION ,DA	15/2014	PRESTAÇÃO DE SERVIÇOS PARA A CRIAÇÃO DE UMA INCUBADORA DE NEGÓCIOS/NINHO DE EMPRESAS	2014/06/09	24.390,25			24.390,25	g			2014/10/08	3.000,00			3.000,00	30.000,00			30.000,00
TERRUM - JARDINAGEM UNIPESSOAL, LDA	16/2015	PRESTAÇÃO DE SERVIÇOS DE CONSERVAÇÃO DE ESPAÇOS VERDES DE DOMÍNIO PÚBLICO DO CONCELHO DE MAFRA	2015/03/25	124.800,01			124.800,01	a			2015/05/26	102.336,00			102.336,00	122.336,00			102.336,00
BARRAQUEIRO TRANSPORTES, SA	163/2015	"Prestação de Serviços, no âmbito dos Transportes Escolares dos Alunos que Frequentam os Estabelecimentos de Ensino dos Agrupamentos de Escola de Mafra, Ericeira e Malveira - Lote 1, 2, 14, 22, 24, 2	2015/12/11	10.920,00			10.920,00	g			2015/12/03	11.575,20			11.575,20	11.575,20			11.575,20
AIRC-ASSOCIAÇÃO INFORMÁTICA REG. CENTRO	17/2015	Serviços de Manutenção do ERP AIRC - Ano 2015.	2015/04/08	2.887,20			2.887,20	g			2015/06/29	3.551,26			3.551,26	3.551,26			3.551,26
SONOMETRIA MEDIÇÕES DE SOM PROJECTO ACUSTICO CONSULT. -IGIENE E SEGURANÇA, LDA	18/2015	Realização de avaliações acústicas para verificação da conformidade legal com o Regulamento Geral do Ruído.	2015/04/07	22.750,00			22.750,00	g			2015/07/29	3.198,00			3.198,00	3.198,00			3.198,00
CPM - TRATAMENTO DE AGUAS E AR AMBIENTE, LDA	13/2014	PRESTAÇÃO DE SERVIÇOS DE CONTROLO DA QUALIDADE DA AGUA COM INCLUSÃO DO FORNECIMENTO DE PRODUTOS QUÍMICOS PARA AS PISCINAS MUNICIPAIS	2014/05/19	73.800,00			73.800,00	a			2014/06/30	30.258,00			30.258,00	47.508,50			47.508,50
TERRUM - JARDINAGEM UNIPESSOAL, LDA	19/2015	PRESTAÇÃO DE SERVIÇOS DE MANUTENÇÃO DOS ESPAÇOS VERDES/LOGRADOUROS DAS ESCOLAS BASICAS, JARDINS-DE-INFÂNCIA E INSTALAÇÕES DESPORTIVAS DO MUNICÍPIO DE MAFRA	2015/04/08	38.498,00			38.498,00	g			2015/06/24	33.146,75			33.146,75	33.146,75			33.146,75
JULIO CORREA MENDES & ASSOCIADOS, SOC. DE ADVOGADOS, RL	20/2012/PRO	PRESTAÇÃO DE SERVIÇOS JURIDICOS DURANTE O ANO DE 2014	2014/05/01	20.520,00			20.520,00	g			2014/06/19	10.516,50			10.516,50	25.239,60			25.239,60
ANA RAQUEL MARQUES MIRA EUSÉBIO FERREIRA	20/2015	Prestação de Serviços no âmbito de acompanhamento às famílias com menores a cargo	2015/04/09	43.259,76			43.259,76	g			2015/04/23	10.814,94			10.814,94	10.814,94			10.814,94
FINLOG - ALUGUER E COMÉRCIO DE AUTOMÓVEIS, SA	23/2011	AQUISIÇÃO DE SERVIÇOS DE ALUGUER OPERACIONAL DE 2 VIAT.LIGEIRAS DE PASSAGEIROS PARA 48 MESES E 100.000 KM, PARA OS SERVIÇOS DO DEPARTAMENTO DE RECURSOS HUMANOS E SEGURANÇA (POLÍCIA MUNICIPAL)	2011/05/02	24.113,17			24.113,17	g			2011/06/29	3.089,52			3.089,52	29.659,25			29.659,25
PATRICIO, MOREIRA, VALENTE & ASSOCIADOS - SOCIED REVISORES OFICIAIS CONTAS	25/2014	PRESTAÇÃO DE SERVIÇOS DE AUDITORIA EXTERNA DAS CONTAS DO MUNICÍPIO PARA O TRIÉNIO 2014-2016	2014/06/05	53.480,00			53.480,00	g			2014/12/17	21.926,79			21.926,79	43.853,59			43.853,59
ODECAUX PORTUGAL - MOBILIÁRIO URBANO E PUBLICIDADE, LDA.	26/2014	ALUGUER DE UM SANITÁRIO PÚBLICO DE MANUTENÇÃO AUTOMÁTICA NO LARGO HUMBERTO DELGADO - MAFRA	2014/06/26	72.000,00			72.000,00	g			2015/02/12	24.600,00			24.600,00	24.600,00			24.600,00
QUATERNAIRE PORTUGAL - CONSULTORIA PARA O DESENVOLVIMENTO, S.A.	27/2015	REVISÃO DO PLANO ESTRATÉGICO DO TURISMO PARA O CONCELHO DE MAFRA.	2015/04/14	30.000,00			30.000,00	g			2015/06/29	36.900,00			36.900,00	36.900,00			36.900,00

SITUAÇÃO DOS CONTRATOS

ENTIDADE	CONTRATO			VALOR DO CONTRATO					VISTO DO T.C.		DATA DO PRIMEIRO PAGAMENTO	PAGAMENTOS DA GERÊNCIA				PAGAMENTOS ACUMULADOS			
		Objecto	Data	Trabalhos Normais	Revisão de Preços	Trabalhos a mais	Total	Mod. Adj	N.º Reg.	Data		Trabalhos Normais	Revisão de Preços	Trabalhos a mais	Total	Trabalhos Normais	Revisão de Preços	Trabalhos a mais	Total
ENERTECNICA - ASSISTENCIA E INSTALAÇÕES TERMICAS, LDA	28/2015	Proposta para Manutenção dos Sistemas de Aquecimento / AVAC das Instalações Municipais	2015/04/14	36.780,00			36.780,00	g			2015/06/09	30.159,60			30.159,60	30.159,60			30.159,60
TIAGO GUILHERME AFONSO MOTA	29/2015	PCO-ACBS 14/2015-Prestação de Serviços de condução de actividades físicas e desportivas, na área da Musculação.	2015/04/15	27.820,65			27.820,65	g			2015/04/24	6.858,60			6.858,60	6.858,60			6.858,60
BRICKS - RUI ROSA & CARLOS RUI SOUSA ARQUITECTOS, LDA.	3/2015	Execução dos Projectos da Remodelação do Antigo Edifício dos Bombeiros Voluntários de Mafra	2015/01/28	30.200,00			30.200,00	g			2015/01/29	36.920,00			36.500,20	36.500,20			36.500,20
SUSANA ALEXANDRA DA SILVA SARDINHA	30/2015	PCO ACBS 13/2015-Prestação de Serviços de condução de actividades físicas e desportivas, na área da Ginástica Geral.	2015/04/16	14.238,84			14.238,84	g			2015/04/24	1.516,16			1.516,16	1.516,16			1.516,16
FILIPA ANDREIA DUARTE BATALHA	31/2015	PCO-ACBS 8/2015-"Prestação de Serviços de condução de actividades físicas e desportivas, na área da Motricidade".	2015/04/16	210,60			210,60	g			2015/04/23	210,60			210,60	210,60			210,60
ANA RAQUEL SILVA BATISTA	32/2015	PCO-ACBS 11/2015-Prestação de Serviços de condução de actividades físicas e desportivas, na área da Natação	2015/04/17	27.820,65			27.820,65	g			2015/04/24	6.820,64			6.800,64	6.800,64			6.800,64
LEASE PLAN PORTUGAL-COMÉRCIO E ALUGUER DE AUTOMÓVEIS E EQUIPAM. UNIPESSOAL, LDA	33/2011	ALUGUER OPERACIONAL DE 2 VIATURAS LIGEIRAS DE PASSAGEIROS E 1 VIATURA LIGEIRA DE MERCADORIAS PARA 48 MESES E 100.000 KM, PARA OS SERVIÇOS DOS DS E DOU	2011/05/30	29.841,12			25.841,12	g			2011/09/08	5.311,64			5.311,64	36.704,58			36.704,58
HUGO JORGE PINTO PEREIRA	33/2015	PCO-ACBS 10/2015-Prestação de Serviços de condução de actividades físicas e desportivas, na área do Basquetebol.	2015/04/17	5.940,00			5.940,00	g			2015/04/24	680,63			680,63	680,63			680,63
SOFIA DA FONSECA TAVARES	34/2015	PCO ACBS 12/2015-Prestação de Serviços de condução de actividades físicas e desportivas, na área da Pilates.	2015/04/17	14.238,84			14.238,84	g			2015/04/24	3.263,04			3.263,04	3.263,04			3.263,04
VIGIEXPERT - PREVENÇÃO E VIGILANCIA PRIVADA, LDA	35/2015	PRESTAÇÃO DE SERVIÇOS DE VIGILÂNCIA E SEGURANÇA HUMANA PARA O EDIFÍCIO DOS PAÇOS DO CONCELHO, NA VILA DE MAFRA, PDM ENG.º MINISTRO DOS SANTOS, NA VILA DE MAFRA, PARQUE DE STA MARTA, NA VILA DA ERICEI	2015/04/21	312.840,00			312.840,00	a			2015/06/23	74.820,90			74.820,90	74.820,50			74.820,50
VIGIEXPERT - PREVENÇÃO E VIGILANCIA PRIVADA, LDA	4/2014	Prestação de Serviços de Vigilância e Segurança Humana, para o Edifício dos Paços do Município de Mafra, PDM Eng.º Ministro dos Santos, em Mafra, Parque de Santa Marta, na Ericeira e Parque e Oficina	2014/03/11	109.138,80			109.138,80	a			2014/06/02	33.560,19			33.560,19	134.240,76			134.240,76
ALUTERM - PAULO MACEIRA ESTORES, ALUMÍNIOS E AUTOMATISMOS, UNIPESSOAL, LDA	4/2015	"Fecho da Esplanada do Bar da Praia do Algodio"	2015/02/02	13.969,51			13.969,51	g			2015/03/24	17.182,50			17.182,50	17.182,50			17.182,50
EDP COMERCIAL - COMERCIALIZAÇÃO DE ENERGIA, S.A.	40/2014	Fornecimento de Energia Eléctrica, para as instalações alimentadas em Média Tensão, Baixa Tensão Especial e Baixa Tensão Normal, da Câmara Municipal de Mafra	2014/07/28	2.044.546,92			2.044.546,92	a			2015/01/20	763.679,75			763.679,75	763.679,75			763.679,75

SITUAÇÃO DOS CONTRATOS

ENTIDADE	CONTRATO			VALOR DO CONTRATO					VISTO DO T.C.		DATA DO PRIMEIRO PAGAMENTO	PAGAMENTOS DA GERÊNCIA				PAGAMENTOS ACUMULADOS			
	Objecto		Data	Trabalhos Normais	Revisão de Preços	Trabalhos a mais	Total	Mod Adj	N.º Reg.	Data		Trabalhos Normais	Revisão de Preços	Trabalhos a mais	Total	Trabalhos Normais	Revisão de Preços	Trabalhos a mais	Total
PROLOGICA - SISTEMAS INFORMÁTICOS SA	41/2013	LICENCIAMENTO DE DIVERSO SOFTWARE APLICATIVO (MICROSOFT ENTERPRISE AGREEMENT), PELO PRAZO DE 3 ANOS	2013/08/14	140.618,49			140.618,49	a			2013/10/30	57.653,58			57.653,58	172.960,74			172.960,74
PROCES. - ENGENHARIA HIDRÁULICA E AMBIENTAL, LDA.	42/2008	AQUISIÇÃO DE SERVIÇOS DE AVALIAÇÃO AMBIENTAL ESTRATÉGICA NO ÂMBITO DO PROCESSO DE REVISÃO DO PDM	2008/09/01	65.487,50			65.487,50	d			2008/10/31	7.995,00			7.995,00	78.487,50			78.487,50
UTS - VIAGENS E SERVIÇOS, S.A.	43/2014	PRESTAÇÃO DE SERVIÇOS NO ÂMBITO DO TRANSPORTE ESCOLAR - CIRCUITO 20 GRADIL - PARA O ANO LECTIVO 2014/2015	2014/08/05	14.048,00			14.048,00	a			2014/12/17	13.591,44			13.591,44	17.279,04			17.279,04
NOS COMUNICAÇÕES, S.A.	43/2015	MODIFICAÇÃO OBJECTIVA CONTRATO 47/2014 - CPBS4/2014	2015/04/30	10.475,00			10.475,00	a			2015/11/05	348,16			348,16	348,16			348,16
SAPHETY LEVEL - TRUSTED SERVICES, S.A.	44/2013	CONTRATAÇÃO DOS SERVIÇOS DE PLATAFORMA ELECTRÓNICA DE CONTRATAÇÃO PÚBLICA	2013/09/03	18.000,00			18.000,00	g			2013/12/30	9.225,00			9.225,00	18.450,00			18.450,00
BESOPE - SOC. REVENDEDORA DE APARELHOS DE PRECISÃO S.A.	45/2015	Prestação de Serviços de Manutenção Preventiva e Assistência Técnica aos 21 parcómetros instalados na Vila de Mafra	2015/06/08	19.300,05			19.300,05	g			2015/11/23	5.754,93			5.754,93	5.754,93			5.754,93
NORDIGAL-INDÚSTRIA TRANSFORMAÇÃO ALIMENTAR,S.A.	47/2012-RE N	Renovação do Contrato n.º 47/2012: 'Fornecimento de refeições (almoços e lanches), método Cook-Chill, para os estabelecimentos do 1.º ciclo do ensino básico e pré-escolar, projectos pontuais e durant	2014/07/01	2.148.082,25			2.148.082,25	g	1320	2014/08/06	2014/11/25	1.125.514,80			1.125.514,80	2.617.116,57			2.617.116,57
NOS COMUNICAÇÕES, S.A.	47/2014	AQUISIÇÃO DE SERVIÇOS DE COMUNICAÇÃO FIXAS, MÓVEIS, DE DADOS E MANUTENÇÃO DA CENTRAL TELEFÓNICA DOS PAÇOS DO CONCELHO	2014/08/13	166.177,14			166.177,14	g			2014/09/04	41.454,75			41.454,75	68.945,10			68.945,10
JOÃO PAULO DUARTE PAULINO	47/2015	PCO AOBS 26/2015-Prestação de Serviços de condução de actividades físicas e desportivas, na área da Natação.	2015/05/08	53.039,88			53.039,88	g			2015/05/28	11.270,49			11.270,49	11.270,49			11.270,49
HELENA MARIA TOMÉ MEIREIRO DUARTE	48/2015	PCO AOBS 25/2015-Prestação de Serviços de condução de actividades físicas e desportivas, na área da Natação.	2015/05/21	13.680,15			13.680,15	g			2015/05/28	4.028,00			4.028,00	4.028,00			4.028,00
OVIATUR - VIAGENS E TURISMO, LDA	49/2012/RE	RENOVAÇÃO CPBS4/2012 (CONTRATO 49) E CPBS7/2012 (CONTRATOS 57 E 58 DE 2012) - PRESTAÇÃO DE SERVIÇOS DE TRANSPORTE 2014/2015	2014/09/23	42.748,20			42.748,20	a	1968	2014/10/10	2014/12/16	34.384,95			34.384,95	43.447,65			43.447,65
HELENA MARIA DA COSTA LOPES PESTANA	5/2015	Prestação de Serviços Jurídicos para a Regularização do Património Municipal	2015/02/24	18.000,00			18.000,00	g			2015/02/25	6.765,00			6.765,00	6.765,00			6.765,00
OVIATUR - VIAGENS E TURISMO, LDA	50/2012/RE	RENOVAÇÃO CPBS4/2012 (CONTRATOS 50,51,52,53 E 54 DE 2012) - PRESTAÇÃO DE SERVIÇOS DE TRANSPORTE 2014/2015	2014/09/23	51.015,88			51.015,88	a	1969	2014/10/10	2014/12/16	49.940,94			49.940,94	62.749,54			62.749,54
VANDA ISABEL DE SOUSA BAPTISTA DA SILVA	50/2015	PCO AOBS 18/2015-Prestação de Serviços de condução de actividades físicas e desportivas, na área de Fitness.	2015/05/12	11.865,48			11.865,48	g			2015/05/28	1.697,44			1.697,44	1.697,44			1.697,44
BARRAQUEIRO TRANSPORTES, SA	51/2012/RE	RENOVAÇÃO CPBS4/2012 (CONTRATOS 50,51,52,53 E 54 DE 2012) - PRESTAÇÃO DE SERVIÇOS DE TRANSPORTE 2014/2015	2014/08/22	102.142,80			102.142,80	a	1970	2014/10/10	2014/12/16	68.959,00			68.959,00	103.367,36			103.367,36

SITUAÇÃO DOS CONTRATOS

ENTIDADE	CONTRATO			VALOR DO CONTRATO					VISTO DO T.C.		DATA DO PRIMEIRO PAGAMENTO	PAGAMENTOS DA GERÊNCIA				PAGAMENTOS ACUMULADOS			
		Objecto	Data	Trabalhos Normais	Revisão de Preços	Trabalhos a mais	Total	Mod Adj	N.º Reg.	Data		Trabalhos Normais	Revisão de Preços	Trabalhos a mais	Total	Trabalhos Normais	Revisão de Preços	Trabalhos a mais	Total
RAFAELA SOFIA MIRANDA RAMOS	51/2015	PCO ADBS 13/2015-Prestação de Serviços de condução de actividades físicas e desportivas, na área da Yoga.	2015/05/12	14.238,84			14.238,84	g			2015/05/29	1.725,00			1.725,00	1.725,00			1.725,00
AUTO TRANSPORTES SANTO ESTEVÃO, LDA.	52/2012/RE M	RENOVAÇÃO CPBS4/2012 (CONTRATOS 52,51,52,53 E 54 DE 2012) - PRESTAÇÃO DE SERVIÇOS DE TRANSPORTE 2014/2015	2014/08/05	37.493,50			37.493,50	a	1971	2014/10/10	2014/12/30	25.949,91			25.949,91	38.574,19			38.574,19
FILIPE MIGUEL VALADÃO PEREIRA	52/2015	PCO ADBS 24/2015-Prestação de Serviços de condução de actividades físicas e desportivas, na área da Natação.	2015/05/12	20.520,06			20.520,06	g			2015/05/28	4.142,00			4.142,00	4.142,00			4.142,00
TURISPRAIA - EMPRESA DE TRANSPORTES, LDA.	53/2012/RE	RENOVAÇÃO CPBS4/2012 (CONTRATOS 50,51,52,53 E 54 DE 2012) - PRESTAÇÃO DE SERVIÇOS DE TRANSPORTE 2014/2015	2014/08/05	41.888,94			41.888,94	a	1972	2014/10/10	2014/12/01	34.339,47			34.339,47	51.525,40			51.525,40
ISIDORO DUARTE, S.A.	54/2012/RE	RENOVAÇÃO CPBS4/2012 (CONTRATOS 50,51,52,53 E 54 DE 2012) - PRESTAÇÃO DE SERVIÇOS DE TRANSPORTE 2014/2015	2014/08/07	58.847,85			58.847,85	a	1973	2014/10/10	2014/12/01	39.781,35			39.781,35	58.028,28			58.028,28
LINK CONSULTING - TECNOLOGIA DE INFORMAÇÃO, SA	54/2013	Serviços de manutenção e Help-desk da Solução de Gestão Documental edoclink	2013/10/09	17.637,00			17.637,00	g			2014/01/31	4.918,77			4.918,77	21.693,51			21.693,51
IDTC - INSTITUTO PARA A INVESTIGAÇÃO E DESENV.DOS TERRITÓRIOS CRIATIVOS	55/2015	Serviço de Gestão e Dinamização do Ericeira Business Factory.	2015/05/15	17.500,00			17.500,00	g			2015/06/01	21.525,00			21.525,00	21.525,00			21.525,00
TERRUN - JARDINAGEM UNIPESSOAL, LDA	56/2014	"Prestação de Serviços de Manutenção e Conservação dos Espaços Verdes/Logradouros das Escolas Básicas nº 1, Jardins de Infância e Complexos Desportivos do Município de Mafra"	2014/09/03	18.180,70			18.180,70	g			2014/11/13	11.180,70			11.180,70	22.361,40			22.361,40
ELEMENTO PERIFÉRICO - ASSOCIAÇÃO CULTURAL E RECREATIVA	56/2015	REALIZAÇÃO DE PEÇAS DE TEATRO	2015/05/15	24.390,24			24.390,24	g			2015/06/10	30.000,00			30.000,00	30.000,00			30.000,00
SAFEBUS - TRANSPORTES PERSONALIZADOS, LDA	57/2012/RE	RENOVAÇÃO CPBS4/2012 (CONTRATO 48) E CPBS7/2012 (CONTRATOS 57 E 58 DE 2012) - PRESTAÇÃO DE SERVIÇOS DE TRANSPORTE 2014/2015	2014/08/07	18.195,61			18.195,61	a	1974	2014/10/10	2014/11/13	15.127,49			15.127,49	22.380,60			22.380,60
BARRAQUEIRO TRANSPORTES, SA	58/2012/RE	RENOVAÇÃO CPBS4/2012 (CONTRATO 48) E CPBS7/2012 (CONTRATOS 57 E 58 DE 2012) - PRESTAÇÃO DE SERVIÇOS DE TRANSPORTE 2014/2015	2014/08/22	27.736,55			27.736,55	a	1975	2014/10/10	2014/12/16	19.474,59			19.474,59	28.606,59			28.606,59
FRANCISCO JOÃO RIBEIRO PERESTRELO DOS SANTOS	59/2015	PCO ADBS 16/2015-Prestação de Serviços de condução de actividades físicas e desportivas, na área de Ginástica Geral.	2015/05/19	17.820,00			17.820,00	g			2015/06/02	3.499,39			3.499,39	3.499,39			3.499,39
R.I PENA,ARNAUT & ASSOCIADOS - SOCIEDADE DE ADVOGADOS,RL	5/2015	Prestação de Serviços de Consultadoria Jurídica na Área Financeira.	2015/02/10	43.200,00			43.200,00	g			2015/06/04	14.760,00			14.760,00	14.760,00			14.760,00
ANGÉLICA SANTANA RIBEIRO DA FRANCA DE MACEDO FURTADO	60/2015	PCO ADBS 21/2015-Prestação de Serviços de condução de actividades físicas e desportivas, na área do Fitness.	2015/05/20	7.119,42			7.119,42	g			2015/05/28	972,32			972,32	972,32			972,32
COMPANHIA DE SEGUROS TRANQUILIDADE, SA	65/2015	CONTRATAÇÃO DE APÓLICES DA CARTEIRA DE SEGUROS DO MUNICÍPIO DE MAFRA ATÉ FINAL DE 2015	2015/05/22	27.634,13			27.634,13	g			2015/08/05	27.634,13			27.634,13	27.634,13			27.634,13

SITUAÇÃO DOS CONTRATOS

ENTIDADE	CONTRATO			VALOR DO CONTRATO					VISTO DO T.C.		DATA DO PRIMEIRO PAGAMENTO	PAGAMENTOS DA GERÊNCIA				PAGAMENTOS ACUMULADOS			
		Objecto	Data	Trabalhos Normais	Revisão de Preços	Trabalhos a mais	Total	Mod Adj	N.º Reg.	Data		Trabalhos Normais	Revisão de Preços	Trabalhos a mais	Total	Trabalhos Normais	Revisão de Preços	Trabalhos a mais	Total
TÂNIA ANDREIA CAETANO RESENDE	66/2015	"Prestação de Serviços de condução de actividades físicas e desportivas, na área da Musculação e Fitness".	2015/05/25	32.786,16			32.786,16	g			2015/06/26	1.964,20			1.964,20	1.964,20			1.964,20
AIG EUROPE LIMITED - SUCURSAL PORTUGAL	67/2015	Contratação de apólices da carteira de Seguros do Município de Mafra até Final de 2015.	2015/04/01	26.625,00			26.625,00	g			2015/06/04	19.987,50			19.987,50	19.987,50			19.987,50
AGREAMA SEGUROS, SA	68/2015	CONTRATAÇÃO DE APÓLICES DA CARTEIRA DE SEGUROS DO MUNICÍPIO DE MAFRA ATÉ FINAL DE 2015	2015/04/01	82.154,62			82.154,62	g			2015/06/22	82.154,62			82.154,62	82.154,62			82.154,62
FIMLOG - ALUGUER E COMÉRCIO DE AUTOMÓVEIS, SA	69/2014	ALUGUER OPERACIONAL DE 6 VIATURAS LIGEIRAS DE PASSAGEIROS, PELO PERÍODO DE UM ANO, PARA OS SERVIÇOS DO DEPARTAMENTO SÓCIOECONÓMICO E DO DEPARTAMENTO DE URBANISMO, OBRAS MUNICIPAIS E AMBIENTE	2014/05/30	15.640,69			15.640,69	g			2014/08/18	11.222,19			11.222,19	19.238,05			19.238,05
AGREAMA SEGUROS, SA	7/2015	Contratação de apólices da carteira de Seguros do Município de Mafra	2015/01/01	34.512,02			34.512,02	g			2015/02/25	34.512,02			34.512,02	34.512,02			34.512,02
JOSÉ ALBERTO RODRIGUES - INSTALAÇÕES ELÉCTRICAS, LDA	72/2014	PRESTAÇÃO DE SERVIÇOS PARA A MANUTENÇÃO DE INFRA-ESTRUTURAS ELÉCTRICAS E TELECOMUNICAÇÕES EM VÁRIOS EDIFÍCIOS ESCOLARES	2014/09/26	21.000,00			21.000,00	g			2014/11/20	21.525,00			21.525,00	25.830,00			25.830,00
BÁRBARA DE JESUS RODRIGUES SA LEITÃO	74/2015	PCO ADOS 17/2015-Prestação de serviços de condução de actividades físicas e desportivas, na área de HipHop.	2015/06/04	16.611,87			16.611,87	g			2015/06/26	3.922,24			3.922,24	3.922,24			3.922,24
CROMA PORTUGAL, LDA	75/2015	PRESTAÇÃO DE SERVIÇOS DE MANUTENÇÃO DE ELEVADORES DE EDIFÍCIOS MUNICIPAIS PELO PERÍODO DE 36 MESES	2015/05/05	51.336,00			51.336,00	g			2015/08/13	7.015,52			7.015,52	7.015,52			7.015,52
AQUAPLAY - ACTIVIDADES E EQUIPAMENTOS DESPORTIVOS, LDA	75/2014	Disponibilização de Serviços no âmbito da prática da modalidade de Hidrobike	2014/10/09	72.000,00			72.000,00	g			2014/12/08	22.450,39			22.450,39	26.450,39			26.450,39
NUNO MIGUEL MONTEIRO NEVES DENTE	76/2015	PRESTAÇÃO DE SERVIÇOS DE CONSULTADORIA JURÍDICA EM REGIME DE AVENÇA	2015/06/05	61.560,00			61.560,00	g			2015/09/02	12.619,80			12.619,80	12.619,80			12.619,80
TERMIBERICA - GESTÃO DE ENERGIA, LDA.	77/2014	REPARAÇÃO DO SISTEMA DE AQUECIMENTO DO GINÁSIO MUSCULAÇÃO DO PDN	2014/10/10	11.658,55			11.658,55	g			2015/02/12	14.340,02			14.340,02	14.340,02			14.340,02
ECOAMBIENTE-CONSULTORES DE ENGENHARIA, GESTÃO E PRESTAÇÃO SERVIÇOS SA	78/2015	PRESTAÇÃO DE SERVIÇOS DE LIMPEZA E MANUTENÇÃO DOS AREAIS DAS PRAIAS DO CONCELHO DE MAFRA PARA O ANO 2015"	2015/06/15	55.727,27			55.727,27	g			2015/08/25	57.237,92			57.237,92	57.237,92			57.237,92
2045 - EMPRESA DE SEGURANÇA, SA	79/2015	Prestação de Serviços de Ligações à central Receptora de alarmes, de Piquetes, de Manutenções Preventivas e de Assistências Técnicas, de Sistemas Automáticos de Intrusão e Roubo (SADIR) e Sistemas Au	2015/06/15	50.022,00			50.022,00	g			2015/11/04	20.509,02			20.509,02	20.509,02			20.509,02
CEDIS-CONSULTORES EM SISTEMAS DE INFORMAÇÃO E INFORMÁTICA, LDA	82/2014	Aquisição de serviços de assistência ao software de gestão dos Estabelecimentos de Ensino com Componente de Apoio à Família	2014/10/15	4.800,00			4.800,00	g			2014/12/16	4.797,00			4.797,00	5.719,50			5.719,50
PROCESL - ENGENHARIA HIDRÁULICA E AMBIENTAL, LDA.	81/2014	Reformulação do Estudo de Ruído Ambiente e Elaboração de Mapas de Ruído	2014/10/21	19.700,00			19.700,00	g			2014/12/16	16.961,70			16.961,70	24.251,20			24.251,20
SINALARTE-INDUSTRIA DE SINALIZAÇÃO LDA.	85/2014	Recuperação dos sistemas dos semáforos do Concelho Mafra	2014/10/28	22.917,56			22.917,56	g			2015/03/19	28.188,60			28.188,60	28.188,60			28.188,60

SITUAÇÃO DOS CONTRATOS

ENTIDADE	CONTRATO			VALOR DO CONTRATO					VISTO DO T.C.		DATA DO PRIMEIRO PAGAMENTO	PAGAMENTOS DA GERÊNCIA				PAGAMENTOS ACUMULADOS			
	Objecto		Data	Trabalhos Normais	Revisão de Preços	Trabalhos a mais	Total	Mod Adj	N.º Reg.	Data		Trabalhos Normais	Revisão de Preços	Trabalhos a mais	Total	Trabalhos Normais	Revisão de Preços	Trabalhos a mais	Total
EUREST(PORTUGAL)-SOCIEDADE EUROPEIA DE RESTAURANTES, LDA	85/2015	"Refeições Escolares para os Estabelecimentos de Ensino do 1.º ciclo e Pré-Escolar do Concelho de Mafra e para a Creche Municipal de Mafra"	2015/06/30	3.625.485,87			3.625.485,87	a	1327	2015/08/13	2015/12/03	984,02			984,02	984,02			984,02
KPMG & ASSOCIADOS - SOCIEDADE DE REVISORES OFICIAIS DE CONTAS, S.A.	87/2014	Análise da metodologia da dedução do IVA (Ano 2013)	2014/07/03	8.200,00			8.200,00	g			2015/01/19	10.086,00			10.086,00	10.086,00			10.086,00
CITYRAMA - VIAGENS E TURISMO SA	87/2015	PRESTAÇÃO DE SERVIÇOS DE TRANSPORTE PARA ACTIVIDADES DE INTERRUPÇÃO LECTIVA - VERÃO DE 2015	2015/07/01	30.420,00			32.400,00	g			2015/08/20	32.224,00			32.224,00	32.224,00			32.224,00
GERTAL - COMPANHIA GERAL DE RESTAURANTES E ALIMENTAÇÃO, S.A.	89/2014	"Fornecimento de alimentação (almoços, lanches e merendas), em confecção local, na Creche da Câmara Municipal de Mafra, no período entre 27 de Outubro de 2014 e 31 de Julho de 2015"	2014/10/17	35.328,00			35.328,00	g			2014/12/16	24.492,34			24.492,34	25.152,46			25.152,46
ECOSAUDE-EDUCAÇÃO, INVESTIGAÇÃO E CONSULTORIA EM TRABALHO, SAUDE E AMBIENTE, S.A	94/2014	"Prestação de Serviços na área da medicina do trabalho"	2014/11/17	28.952,00			28.952,00	g			2015/01/27	27.438,60			27.438,60	27.438,60			27.438,60
ANDREIA FILIPA CERDEIRA MARQUES	96/2014	CONTRATO DE PRESTAÇÃO DE SERVIÇOS NA MODALIDADE DE AVENÇA - PROFESSORA DE NATAÇÃO	2014/11/29	850,08			850,08	g			2015/01/15	850,08			850,08	850,08			850,08
JIZ - ARQUITECTURA DE INTERIORES E PUBLICIDADE, LDA	97/2014	Elaboração de Projecto de requalificação e reconversão do edifício do Posto de Turismo da Ericeira para Centro de Interpretação da Reserva Mundial do Surf e Posto de Turismo.	2014/11/29	74.980,00			74.580,00	g			2014/12/16	73.780,32			73.780,32	92.225,40			92.225,40
BELTRÃO COELHO - SISTEMAS DE ESCRITÓRIO, LDA	98/2014	Serviços de manutenção/assistência técnica do Parque de Impressão da Câmara Municipal de Mafra	2014/12/01	44.892,00			44.892,00	g			2015/02/25	8.924,16			8.924,16	8.924,16			8.924,16
EXTRASTUDIO - ARQUITECTURA, URBANISMO E DESIGN, LDA.	58/2015	Elaboração de Projectos de execução da obra de requalificação da Praia do Matadouro e preparação dos elementos para a(s) empreitada(s) e assistência técnica	2015/07/29	24.900,00			24.500,00	g			2015/08/25	3.013,50			3.013,50	3.013,50			3.013,50
APCER - ASSOCIAÇÃO PORTUGUESA DE CERTIFICAÇÃO	APCER	Realização de auditorias externas de acompanhamento para a Manutenção da certificação do Sistema de Gestão da Qualidade	2015/05/05	6.502,92			6.502,92	g			2015/07/28	3.999,30			3.999,30	3.999,30			3.999,30
PEDRO MIGUEL MEGRÃO DUARTE SANTOS	AVE PEDRO-MESR AO	CONTRATO DE AVENÇA PROF. DE GINÁSTICA DESPORTIVA E PRÉ DESPORTIVA	2008/01/02	37.100,00			37.100,00	g			2008/05/14	4.765,80			4.765,80	35.865,80			35.865,80
PAULA CRISTINA UNAS CALDEIRINHA	AVE-CALDEI RINHA	CONTRATO DE AVENÇA PRESTAÇÃO DE SERVIÇOS MONITORA AERÓBICA	2008/06/12	85.671,72			85.671,72	i			2008/07/25	9.136,80			9.136,80	84.908,52			84.908,52
DIOGO LEITÃO DE ALMEIDA SANTOS	AVE-DIOGO	CONTRATO DE AVENÇA PRESTAÇÃO DE SERVIÇOS MONITOR DE BASQUETEBOL	2008/06/12	55.382,87			55.382,87	i			2008/10/24	4.265,25			4.265,25	53.586,12			53.586,12
PEDRO FERRER VIEIRA PEREIRA DA SILVA	AVE-FERREIR	CONTRATO DE AVENÇA PROFESSOR DE BASQUETEBOL	2008/01/02	27.432,27			27.432,27	g			2026/02/26	2.044,50			2.044,50	24.476,77			24.476,77
HELENA SOFIA SILVA BOTO BERNARDES	AVE-HELENA	CONTRATO DE AVENÇA PRESTAÇÃO DE SERVIÇOS PROF. EDUCAÇÃO FISICA E DESPORTOS	2008/06/12	61.250,46			61.250,46	i			2008/07/25	2.146,20			2.146,20	61.728,39			61.728,39

SITUAÇÃO DOS CONTRATOS

ENTIDADE	CONTRATO			VALOR DO CONTRATO					VISTO DO T.C.		DATA DO PRIMEIRO PAGAMENTO	PAGAMENTOS DA GERÊNCIA				PAGAMENTOS ACUMULADOS			
	Objecto		Data	Trabalhos Normais	Revisão de Preços	Trabalhos a mais	Total	Mod Adj	Nº Reg.	Data		Trabalhos Normais	Revisão de Preços	Trabalhos a mais	Total	Trabalhos Normais	Revisão de Preços	Trabalhos a mais	Total
MARIA HELENA DIAS MOTA RODRIGUES ABREU	AVE-HELENA ABREU	CONTRATO DE AVENÇA PRESTAÇÃO DE SERVIÇOS- ASSESSORIA TÉCNICA NA ÁREA DA INSTRUÇÃO NOS ESTABELECIMENTOS DE ENSINO PRÉ ESCOLAR E ESCOLAR	2008/06/09	212.649,22			210.649,22	i			2022/07/18	26.469,36			26.469,36	256.245,08			256.245,08
PEDRO MIGUEL ESTRELA DA SILVA	AVE-PEDRO SILVA	CONTRATO DE PRESTAÇÃO DE SERVIÇOS NA MODALIDADE DE AVENÇA- PARA AS INSTALAÇÕES DESPORTIVAS MUNICIPAIS	2010/04/01	15.673,70			15.673,70	g			2012/07/28	1.311,30			1.311,30	11.985,00			11.985,00
ANTÓNIO EDUARDO SÁNCHEZ BRETANO PESTANA	AVE-PESTANA	CONTRATO DE AVENÇA PROF. DE KARATE	2008/01/02	15.309,70			15.309,70	g			2008/05/05	1.311,30			1.311,30	14.781,45			14.781,45
LUIS FILIPE TORRADO SALDANHA LOPES	AVE-SALDANHA	CONTRATO DE AVENÇA - PRESTAÇÃO DE SERVIÇOS ASSESSORIA TÉCNICA DINAMIZAÇÃO CULTURAL DOS ESPAÇOS MUNICIPAIS	2008/06/09	218.758,66			219.756,66	i			2022/07/16	21.697,68			21.697,68	266.825,42			266.825,42
TÂNIA SOFIA DOS SANTOS TEIXEIRA	AVE-TANIA TEIXEIR	CONTRATO DE AVENÇA PROF. DE DANÇA CLÁSSICA	2008/02/25	55.807,00			55.807,00	g			2008/05/14	8.605,82			8.605,82	65.237,10			65.237,10
FRANCISCA LUDOVICE DE GUSMÃO DE AZEVEDO GOMES	FRANCISCA	CONTRATO DE PRESTAÇÃO DE SERVIÇOS NA MODALIDADE DE AVENÇA- PARA AS INSTALAÇÕES DESPORTIVAS MUNICIPAIS	2010/03/01	33.554,90			33.554,50	g			2010/03/25	5.492,50			5.492,50	30.305,97			30.305,97
LOCAPE - ARTES GRÁFICAS, LDA.	IMPRESSAO	Impressão de diversos suportes de comunicação no âmbito da revisão do Plano Director Municipal	2015/08/29	11.540,00			11.540,00	g			2015/08/13	12.511,88			12.511,88	12.511,88			12.511,88
KEEP SOLUTIONS, LDA.	KEEPSOLUTIONS	SERVIÇOS DE MANUTENÇÃO E ASSISTÊNCIA REMOTA DA APLICAÇÃO INFORMÁTICA ARCHEEVO, PELO PRAZO DE 3 ANOS	2014/07/01	6.499,93			6.499,93	g			2014/09/15	2.665,00			2.665,00	5.330,00			5.330,00
PLAY PLANET - MOBILIARIO URBANO, CONSTRUÇÃO E PAISAGISMO, LDA	PLAY-PLANET	Serviços de Manutenção Correctiva ao Equipamento do Espaço de Jogo e Recreio do Jardim do Cerco, em Vafra	2015/01/23	8.414,93			8.414,93	g			2015/07/28	10.350,36			10.350,36	10.350,36			10.350,36
MANUEL JOAQUIM DA COSTA - REPARAÇÃO DE VEÍCULOS PESADOS	REPARAUTOC	Reparação de Autocarro de Passageiros	2015/04/16	9.700,00			9.700,00	g			2015/06/01	11.931,00			11.931,00	11.931,00			11.931,00
WPT-COMERCIO & ACTIVIDADES DESPORTIVAS, LDA.	WPT-PDM	CONTRATO DE AVENÇA PRESTAÇÃO DE SERVIÇOS PROFESSORES DE TENIS	1998/05/17	277.216,76			277.216,76	i			1998/06/26	16.746,31			16.746,31	331.578,78			331.578,78
		Total		52.392.165,96	1.036,01	41.374,35	52.434.576,32					10.608.616,82	1.038,17	43.856,81	10.653.571,78	39.433.835,50	1.038,17	43.856,81	39.478.850,48

Nota: Apresenta apenas os contratos que tiveram execução financeira no exercício

Modalidades/Tipos de Procedimentos

Tipo	Designação
g	Ajuste Direto
a	Concurso Público
i	Procedimentos Por Negociação

MAPA DE EMPRÉSTIMOS

MAPA DE EMPRÉSTIMOS OBTIDOS

Caracterização do Empréstimo	Data aprov pela A.M.	Data de contratação	Pr. C.	Anos Decorridos	Visto do TC		Finalidade do Empréstimo (c)	Capital		Taxa de Juro		Encargos do Período				Encargos ano vencidos e não pagos	Dívida no início do período	Dívida no final do período	Observações
					Nº registo	Data		Contratado	Utilizado	Inicial	Actual	Amortização	Juros	Total	Juros Mora				
CURTO PRAZO																			
Banco Santander Totta, SA	2014/11/20	2015/01/02	1				N Investimentos diversos	2.500.000,00	2.200.000,00		1.4710	2.200.000,00	12.660,16						EMPRÉSTIMO CURTO PRAZO 2015
Total.....								2.500.000,00	2.200.000,00			2.200.000,00	12.660,16						

Limite de Endividamento..... Médio e Longo Prazo : Curto Prazo : Liquido :

MÉDIO/LONGO PRAZO																			
Caixa Geral de Depósitos	1995/09/08	1995/09/15	26	20	90861	1995/11/15	I Programa especial de realojamento - 1ª fase	353.283,59	343.981,01	12.5000	0.2429	15.662,78	313,80	15.976,58			126.430,17	110.767,39	EMPRÉSTIMO CGD N.º 0426/000740 /091 (PER-MAFRA-24 FOGOS)
Caixa Geral de Depósitos	1997/06/27	1998/01/22	26	17	7821	1998/03/04	I Programa Especial de Realojamento - 2ª fase	658.118,94	658.118,93	1.2078	0.2329	28.453,39	662,23	29.115,62			273.181,11	244.727,72	EMPRÉSTIMO CGD N.º 0426/000759 /191
Banco BPI, SA	1998/12/28	1999/01/08	20	14	7201	1999/03/04	N Investimentos incluidos no Plano de Actividades de 1999	2.493.989,49	2.493.989,49	4.6840	0.0976	191.845,34	1.188,19	193.033,53			863.304,07	671.458,73	EMPRÉSTIMO BPI N.º 8127084-830 -001
Caixa Geral de Depósitos	2000/02/29	2000/06/23	20	14	2990	2000/09/06	I Investimentos Educação	1.496.393,69	1.496.393,69	5.0583	0.0970	93.471,89	813,31	94.285,20			562.917,82	469.445,93	EMPRÉSTIMO CGD N.º 0426/000761 /391
Caixa Geral de Depósitos	2001/04/26	2001/06/08	20	14	2088	2001/07/26	N Investimentos diversos	1.870.492,11	1.870.492,11	4.5143	0.4390	116.176,76	4.205,43	120.382,19			796.828,15	680.651,39	EMPRÉSTIMO CGD N.º 9015/002200 /353
Caixa Geral de Depósitos	2001/04/26	2001/06/08	20	14	2088	2001/07/26	N Investimentos diversos	1.870.492,11	1.870.492,11	4.5143	0.4390	116.176,76	4.205,43	120.382,19			796.828,15	680.651,39	EMPRÉSTIMO CGD N.º 9015/002199 /291
Caixa Geral de Depósitos	2001/06/27	2001/07/27	20	14			N Intempéries 2000 / 2001 (Dec.Lei 38-C/2001, de 8/2 e Artº 4º da Lei 2-A/2001, de 8/2 (b) - Parte não bonificada	659.914,61	659.914,61	3.7470	0.6990	42.938,39	1.561,53	44.520,12			294.661,56	251.702,97	EMPRÉSTIMO CGD N.º 9015/002358 /791
Caixa Geral de Depósitos	2001/06/27	2001/07/27	20	14			I Intempéries 2000 / 2001 (Dec.Lei 38-C/2001, de 8/2 e Artº 4º da Lei 2-A/2001, de 8/2) (a) - Parte Bonificada	341.541,88	341.541,88	1.8735	0.1648	21.219,56	381,21	21.600,77			144.380,92	123.161,36	EMPRÉSTIMO CGD N.º 9015/002357 /991

MAPA DE EMPRÉSTIMOS OBTIDOS

Caracterização do Empréstimo	Data aprov pela A.M.	Data de contratação	Pr. C.	Anos Decorridos	Visto do TC		Finalidade do Empréstimo (c)	Capital		Taxa de Juro		Encargos do Período				Encargos ano vencidos e não pagos	Divida no inicio do periodo	Divida no final do periodo	Observações
					Nº registo	Data		Contratado	Utilizado	Inicial	Actual	Amortização	Juros	Total	Juros Mora				
Caixa Geral de Depósitos	2001/06/27	2001/10/04	25	14	3721	2001/11/15	I Programa Especial de Realojamento	443.027,75	443.027,75	0.9480	0.1297	19.196,95	358,61	19.555,56			237.230,35	218.033,40	EMPRÉSTIMO CGD N.º 9015/002360/991
Caixa Geral de Depósitos	2001/06/27	2001/10/04	25	14	3722	2001/11/15	I Investimento habitação social	155.270,80	152.255,43	1.5168	0.2074	6.688,95	200,94	6.889,89			83.095,93	76.406,98	EMPRÉSTIMO CGD N.º 9015/002361/791
NOVO BANCO	2003/12/29	2003/12/30	20	11	173	2004/02/12	N Complexo Escolar da Venda do Pinheiro	835.000,00	835.000,00	2.8750	0.6000	49.117,64	3.094,06	52.211,70			454.338,29	405.220,65	EMPRÉSTIMO BES N.º 0770008946
Caixa Geral de Depósitos	2005/06/29	2005/07/05	20	10	1750	2005/08/11	N Complexo Escolar da Malveira	845.000,00	845.000,00	2.2802	0.1390	49.335,76	1.044,07	50.379,83			535.582,96	486.247,20	EMPRÉSTIMO CGD N.º 9015/004418/591
Total.....								12022524,97	12010207,01			750.304,37	18.028,81	768.333,18			5.168.779,48	4.418.475,11	

Limite de Endividamento..... | Médio e Longo Prazo : | Curto Prazo : | Líquido :

(a) As colunas serão preenchidas quando se justifique.
(b) A desagregar por empréstimos bancários, por obrigações, outros empréstimos e por unidade.
(c) Utilizar (1), se estiver isento do limite de endividamento, indicando a legislação aplicável, e (k), no caso contrário.

O ÓRGÃO EXECUTIVO
Em 25 de abril de 2016

O ÓRGÃO DELIBERATIVO
Em 21 de abril de 2016

OUTRAS DÍVIDAS A TERCEIROS



OUTRAS DÍVIDAS A TERCEIROS

Ano: 2015
(Unidade: Euro)

MUNICÍPIO DE MAFRA

COD. CONTA	TERC.	DESIGNAÇÃO	SALDO INICIAL		SALDO FINAL	
			DEVEDOR	CREDOR	DEVEDOR	CREDOR
21		**CLIENTES/CONTRIBUINTES/UTENTES**	**0,00**	**11 719,02**	**0,00**	**17 388,65**
21.7		**Clientes e Utentes C/ Cauções**	**0,00**	**11 719,02**	**0,00**	**17 388,65**
21.7.1		**Cauções de Loteamentos e Obras**	**0,00**	**0,00**	**0,00**	**2 020,00**
21.7.1.01		Cauções de Loteamentos e Obras- INDIVIDUAL	0,00	0,00	0,00	2 020,00
	4393	NOS COMUNICAÇÕES, S.A.	0,00	0,00	0,00	2 020,00
21.7.2		**Cauções de Licenciamento Sanitário**	**0,00**	**7 427,10**	**0,00**	**7 427,10**
21.7.2.02		Cauções de Licenciamento Sanitário-AGREGADA	0,00	7 427,10	0,00	7 427,10
21.7.3		**Cauções de Outras Garantias**	**0,00**	**4 291,92**	**0,00**	**7 941,55**
21.7.3.01		**Cauções de Outras Garantias-INDIVIDUAL**	**0,00**	**4 291,92**	**0,00**	**7 941,55**
	2591	JOSÉ LUÍS DE JESUS DA SILVA PIRES	0,00	137,00	0,00	137,00
	5295	JOSÉ MANUEL BARBOSA CERQUEIRA	0,00	528,72	0,00	528,72
	5834	PLENTILUCK	0,00	24,00	0,00	24,00
	5864	ANA PAULA MARQUES EUSÉBIO SANTOS CALVET	0,00	205,00	0,00	205,00
	6357	MARIA RITA LOPES FARIA FRANCO	0,00	28,80	0,00	28,80
	6481	ANTÓNIO MANUEL NARCISO DA SILVA	0,00	215,28	0,00	215,28
	7811	MARIA DE LURDES AZEVEDO RIBEIRO	0,00	125,52	0,00	125,52
	8322	PAULA SOFIA MOREIRA ALVES DE BRITO DOS SANTOS	0,00	0,00	0,00	49,99
	8356	RUI MANUEL MARTINS DA SILVA MORAES	0,00	252,00	0,00	252,00
	8363	LA POINT CAMP'S II, LDA.	0,00	2 016,00	0,00	2 016,00
	8376	SMOOTHPRESSURE, LDA	0,00	0,00	0,00	396,00
	8456	Advinhatendência, Lda	0,00	759,60	0,00	759,60
	8845	BENISA-RESTAURANTE, SNACK E CERVEJARIA, LDA	0,00	0,00	0,00	468,00
	8858	PAULO AMÉRICO FERNANDES	0,00	0,00	0,00	936,00
	8877	LUIS FILIPE DA SILVA INACIO	0,00	0,00	0,00	49,99
	8882	SMARTSAT, UNIPESSOAL, LIMITADA	0,00	0,00	0,00	199,96
	8892	BRANDSTORY, LDA.	0,00	0,00	0,00	49,99
	8893	TIAGO MIGUEL FEITEIRO CARRONDO	0,00	0,00	0,00	49,99
	8894	GO WITH US, UNIPESSOAL, LDA.	0,00	0,00	0,00	199,96
	8895	FULL CIRCLE - TRADUÇÃO & DESIGN, UNIPESSOAL, LDA.	0,00	0,00	0,00	49,99
	8897	JOGO DA BOLA, LIMITADA	0,00	0,00	0,00	49,99
	8903	RUI ALEXANDRE DE SOUSA E SANTOS	0,00	0,00	0,00	49,99
	8931	VASCO ROQUE GAMEIRO TENREIRO PATRICIO	0,00	0,00	0,00	49,99
	8933	Joana Cláudia Monteiro Barbosa	0,00	0,00	0,00	299,94
	8936	Ponto Criativo - Publicidade, Design E Serviços Limitada	0,00	0,00	0,00	199,96
	8962	FLORBELA ÂNGELO FÉLIX SARREIRA	0,00	0,00	0,00	49,99
	8982	JOÃO PEDRO DA CRUZ PINTEUS BARREIROS	0,00	0,00	0,00	49,99
	8983	Ana Catarina da Silveira Lourenço Machado Dray	0,00	0,00	0,00	99,98
	9079	BRUNO HIGINO ROMANO GONCALVES RODRIGUES	0,00	0,00	0,00	49,99
	9082	GUASACACA & MAR, UNIPESSOAL, LIMITADA	0,00	0,00	0,00	49,99
	9083	RITA MARGARIDA ASCENSO ROLDÃO	0,00	0,00	0,00	49,99
	9090	PATRICIA FREITAS, UNIPESSOAL, LDA.	0,00	0,00	0,00	99,98
	9166	MARIA GORETI DE JESUS SOUSA MACEDO	0,00	0,00	0,00	49,99
	9225	GEFERCAM, UNIPESSOAL, LIMITADA	0,00	0,00	0,00	49,99
22		**FORNECEDORES**	**99,01**	**2 849 736,54**	**947,46**	**2 215 024,26**
22.1		**Fornecedores c/c**	**99,01**	**2 093 643,34**	**0,00**	**1 825 211,63**
22.1.1		**Fornecedores gerais c/c**	**99,00**	**1 024 523,85**	**0,00**	**852 685,71**
	1	ARLINDO PESCA, LDA.	0,00	37,50	0,00	1 081,25
	166	AGRIMAFRA - MAFALDA SOFIA SANTOS ANTUNES	99,00	0,00	0,00	0,00
	1193	VERTIGEM - PUBLICIDADE E SERVIÇOS UNIPESSOAL, LDA	0,00	177,00	0,00	0,00
	135	EUREST(PORTUGAL)-SOCIEDADE EUROPEIA DE RESTAURANTES, LDA	0,00	0,00	0,00	390 062,92

OUTRAS DÍVIDAS A TERCEIROS

Ano: 2015
(Unidade: Euro)

MUNICÍPIO DE MAFRA						
COD. CONTA	TERC.	DESIGNAÇÃO	SALDO INICIAL		SALDO FINAL	
			DEVEDOR	CREDOR	DEVEDOR	CREDOR
	150	2045 - EMPRESA DE SEGURANÇA, SA	0,00	1 471,08	0,00	0,00
	16	COPREL-COMÉRCIO, DISTRIBUIÇÃO E SERVIÇOS ENERGÉTICOS, LDA	0,00	2 845,89	0,00	41,82
	184	ELECTROMAFRA DE PESCA & AIRES LDA	0,00	0,00	0,00	51,66
	1855	DECATHLON - SPDAD SOC.PORT.DE PRODUÇÃO E DIST.DE ARTIGOS DE DESP.,UNIPESSOAL LDA	0,00	0,00	0,00	59,79
	1878	AUTO MECÂNICA DA MURGEIRA, LDA	0,00	0,00	0,00	1 546,11
	190	FERNANDO CARLOS FRADINHO GASPAR	0,00	0,00	0,00	1 901,63
	1922	CIMAI - ENGENHARIA E QUIMICA AVANÇADA, SA	0,00	0,00	0,00	12 115,37
	193	GLÓRIA NUNES PEREIRA LDA	0,00	310,38	0,00	0,00
	1968	NORDIGAL-INDÚSTRIA TRANSFORMAÇÃO ALIMENTAR,S.A.	0,00	5 240,56	0,00	0,00
	200	JOSÉ ALBERTO RODRIGUES - INSTALAÇÕES ELÉCTRICAS, LDA	0,00	0,00	0,00	1 968,75
	2135	AECI-ARQUITECTURA, CONSTRUÇÃO E EMPREENDIMENTOS IMOBILIÁRIOS, SA	0,00	0,00	0,00	2 386,20
	2145	AUCHAN PORTUGAL HIPERMERCADOS SA	0,00	0,00	0,00	149,14
	2154	PROCESL - ENGENHARIA HIDRÁULICA E AMBIENTAL, LDA.	0,00	16 961,70	0,00	0,00
	2199	PULL & BEAR PORTUGAL CONFECÇÕES, LDA.	0,00	0,00	0,00	101,92
	2232	INOVACRIL - TRANSFORMAÇÃO E COMÉRCIO MATERIAIS DE DECORAÇÃO, LDA.	0,00	1 851,49	0,00	0,00
	224	PETRÓLEOS DE PORTUGAL-PETROGAL, SA	0,00	9 878,83	0,00	16 773,62
	2275	CONTROLAUTO - CONTROLO TÉCNICO AUTOMÓVEL SA	0,00	0,00	0,00	30,54
	2384	GRIFOPRINT - ARTES GRÁFICAS, LDA	0,00	0,00	0,00	58,50
	25	CÉSAR CASTELÃO & FILHOS, LDA.	0,00	275,52	0,00	0,00
	2513	GIATUL-ACTIVIDADES LÚDICAS, INFRAESTRUTURAS E RODOVIAS, EM SA	0,00	125 000,00	0,00	0,00
	258	MEO - SERVIÇOS DE COMUNICAÇÕES E MULTIMÉDIA SA	0,00	0,00	0,00	2 195,82
	264	RESOPRE - SOC. REVENDEDORA DE APARELHOS DE PRECISÃO S.A.	0,00	0,00	0,00	719,37
	268	B & R, LDA	0,00	0,00	0,00	323,92
	29	O CARRILHÃO - ASSOCIAÇÃO DE CULTURA INFORMAÇÃO REGIONAL DE MAFRA	0,00	237,39	0,00	211,58
	2954	CTT-CORREIOS DE PORTUGAL, SA	0,00	2 203,43	0,00	3 163,60
	300	CEDIS-CONSULTORES EM SISTEMAS DE INFORMAÇÃO E INFORMÁTICA LDA	0,00	0,00	0,00	430,50
	3064	TERRUM - JARDINAGEM UNIPESSOAL, LDA	0,00	0,00	0,00	12 792,00
	3117	INFORLANDIA, LDA	0,00	0,00	0,00	27 891,24
	3204	LUZEIRO - ILUMINAÇÃO	0,00	0,00	0,00	498,15
	325	EDP DISTRIBUIÇÃO - ENERGIA, SA	0,00	0,00	0,00	1 078,89
	3260	ISQ - INSTITUTO DE SOLDADURA E QUALIDADE	0,00	73,80	0,00	272,56
	3301	JOÃO CARLOS FERREIRA ALVES	0,00	0,00	0,00	581,05
	3523	TRATOLIXO-TRATAMENTO DE RESÍDUOS SÓLIDOS, EIM	0,00	864,29	0,00	864,29
	3540	ERIGAZ-DISTRIBUIDORA DE GASES DO LITORAL ,LDA	0,00	150,86	0,00	0,00
	38	BARRAQUEIRO TRANSPORTES, SA	0,00	0,00	0,00	14 544,48
	3936	SPORTS PARTNER-DISTRIBUIÇÃO E FABRICO DE EQUIPAMENTOS DESPORTIVOS,UNIPESSOAL,LDA	0,00	1 103,93	0,00	0,00
	407	PAPELARIA RADICAL DE: OLGA ROSA FERREIRA BRANCO, HERDEIROS	0,00	23,70	0,00	0,00
	41	BE WATER, SA	0,00	20 107,79	0,00	32 108,19
	4104	RGN – SOCIEDADE UNIPESSOAL, LDA	0,00	0,00	0,00	13 948,20
	4383	ROGÉRIO MARTINHO GASPAR MIRANDA	0,00	0,00	0,00	313,65
	4391	ITS - INDUSTRIA TRANSFORMADORA DE SUBPRODUTOS, S.A.	0,00	103,92	0,00	0,00
	4393	NOS COMUNICAÇÕES, S.A.	0,00	14 746,51	0,00	16 111,75
	4446	CÉSAR JOÃO FIRMINO JORGE "MIRA ESCOLA"	0,00	0,00	0,00	251,08
	4533	EDP SERVIÇO UNIVERSAL, S.A	0,00	0,00	0,00	273,27
	4677	RÁDIO POPULAR ELECTRODOMÉSTICOS, SA	0,00	0,00	0,00	42,98
	4730	ARNALDO SANTOS BATALHA, LDA	0,00	357,68	0,00	608,99
	4770	NCEE CORES, LDA.	0,00	0,00	0,00	1 722,01
	5049	SAFEBUS - TRANSPORTES PERSONALIZADOS, LDA	0,00	0,00	0,00	2 206,50
	5052	AUTO TRANSPORTES SANTO ESTEVÃO, LDA.	0,00	0,00	0,00	5 421,37

OUTRAS DÍVIDAS A TERCEIROS

Ano: 2015
(Unidade: Euro)

MUNICÍPIO DE MAFRA						
COD. CONTA	TERC.	DESIGNAÇÃO	SALDO INICIAL		SALDO FINAL	
			DEVEDOR	CREDOR	DEVEDOR	CREDOR
	509	ASSOCIAÇÃO DE SOCORROS DA FREGUESIA DA ENCARNAÇÃO	0,00	425,00	0,00	500,00
	5142	LISBOAGÁS - COMERCIALIZAÇÃO S.A.	0,00	0,00	0,00	156,25
	5144	CARLOS JOÃO CARVALHO CAÇADOR	0,00	1 184,47	0,00	1 484,70
	5242	CSH - COMERCIO SERVIÇO HIGIENE, LDA	0,00	9,23	0,00	9,23
	5302	HERNANI LARANJINHA BALÃO	0,00	32,15	0,00	0,00
	5327	MILHARADO & MILHARADO - ACTIVIDADES HOTELEIRAS, LDA.	0,00	0,00	0,00	3 690,00
	5543	OVNITUR - VIAGENS E TURISMO, LDA	0,00	12 650,20	0,00	0,00
	5603	PÚBLICO - COMUNICAÇÃO SOCIAL, S.A.	0,00	0,00	0,00	73,80
	5622	ORONA PORTUGAL, LDA	0,00	0,00	0,00	5 261,84
	58	AUTO SUECO LDA	0,00	3 022,45	0,00	0,00
	5876	GRAFICA SOBREIRENSE - ARTES GRAFICAS, LDA	0,00	49,20	0,00	2 093,46
	5962	ELPOR - COMÉRCIO E INDÚSTRIAS ELÉCTRICAS, S.A.	0,00	0,00	0,00	187,21
	5994	SAPHETY LEVEL - TRUSTED SERVICES, S.A.	0,00	1 845,00	0,00	0,00
	6197	LOJAS PRIMARK PORTUGAL - EXPLORAÇÃO, GESTÃO E ADM. DE ESPAÇOS COMERCIAIS, S.A.	0,00	0,00	0,00	45,90
	6339	RELATOS & VERSÕES, UNIPESSOAL, LDA.	0,00	35,40	0,00	44,20
	6427	FINLOG - ALUGUER E COMÉRCIO DE AUTOMÓVEIS, SA	0,00	0,00	0,00	4 046,95
	6497	EDP COMERCIAL - COMERCIALIZAÇÃO DE ENERGIA, S.A.	0,00	6 610,07	0,00	12 953,73
	6537	K-TRAIN - SOLUÇÕES EM FORMAÇAO, LDA	0,00	5 239,80	0,00	0,00
	6700	ÁLVARO HENRIQUES E FILHOS, LDA	0,00	279,42	0,00	0,00
	6719	OPM - TRATAMENTO DE AGUAS E AR AMBIENTE, LDA	0,00	0,00	0,00	2 521,50
	6777	REFUGIO DO MAR, LDA	0,00	22,20	0,00	25,60
	687	VODAFONE PORTUGAL, COMUNICAÇÕES PESSOAIS, S.A.	0,00	47,75	0,00	0,00
	6897	ENERTECNICA - ASSISTENCIA E INSTALAÇOES TERMICAS, LDA	0,00	0,00	0,00	7 724,40
	6997	PLAY PLANET - MOBILIARIO URBANO, CONSTRUÇAO E PAISAGISMO, LDA	0,00	0,00	0,00	781,05
	7112	FITISAN - PRODUTOS DE HIGIENE E EMBALAGEM, LDA	0,00	0,00	0,00	2 638,35
	714	SIMTEJO-SANEAMENTO INTEGRADO DOS MUNICIPIOS DO TEJO E TRANCÃO S.A.	0,00	500 160,18	0,00	0,00
	72	ARTI-SINTRA - ARMAZENISTA DE MATERIAL DE PAPELARIA E ESCRITÓRIO, LDA	0,00	0,00	0,00	1 436,84
	7421	SARA ISABEL TIBÉRIO NUNES LOURENÇO - PAPELARIA VILLAGE MAGIQUE	0,00	22,10	0,00	0,00
	7488	PINTO & CRUZ - SERVIÇOS DE MANUTENÇÃO S.A.	0,00	169,74	0,00	2 641,93
	7495	SWR - CONSULTADORIA E COMUNICAÇAO PROFISSIONAL, LDA	0,00	0,00	0,00	1 683,87
	7525	JULIO CORREA MENDES & ASSOCIADOS, SOC. DE ADVOGADOS, RL	0,00	2 103,30	0,00	0,00
	77	AUTOMAFRA - PNEUS, ACESSÓRIOS COMBUSTÍVEIS E VIATURAS, LDA	0,00	453,67	0,00	194,22
	7762	JOÃO PEDRO CORREIA JORGE	0,00	5 774,46	0,00	5 774,46
	7791	QUINTA DO BARROCO - PRODUÇÃO DE FRUTA, LDA	0,00	1 034,39	0,00	0,00
	7893	AGÊNCIA PORTUGUESA DO AMBIENTE, I. P.	0,00	250,00	0,00	0,00
	7969	AQUAPLAY - ACTIVIDADES E EQUIPAMENTOS DESPORTIVOS, LDA	0,00	4 000,00	0,00	0,00
	8192	SERGIO TEOTONIO DA CONCEIÇÃO RAMOS	0,00	0,00	0,00	430,50
	82	CARVALHO & AFONSO, LDA	0,00	0,00	0,00	645,44
	8211	CISION, PORTUGAL SA	0,00	0,00	0,00	430,50
	8273	VIGIEXPERT - PREVENÇÃO E VIGILANCIA PRIVADA, LDA	0,00	0,00	0,00	3 327,15
	8319	RUI PENA,ARNAUT & ASSOCIADOS - SOCIEDADE DE ADVOGADOS,RL	0,00	0,00	0,00	1 476,00
	8404	LTS - VIAGENS E SERVIÇOS, S.A.	0,00	2 107,20	0,00	0,00
	8629	IBERWEB - ALOJAMENTOS DE SITIES	0,00	35,42	0,00	0,00
	8640	CONTROLVET, SA	0,00	0,00	0,00	638,86
	8662	MOREDIS, LDA	0,00	1 110,96	0,00	0,00
	8712	CARLOS & ALVES, COMERCIO E INDUSTRIA, LDA	0,00	9 080,81	0,00	0,00
	8736	EPAL - EMPRESA PORTUGUESA DAS ÁGUAS LIVRES SA	0,00	262 745,03	0,00	180 492,36
	8817	VITORIRALVES, UNIPESSOAL, LDA.	0,00	0,00	0,00	3 007,35
	8826	PAULO S. CONDE, LDA.	0,00	0,00	0,00	3 450,03

OUTRAS DÍVIDAS A TERCEIROS

Ano: 2015
(Unidade: Euro)

MUNICÍPIO DE MAFRA						
COD. CONTA	TERC.	DESIGNAÇÃO	SALDO INICIAL		SALDO FINAL	
			DEVEDOR	CREDOR	DEVEDOR	CREDOR
	8878	PSA GESTAO - COMERCIO E ALUGUER DE SERVIÇOS, S.A.	0,00	0,00	0,00	3 418,52
	8881	NUNO MIGUEL MONTEIRO NEVES DENTE	0,00	0,00	0,00	2 103,30
	8921	SABUGOTUR SOC. TAXIS TURISMO UNIPESSOAL, LDA	0,00	0,00	0,00	2 235,74
	8958	ALGECO - CONSTRUÇÕES PRÉ-FABRICADAS, SA	0,00	0,00	0,00	521,99
	9030	ÁGUAS DE LISBOA E VALE DO TEJO SA	0,00	0,00	0,00	2 995,44
	9094	DESPOMAR-COMERCIALIZAÇÃO DE ARTIGOS DESPORTIVOS, LDA	0,00	0,00	0,00	47,69
	9171	TIAGO SOUZA D'ALTE & ASSOCIADOS - SOCIEDADE DE ADVOGADOS, RL	0,00	0,00	0,00	11 070,00
	9238	MAGNUM 33 - PUBLICIDADE E MARKETING, UNIPESSOAL, LDA	0,00	0,00	0,00	565,80
	9282	JORGE HUMBERTO SANTOS CARNAXIDE	0,00	0,00	0,00	338,25
	9286	NUTRALVES - COMÉRCIO ALIMENTAR, LDA	0,00	0,00	0,00	10 769,07
	9289	TEAM SEVEN, S.A.	0,00	0,00	0,00	100,00
	9293	CTT CONTACTO, SA	0,00	0,00	0,00	1 662,48
22.1.2		**Factoring**	**0,00**	**1 069 119,49**	**0,00**	**516 445,94**
22.1.2.1		**Factoring - Curto Prazo**	**0,00**	**1 069 119,49**	**0,00**	**516 445,94**
22.1.2.1.03		Popular Factoring,SA	0,00	1 061 619,34	0,00	516 445,94
	236	ECOAMBIENTE-CONSULTORES DE ENGENHARIA, GESTÃO E PRESTAÇÃO SERVICOS SA	0,00	1 061 619,34	0,00	516 445,94
22.1.2.1.10		Banco Santander Totta	0,00	7 500,15	0,00	0,00
	2513	GIATUL-ACTIVIDADES LÚDICAS, INFRAESTRUTURAS E RODOVIAS, EM SA	0,00	7 500,15	0,00	0,00
22.1.3		**Fornecedores c/c (Nacionais) - Integração Mafratlântico**	**0,01**	**0,00**	**0,00**	**0,00**
22.1.4		**Fornecedores gerais c/c - Médio e Longo Prazo**	**0,00**	**0,00**	**0,00**	**456 079,98**
	8736	EPAL - EMPRESA PORTUGUESA DAS ÁGUAS LIVRES SA	0,00	0,00	0,00	456 079,98
22.8		**Fornecedores - Facturas em Recepção e Conferência**	**0,00**	**756 093,20**	**947,46**	**389 812,63**
	104	ISIDORO DUARTE, S.A.	0,00	33 845,51	0,00	18 479,24
	1082	INSTITUTO NACIONAL DE ESTATÍSTICA	0,00	119,80	0,00	119,80
	1193	VERTIGEM - PUBLICIDADE E SERVIÇOS UNIPESSOAL, LDA	0,00	0,00	0,00	35,00
	135	EUREST(PORTUGAL)-SOCIEDADE EUROPEIA DE RESTAURANTES, LDA	0,00	0,00	0,00	2 156,70
	140	TURISPRAIA - EMPRESA DE TRANSPORTES, LDA.	0,00	3 436,79	0,00	3 854,58
	151	A MINHA FLORINHA COMÉRCIO DE FLORES LDA	0,00	75,00	0,00	0,00
	16	COPREL-COMÉRCIO, DISTRIBUIÇÃO E SERVIÇOS ENERGÉTICOS, LDA	0,00	4 138,26	0,00	3 806,13
	166	MAFALDA SOFIA SANTOS ANTUNES	0,00	262,31	0,00	0,00
	184	ELECTROMAFRA DE PESCA & AIRES LDA	0,00	0,00	0,00	958,94
	1922	CIMAI - ENGENHARIA E QUIMICA AVANÇADA, SA	0,00	0,00	0,00	1 668,75
	1968	NORDIGAL-INDÚSTRIA TRANSFORMAÇÃO ALIMENTAR,S.A.	0,00	252 586,56	0,00	0,00
	1994	INFOCONTROL - ELECTRONICA E AUTOMATISMO, LDA	0,00	111,36	0,00	111,36
	200	JOSÉ ALBERTO RODRIGUES - INSTALAÇÕES ELÉCTRICAS, LDA	0,00	4 305,00	0,00	0,00
	2036	LACTIMONTE - FERNANDO MARQUES, LDA.	0,00	0,00	0,00	3 230,88
	224	PETRÓLEOS DE PORTUGAL-PETROGAL, SA	0,00	11 400,12	0,00	5 817,56
	2275	CONTROLAUTO - CONTROLO TÉCNICO AUTOMÓVEL SA	0,00	61,08	0,00	122,16
	2381	ELEVAR - ASSOCIAÇÃO DE APOIO TÉCNICO	0,00	922,50	0,00	0,00
	2384	GRIFOPRINT - ARTES GRÁFICAS, LDA	0,00	1 979,80	0,00	0,00
	242	CARLOS RODRIGUES - ACTIVIDADES HOTELEIRAS SA	0,00	393,43	0,00	0,00
	2549	ALUTERM - PAULO MADEIRA ESTORES, ALUMÍNIOS E AUTOMATISMOS, UNIPESSOAL, LDA	0,00	898,20	0,00	0,00
	258	MEO - SERVIÇOS DE COMUNICAÇÕES E MULTIMÉDIA SA	0,00	17,79	0,00	0,00
	264	RESOPRE - SOC. REVENDEDORA DE APARELHOS DE PRECISÃO S.A.	0,00	1 113,79	0,00	1 460,80
	2713	JOSÉ CARLOS LOPES FERREIRA	0,00	682,00	0,00	26,00
	284	ARTUR FLORENCIO & FILHOS - AFF EQUIPAMENTOS DESPORTIVOS, LDA.	0,00	0,00	0,00	3 261,78
	2875	JOLAI-LIVRARIA, PAPELARIA E TABACARIA, LDA	0,00	869,80	0,00	0,00
	29	O CARRILHÃO - ASSOCIAÇÃO DE CULTURA INFORMAÇÃO REGIONAL DE MAFRA	0,00	0,00	0,00	295,20
	2907	FÁBRICA DA IGREJA PAROQUIAL DE SÃO PEDRO E SANTIAGO	0,00	53,82	0,00	0,00



OUTRAS DÍVIDAS A TERCEIROS

Ano: 2015
(Unidade: Euro)

MUNICÍPIO DE MAFRA

COD. CONTA	TERC.	DESIGNAÇÃO	SALDO INICIAL		SALDO FINAL	
			DEVEDOR	CREDOR	DEVEDOR	CREDOR
	2954	CTT-CORREIOS DE PORTUGAL, SA	0,00	2 744,58	0,00	0,00
	300	CEDIS-CONSULTORES EM SISTEMAS DE INFORMAÇÃO E INFORMÁTICA, LDA	0,00	488,62	0,00	369,00
	3050	CILNET - COMUNICAÇÕES E PROJECTOS ESPECIAIS, LDA	0,00	0,00	0,00	24 715,75
	3064	TERRUM - JARDINAGEM UNIPESSOAL, LDA	0,00	885,60	0,00	4 735,25
	325	EDP DISTRIBUIÇÃO - ENERGIA, SA	0,00	6 867,75	0,00	0,00
	34	MANUEL PATRICIO LDA	0,00	208,18	0,00	0,00
	3484	MAFRILAPIS - PAPELARIA UNIPESSOAL, LDA.	0,00	178,92	0,00	0,00
	3523	TRATOLIXO-TRATAMENTO DE RESÍDUOS SÓLIDOS, EIM	0,00	206 303,35	0,00	211 568,81
	3540	ERIGAZ-DISTRIBUIDORA DE GASES DO LITORAL ,LDA	0,00	138,25	0,00	37,20
	357	IMAGEM PLANA-PUBLICIDADE E DECORAÇÃO LDA	0,00	55,35	0,00	0,00
	38	BARRAQUEIRO TRANSPORTES, SA	0,00	117 642,43	0,00	60 354,15
	3841	CONTINENTE HIPERMERCADOS, S.A.	0,00	40,12	0,00	0,00
	385	MANUEL RUI AZINHAIS NABEIRO LDA	0,00	11,86	0,00	0,00
	4029	TERMIBÉRICA - GESTÃO DE ENERGIA, LDA.	0,00	14 340,02	0,00	0,00
	405	OTIS ELEVADORES LDA	0,00	157,93	0,00	0,00
	41	BE WATER, SA	0,00	17 630,25	0,00	1 954,15
	4391	ITS - INDUSTRIA TRANSFORMADORA DE SUBPRODUTOS, S.A.	0,00	104,52	0,00	0,00
	4446	CÉSAR JOÃO FIRMINO JORGE "MIRA ESCOLA"	0,00	272,90	0,00	0,00
	4474	PIPA SALOIA, LDA	0,00	0,00	0,00	103,55
	4533	EDP SERVIÇO UNIVERSAL, S.A	0,00	2 597,26	0,00	0,00
	4705	JOAQUIM ANTÓNIO PEREIRA CARRAMONA	0,00	2 285,00	0,00	0,00
	4785	SUBTEMAS, LDA.	0,00	140,00	0,00	0,00
	481	MÁRIO JORGE GARCIA DOS REIS	0,00	0,00	0,00	6 027,00
	4871	GERTAL - COMPANHIA GERAL DE RESTAURANTES E ALIMENTAÇÃO, S.A.	0,00	5 089,29	0,00	0,00
	5049	SAFEBUS - TRANSPORTES PERSONALIZADOS, LDA	0,00	1 582,50	0,00	0,00
	5052	AUTO TRANSPORTES SANTO ESTEVÃO, LDA.	0,00	2 571,61	0,00	0,00
	5065	PESTOX - CONTROLE E DEFESA DO MEIO AMBIENTE, LDA.	0,00	112,85	0,00	0,00
	507	ASSOCIAÇÃO MÚSICA - EDUCAÇÃO E CULTURA - O SENTIDO DOS SONS	0,00	0,00	0,00	6 273,00
	509	ASSOCIAÇÃO DE SOCORROS DA FREGUESIA DA ENCARNAÇÃO	0,00	150,00	0,00	250,00
	5622	ORONA PORTUGAL, LDA	0,00	1 454,58	0,00	0,00
	5643	ECOSAUDE-EDUCAÇAO, INVESTIGAÇAO E CONSULTORIA EM TRABALHO, SAUDE E AMBIENTE, S.A	0,00	2 697,60	0,00	0,00
	5732	FÁBRICA DE PASTELARIA E CONFEITARIA IDEAL MALVEIRENSE, LDA	0,00	0,00	0,00	8,27
	5846	ANTÓNIO DA SILVA ESTEVES, LDA	0,00	544,00	0,00	0,00
	5876	GRAFICA SOBREIRENSE - ARTES GRAFICAS, LDA	0,00	24,60	49,20	0,00
	590	RIBEIROL-CONSTRUÇÕES SA	0,00	2 706,00	0,00	0,00
	5979	GONÇALO JORGE FERNANDES RODRIGUES FIÚZA	0,00	0,00	0,00	402,00
	599	SERIDESIGN - SERIGRAFIA PUBLICITÁRIA LDA	0,00	172,20	0,00	2 576,60
	6353	LOCAFE - ARTES GRAFICAS, LDA.	0,00	4 122,34	0,00	0,00
	647	MEO - SERVIÇOS DE COMUNICAÇÕES E MULTIMÉDIA, S.A. - NÃO USAR	0,00	30,44	0,00	0,00
	6472	BELTRÃO COELHO - SISTEMAS DE ESCRITÓRIO, LDA	0,00	0,00	0,00	1 533,81
	6497	EDP COMERCIAL - COMERCIALIZAÇÃO DE ENERGIA, S.A.	0,00	5 643,03	0,00	0,00
	6718	DPM - TRATAMENTO DE AGUAS E AR AMBIENTE, LDA	0,00	2 521,50	0,00	0,00
	6821	SÉRGIO MANUEL BARROS RODRIGUES DA SILVA	0,00	0,00	0,00	700,00
	686	VITOR XAVIER COMÉRCIO TECIDOS E MALHAS, LDA.	0,00	3 257,16	0,00	0,00
	687	VODAFONE PORTUGAL, COMUNICAÇÕES PESSOAIS, S.A.	0,00	40,61	0,00	0,00
	6897	ENERTECNICA - ASSISTENCIA E INSTALAÇÕES TERMICAS, LDA	0,00	0,00	0,00	485,60
	6953	STERICYCLE PORTUGAL, LDA.	0,00	580,16	0,00	303,10
	7112	FITISAN - PRODUTOS DE HIGIENE E EMBALAGEM, LDA	0,00	0,00	0,00	1 986,60
	727	CONSERVATÓRIA DO REGISTO PREDIAL DE MAFRA	0,00	7,00	0,00	0,00

OUTRAS DÍVIDAS A TERCEIROS

Ano: 2015
(Unidade: Euro)

MUNICÍPIO DE MAFRA						
COD. CONTA	TERC.	DESIGNAÇÃO	SALDO INICIAL		SALDO FINAL	
			DEVEDOR	CREDOR	DEVEDOR	CREDOR
	7375	GALP POWER, S.A.	0,00	2 366,61	898,26	0,00
	7421	SARA ISABEL TIBÉRIO NUNES LOURENÇO - PAPELARIA VILLAGE MAGIQUE	0,00	279,10	0,00	156,00
	7447	KPMG & ASSOCIADOS - SOCIEDADE DE REVISORES OFICIAIS DE CONTAS, S.A.	0,00	10 086,00	0,00	0,00
	7488	PINTO & CRUZ - SERVIÇOS DE MANUTENÇÃO S.A.	0,00	228,68	0,00	150,06
	7545	INOSAT CONSULTORIA INFORMATICA SA	0,00	0,00	0,00	123,00
	7571	ZECAFIL - PROTECÇÃO AMBIENTAL LDA	0,00	2 049,99	0,00	0,00
	76	AUTO CAEIROS TRANSPORTES, LDA	0,00	241,08	0,00	123,00
	77	AUTOMAFRA - PNEUS, ACESSÓRIOS COMBUSTÍVEIS E VIATURAS, LDA	0,00	344,35	0,00	0,00
	7737	MANUEL ANDRÉ - PAPELARIA PALIDI	0,00	147,50	0,00	0,00
	7791	QUINTA DO BARROCO - PRODUÇÃO DE FRUTA, LDA	0,00	0,00	0,00	2 083,88
	7822	JOSÉ ADRIANO MADEIRAS GONÇALVES - PRODGRAF - PRODUÇÕES GRÁFICAS	0,00	556,08	0,00	0,00
	7827	INSTITUTO DOS REGISTOS E DO NOTARIADO	0,00	119,25	0,00	168,75
	7834	MACROVET - COMÉRCIO DE PRODUTOS PARA ANIMAIS, LDA.	0,00	138,38	0,00	0,00
	7969	AQUAPLAY - ACTIVIDADES E EQUIPAMENTOS DESPORTIVOS, LDA	0,00	0,00	0,00	1 886,45
	80	CALBRITA - SOCIEDADE DE BRITAS, S.A.	0,00	0,00	0,00	1 010,19
	8161	RUTE J. A. S. M. BARBOSA - PAPELARIA AGUARELA DESIGN	0,00	493,80	0,00	0,00
	8162	MARINA CORREIA MARTINS - O CANTINHO DAS PRENDAS	0,00	0,00	0,00	69,57
	82	CARVALHO & AFONSO, LDA	0,00	0,00	0,00	409,01
	8211	CISION, PORTUGAL SA	0,00	430,50	0,00	0,00
	8242	CABLAQUADRO - COMERCIO DE EQUIPAMENTOS ELETRICOS E ELETRÓNICOS, LDA	0,00	115,04	0,00	0,00
	8273	VIGIEXPERT - PREVENÇÃO E VIGILANCIA PRIVADA, LDA	0,00	11 186,73	0,00	7 361,55
	8390	F&C - FALCOARIA-CETRARIA, LDA	0,00	738,00	0,00	0,00
	8405	PESTNIX - DESINFESTAÇÕES E PROTEÇÃO AMBIENTAL, LDA	0,00	1 020,90	0,00	0,00
	8414	ANTONIO DUARTE FERNANDES DE CARVALHO, LDA	0,00	703,03	0,00	0,00
	8640	CONTROLVET, SA	0,00	671,27	0,00	0,00
	8713	FERNANDO ARAÚJO ROSADO, UNIPESSOAL LDA	0,00	153,75	0,00	0,00
	9000	MAURO MIGUEL AFONSO MOTA	0,00	0,00	0,00	1 200,00
	9055	PAULA & JOSÉ MORAIS - PAPELARIA, TABACARIA, LDA	0,00	0,00	0,00	19,50
	91	DROGARIA PINHEIRENSE - MATERIAIS DE CONSTRUÇÃO, LDA	0,00	449,60	0,00	0,00
	9251	BRILHOESTE – SERVIÇOS DE LIMPEZA, LDA	0,00	0,00	0,00	362,85
	9253	ASSOCIAÇÃO CULTURAL MARIMBONDO	0,00	0,00	0,00	225,00
	9273	FIG - INDÚSTRIAS GRÁFICAS, SA	0,00	0,00	0,00	4 594,10
23		**EMPRÉSTIMOS OBTIDOS**	**0,00**	**5 168 779,48**	**0,00**	**4 418 475,11**
23.1		**Em Moeda Nacional**	**0,00**	**5 168 779,48**	**0,00**	**4 418 475,11**
23.1.2		**De Médio e Longo Prazo**	**0,00**	**5 168 779,48**	**0,00**	**4 418 475,11**
23.1.2.1		**Empréstimos Bancários**	**0,00**	**5 168 779,48**	**0,00**	**4 418 475,11**
23.1.2.1.1		**Instituições Financeiras Monetárias Residentes**	**0,00**	**5 168 779,48**	**0,00**	**4 418 475,11**
23.1.2.1.1.1		**Empréstimos Não Excepcionados**	**0,00**	**3 741 543,18**	**0,00**	**3 175 932,33**
23.1.2.1.1.1.1		**Caixa Geral de Depósitos**	**0,00**	**2 423 900,82**	**0,00**	**2 099 252,95**
23.1.2.1.1.1.1.01		Conta nº9015/002199/191-Div. Inv.	0,00	796 828,15	0,00	680 651,39
23.1.2.1.1.1.1.02		Conta nº9015/002358/791-Intempéries/2001	0,00	294 661,56	0,00	251 702,97
23.1.2.1.1.1.1.03		Conta nº9015/002200/353-Div. Inv.	0,00	796 828,15	0,00	680 651,39
23.1.2.1.1.1.1.04		Conta nº9015/004418/591-Complexo Escolar Mal	0,00	535 582,96	0,00	486 247,20
23.1.2.1.1.1.2		**Banco Português de Investimentos**	**0,00**	**863 304,07**	**0,00**	**671 458,73**
23.1.2.1.1.1.2.01		Conta nº 8127084/001/001/0665	0,00	863 304,07	0,00	671 458,73
23.1.2.1.1.1.3		**Novo Banco**	**0,00**	**454 338,29**	**0,00**	**405 220,65**
23.1.2.1.1.1.3.01		Conta nº385/02996/000.0	0,00	454 338,29	0,00	405 220,65
23.1.2.1.1.2		**Empréstimos Excepcionados**	**0,00**	**1 427 236,30**	**0,00**	**1 242 542,78**
23.1.2.1.1.2.1		**Caixa Geral de Depósitos**	**0,00**	**1 427 236,30**	**0,00**	**1 242 542,78**

OUTRAS DÍVIDAS A TERCEIROS

Ano: 2015
(Unidade: Euro)

MUNICÍPIO DE MAFRA

COD. CONTA	TERC.	DESIGNAÇÃO	SALDO INICIAL		SALDO FINAL	
			DEVEDOR	CREDOR	DEVEDOR	CREDOR
23.1.2.1.1.2.1.01		Conta nº0426/000740/091-PER(antigo)	0,00	126 430,17	0,00	110 767,39
23.1.2.1.1.2.1.02		Conta nº0426/000759/191-PER(antigo)	0,00	273 181,11	0,00	244 727,72
23.1.2.1.1.2.1.03		Conta nº0426/000761/391	0,00	562 917,82	0,00	469 445,53
23.1.2.1.1.2.1.04		Conta nº9015/002357/991-Intempéries/2001	0,00	144 380,92	0,00	123 161,36
23.1.2.1.1.2.1.05		Conta nº9015/002361/791-PER(actual)	0,00	83 095,93	0,00	76 406,98
23.1.2.1.1.2.1.06		Conta nº9015/002360/991-PER(actual)	0,00	237 230,35	0,00	218 033,40
24		**ESTADO E OUTROS ENTES PÚBLICOS**	**0,00**	**341 718,99**	**0,00**	**227 341,11**
24.2		**Retenção de Impostos sobre Rendimentos**	**0,00**	**70 838,34**	**0,00**	**71 045,28**
24.2.1		Trabalho Dependente	0,00	64 902,00	0,00	62 658,00
24.2.2		Trabalho Independente	0,00	2 147,34	0,00	3 878,21
24.2.4		**Prediais**	**0,00**	**0,00**	**0,00**	**516,07**
24.2.4.2		IRC-Prediais	0,00	0,00	0,00	516,07
24.2.7		Sobretaxa Extraordinária - Categoria A	0,00	3 789,00	0,00	3 993,00
24.3		**Imposto sobre o Valor Acrescentado**	**0,00**	**12 176,50**	**0,00**	**68 011,51**
24.3.6		Iva - A Pagar	0,00	12 176,50	0,00	68 011,51
24.4		**Restantes Impostos**	**0,00**	**551,51**	**0,00**	**668,19**
24.4.1		Imposto de Selo - Abolido	0,00	6,00	0,00	6,00
24.4.2		Instituto Português da Qualidade	0,00	545,51	0,00	662,19
24.5		**Contribuições para a Segurança Social**	**0,00**	**258 001,93**	**0,00**	**87 616,13**
24.5.1		**ADSE**	**0,00**	**48,02**	**0,00**	**25,44**
24.5.1.1		ADSE-Descontos do Pessoal	0,00	48,02	0,00	25,44
24.5.2		**Caixa Geral de Aposentações**	**0,00**	**141 062,51**	**0,00**	**44 898,26**
24.5.2.1		Dos Trabalhadores	0,00	44 650,74	0,00	44 898,26
24.5.2.2		Da Entidade Empregadora	0,00	96 411,77	0,00	0,00
	522	CAIXA GERAL DE APOSENTAÇÕES	0,00	96 411,77	0,00	0,00
24.5.3		**Segurança Social - Regime Geral**	**0,00**	**116 505,74**	**0,00**	**42 254,48**
24.5.3.1		Da Entidade Empregadora	0,00	78 508,09	0,00	0,00
	2246	INSTITUTO DE GESTÃO FINANCEIRA DA SEGURANÇA SOCIAL	0,00	78 508,09	0,00	0,00
24.5.3.2		Dos trabalhadores	0,00	37 997,65	0,00	40 550,73
24.5.3.3		IGFSS-Retenção de 25%	0,00	0,00	0,00	1 703,75
24.5.8		**Cofres de Previdência**	**0,00**	**144,39**	**0,00**	**189,24**
24.5.8.1		Funcionários Agentes Estado	0,00	143,65	0,00	188,50
24.5.8.2		Guarda Nacional Republicana	0,00	0,74	0,00	0,74
24.5.9		**Outras Contribuições**	**0,00**	**241,27**	**0,00**	**248,71**
24.5.9.1		**SAD**	**0,00**	**129,53**	**0,00**	**136,89**
24.5.9.1.01		SAD/PSP-Descontos do Pessoal	0,00	19,15	0,00	19,15
24.5.9.1.02		SAD/GNR-Descontos do Pessoal	0,00	110,38	0,00	117,74
24.5.9.2		IASFA/ADM-Descontos do Pessoal	0,00	101,51	0,00	101,51
24.5.9.4		Serviços Sociais da GNR	0,00	10,23	0,00	10,31
24.6		Estado - Integração Mafratlântico	**0,00**	**95,71**	**0,00**	**0,00**
24.6.2		IVA - Apuramento - Integração Mafratlântico	0,00	95,71	0,00	0,00
24.9		Outras Tributações	**0,00**	**55,00**	**0,00**	**0,00**
24.9.1		Autoridade Tributária - Retenção 25%	0,00	55,00	0,00	0,00
26		OUTROS DEVEDORES E CREDORES	**0,02**	**31 032 301,38**	**0,00**	**27 589 635,29**
26.1		Fornecedores de Imobilizado	**0,02**	**10 303 781,94**	**0,00**	**8 165 548,60**
26.1.1		Fornecedores de Imobilizado, c/c	**0,02**	**737 529,24**	**0,00**	**74 578,92**
	150	2045 - EMPRESA DE SEGURANÇA, SA	0,00	0,00	0,00	413,28
	16	COPREL-COMÉRCIO, DISTRIBUIÇÃO E SERVIÇOS ENERGÉTICOS, LDA	0,00	1 209,17	0,00	0,00
	166	MAFALDA SOFIA SANTOS ANTUNES	0,00	0,00	0,00	199,00

OUTRAS DÍVIDAS A TERCEIROS

Ano: 2015
(Unidade: Euro)

MUNICÍPIO DE MAFRA

COD. CONTA	TERC.	DESIGNAÇÃO	SALDO INICIAL		SALDO FINAL	
			DEVEDOR	CREDOR	DEVEDOR	CREDOR
	184	ELECTROMAFRA DE PESCA & AIRES LDA	0,00	0,00	0,00	66,60
	2135	AECI-ARQUITECTURA, CONSTRUÇÃO E EMPREENDIMENTOS IMOBILIÁRIOS. SA	0,00	33 778,77	0,00	0,00
	2513	GIATUL-ACTIVIDADES LÚDICAS, INFRAESTRUTURAS E RODOVIAS, EM SA	0,00	597 528,93	0,00	0,00
	2537	SOTKON PORTUGAL - SISTEMAS DE RESIDUOS SA	0,00	0,00	0,00	5 772,39
	3117	INFORLANDIA, LDA	0,00	0,00	0,00	25 899,01
	357	IMAGEM PLANA PUBLICIDADE E DECORAÇÃO LDA	0,00	0,00	0,00	73,80
	4393	NOS COMUNICAÇÕES, S.A.	0,00	0,00	0,00	6 519,75
	46	MAFRICENTRO - ELECTRODOMÉSTICOS, LDA	0,00	0,00	0,00	519,41
	4730	ARNALDO SANTOS BATALHA, LDA	0,00	697,16	0,00	23,00
	5485	OBRAS COM ELEGÂNCIA, LDA	0,00	1 098,17	0,00	0,00
	5896	OVO SOLUTIONS - SOLUÇÕES AMBIENTAIS S.A.	0,00	0,00	0,00	1 642,05
	590	RIBEIROL-CONSTRUÇÕES SA	0,00	53 644,08	0,00	0,00
	599	SERIDESIGN - SERIGRAFIA PUBLICITÁRIA LDA	0,00	0,00	0,00	547,35
	648	TELEUROPA-SISTEMAS TELECOMUNICAÇÕES E ELECTRÓNICA LDA	0,00	587,94	0,00	0,00
	6718	DPM - TRATAMENTO DE AGUAS E AR AMBIENTE, LDA	0,00	826,56	0,00	0,00
	7122	ECOBIZ, LDA	0,00	47 612,17	0,00	0,00
	7488	PINTO & CRUZ - SERVIÇOS DE MANUTENÇÃO S.A.	0,00	301,35	0,00	1 558,54
	8641	BREAK MEDIA, LDA	0,00	35,00	0,00	0,00
	8698	RECIFALÉM - RECICLAGEM E GESTÃO DE RESIDUOS SÓLIDOS, SA	0,00	0,00	0,00	6 027,80
	8715	SERVIVE PORTUGAL, LDA.	0,00	218,94	0,00	0,00
	8837	GLOBAL STEP - SOLUÇÕES INFORMÁTICAS, LDA	0,00	0,00	0,00	8 817,60
	9221	NORCEP CONSTRUCOES E EMPREENDIMENTOS LDA	0,00	0,00	0,00	16 428,06
	6472	BELTRÃO COELHO - SISTEMAS DE ESCRITÓRIO, LDA	0,02	0,00	0,00	0,00
	9255	CALEIDOSCÓPIO, EDIÇÃO E ARTES GRÁFICAS, S.A.	0,00	0,00	0,00	72,08
26.1.2		Fornecedores Imobilizado c/c - Integração Mafratlântico	**0,00**	**506 517,09**	**0,00**	**526 387,35**
26.1.4		Factoring	**0,00**	**1 383 745,64**	**0,00**	**486 875,00**
26.1.4.01		Factoring - Curto Prazo	**0,00**	**896 870,64**	**0,00**	**307 500,00**
26.1.4.01.01		Banco BPI, SA	0,00	258 542,06	0,00	0,00
	2513	GIATUL-ACTIVIDADES LÚDICAS, INFRAESTRUTURAS E RODOVIAS, EM SA	0,00	258 542,06	0,00	0,00
26.1.4.01.05		Banco Comercial Português	0,00	307 500,00	0,00	307 500,00
	2513	GIATUL-ACTIVIDADES LÚDICAS, INFRAESTRUTURAS E RODOVIAS, EM SA	0,00	307 500,00	0,00	307 500,00
26.1.4.01.06		Banco Santander Totta	0,00	330 828,58	0,00	0,00
	2513	GIATUL-ACTIVIDADES LÚDICAS, INFRAESTRUTURAS E RODOVIAS, EM SA	0,00	291 642,82	0,00	0,00
	714	SIMTEJO-SANEAMENTO INTEGRADO DOS MUNICIPIOS DO TEJO E TRANCÃO S.A.	0,00	39 185,76	0,00	0,00
26.1.4.02		Factoring - Médio e Longo Prazo	**0,00**	**486 875,00**	**0,00**	**179 375,00**
26.1.4.02.04		Banco Comercial Português	0,00	486 875,00	0,00	179 375,00
	2513	GIATUL-ACTIVIDADES LÚDICAS, INFRAESTRUTURAS E RODOVIAS, EM SA	0,00	486 875,00	0,00	179 375,00
26.1.5		**Fornecedores Imobilizado c/c - Integração Mafratlântico MLP**	**0,00**	**6 789 810,24**	**0,00**	**6 263 422,90**
26.1.7		Fornecedores de Imobilizado c/ Caução	**0,00**	**867 292,74**	**0,00**	**660 725,61**
26.1.7.01		Fornecedores de Imobilizado - Individual	0,00	793 986,09	0,00	602 963,24
	1273	J. NALHA-OBRAS PÚBLICAS E CONSTRUÇÃO CIVIL, LDA	0,00	1 176,55	0,00	1 176,55
	134	RICARDO MANUEL RODRIGUES BATALHA	0,00	19 322,85	0,00	0,00
	181	CONSTRADAS-ESTRADAS E CONSTRUÇÃO CIVIL, S.A.	0,00	0,00	0,00	6 288,00
	1834	SOMAFRE CONSTRUÇÕES, LDA	0,00	1 222,06	0,00	1 222,06
	200	JOSÉ ALBERTO RODRIGUES - INSTALAÇÕES ELÉCTRICAS, LDA	0,00	30 373,58	0,00	22 138,50
	208	LUIS FIUZA-INSTALAÇÕES ESPECIAIS, LDA	0,00	3 506,69	0,00	2 245,97
	2135	AECI-ARQUITECTURA, CONSTRUÇÃO E EMPREENDIMENTOS IMOBILIÁRIOS. SA	0,00	427 829,96	0,00	311 126,27
	226	R. D. CONTREIRAS, LDA	0,00	1 791,56	0,00	1 791,56
	2337	PEDRO CARLOS LUCAS RAMOS	0,00	872,42	0,00	872,42

OUTRAS DÍVIDAS A TERCEIROS

Ano: 2015
(Unidade: Euro)

MUNICÍPIO DE MAFRA						
COD. CONTA	TERC.	DESIGNAÇÃO	SALDO INICIAL		SALDO FINAL	
			DEVEDOR	CREDOR	DEVEDOR	CREDOR
	2670	ROSADO & FILHOS, LDA.	0,00	167,62	0,00	167,62
	274	ADLIS-PROJECTOS E CONSTRUÇÕES, LDA	0,00	364,50	0,00	364,50
	284	ARTUR FLORENCIO & FILHOS - AFF EQUIPAMENTOS DESPORTIVOS, LDA.	0,00	3 296,34	0,00	3 296,34
	285	CASA VIOLETAMBAR - SOCIEDADE DE CONSTRUÇÕES, LDA	0,00	58 227,64	0,00	17 574,58
	3064	TERRUM - JARDINAGEM UNIPESSOAL, LDA	0,00	9 784,48	0,00	2 398,97
	4247	DO GOMES-INSTALAÇÕES ELÉCTRICAS, S.A.	0,00	15 160,15	0,00	9 809,25
	4803	FERNANDO ARTUR ANTUNES REIS	0,00	4 025,75	0,00	331,32
	5087	FCJ - OBRAS PÚBLICAS, S.A.	0,00	13 631,00	0,00	13 631,00
	5285	OLIVEIRAS ENGENHARIA E CONSTRUÇÃO,S.A.	0,00	0,10	0,00	0,00
	5307	RESIDÊNCIA SENIOR SANTA ANA DA SOBREIRA,LDA	0,00	12 037,41	0,00	12 037,41
	539	CONGRUÊNCIA-SOCIEDADE DE CONSTRUÇÃO, S.A.	0,00	2 109,09	0,00	2 109,09
	5394	ANTÓNIO MANUEL DOS SANTOS MARIA, UNIPESSOAL, LDA	0,00	0,00	0,00	3 919,10
	5485	OBRAS COM ELEGÂNCIA, LDA	0,00	32 795,57	0,00	5 271,98
	5673	TECNIGER-SOCIEDADE TÉCNICA DE CONSTRUÇÕES E COMÉRCIO, S.A.	0,00	2 477,28	0,00	0,00
	590	RIBEIROL-CONSTRUÇÕES SA	0,00	78 721,78	0,00	76 511,18
	6037	OBRAGOITO - CONSTRUÇÕES E OBRAS PÚBLICAS, LDA	0,00	5 291,74	0,00	5 291,74
	7122	ECOBIZ, LDA	0,00	0,00	0,00	8 464,34
	7494	URBIPLANTA- SOCIEDADE DE CONSTRUÇÃO E JARDINAGEM, LDA	0,00	22 235,12	0,00	22 235,12
	7594	SANCOVIA, LDA	0,00	42 105,77	0,00	52 300,03
	7855	EFACEC ENGENHARIA E SISTEMAS, SA	0,00	1 049,66	0,00	1 049,66
	8361	PEDRO MIGUEL MARIA NUNES	0,00	4 399,42	0,00	4 399,42
	8966	WALLUP SOLUÇÕES DE CONSTRUÇÃO LDA	0,00	0,00	0,00	5 815,76
	8999	SCAMPIA ENGENHARIA LDA.	0,00	0,00	0,00	3 035,65
	9157	REVIVIS - REABILITAÇÃO, RESTAURAÇÃO E CONSTRUÇÃO, LDA	0,00	0,00	0,00	5 987,84
26.1.7.02		Fornecedores de Imobilizado - Agregada	0,00	73 306,65	0,00	57 762,37
26.1.8		Facturas em Recepção e Conferência	**0,00**	**18 886,99**	**0,00**	**153 558,82**
	10	CASA DAS BANDEIRAS-CENTRAL DE BANDEIRAS LDA	0,00	110,70	0,00	0,00
	1019	DUALINFOR - FORMAÇÃO E SERVIÇOS INFORMÁTICOS, LDA.	0,00	119,80	0,00	119,80
	111	LPF-INFORMÁTICA E SERVIÇOS LDA	0,00	342,50	0,00	0,00
	16	COPREL-COMÉRCIO, DISTRIBUIÇÃO E SERVIÇOS ENERGÉTICOS, LDA	0,00	0,00	0,00	461,25
	264	RESOPRE - SCC. REVENDEDORA DE APARELHOS DE PRECISÃO S.A.	0,00	405,90	0,00	0,00
	300	CEDIS-CONSULTORES EM SISTEMAS DE INFORMAÇÃO E INFORMÁTICA, LDA	0,00	259,84	0,00	0,00
	3050	CILNET - COMUNICAÇÕES E PROJECTOS ESPECIAIS, LDA	0,00	0,00	0,00	127 318,17
	39	SIMÕES & SIMÕES LDA	0,00	535,52	0,00	0,00
	4029	TERMIBÉRICA - GESTÃO DE ENERGIA, LDA.	0,00	1 010,81	0,00	0,00
	46	MAFRICENTRO - ELECTRODOMÉSTICOS, LDA	0,00	306,29	0,00	0,00
	5622	ORONA PORTUGAL, LDA	0,00	1 964,19	0,00	0,00
	599	SERIDESIGN - SERIGRAFIA PUBLICITÁRIA LDA	0,00	105,78	0,00	381,30
	6718	DPM - TRATAMENTO DE AGUAS E AR AMBIENTE, LDA	0,00	166,05	0,00	0,00
	6897	ENERTECNICA - ASSISTENCIA E INSTALAÇOES TERMICAS, LDA	0,00	13 414,47	0,00	500,61
	7488	PINTO & CRUZ - SERVIÇOS DE MANUTENÇÃO S.A.	0,00	145,14	0,00	0,00
	8386	PROJECTTIME - DISTRIBUIÇÃO DE EQUIPAMENTOS ELECTRÓNICOS, LDA	0,00	0,00	0,00	1 168,50
	8777	TEMAS DE REFERENCIA, LDA	0,00	0,00	0,00	60,00
	8886	HIDROENGENHO ESTUDOS E EQUIPAMENTOS LDA	0,00	0,00	0,00	20 910,00
	9217	NAMELEI - CASA EM MADEIRA, UNIPESSOAL LDA	0,00	0,00	0,00	1 783,50
	9227	LUIS M.S. CANHAO - MOBILIÁRIO ESCOLAR E DE ESCRITÓRIO	0,00	0,00	0,00	398,13
	9245	MOVIXIRA - MOBILIÁRIO DE ESCRITÓRIO, LDA	0,00	0,00	0,00	457,56
26.3		Sindicatos	**0,00**	**1 316,72**	**0,00**	**1 245,20**
26.3.1		STAL	0,00	955,98	0,00	879,74

OUTRAS DÍVIDAS A TERCEIROS

Ano: 2015
(Unidade: Euro)

MUNICÍPIO DE MAFRA

COD. CONTA	TERC.	DESIGNAÇÃO	SALDO INICIAL		SALDO FINAL	
			DEVEDOR	CREDOR	DEVEDOR	CREDOR
26.3.3		Sindicato dos Técnicos Adm. e Auxiliares Educação	0,00	149,33	0,00	143,75
26.3.4		Sindicato dos Trabalhadores da Função Pública	0,00	181,72	0,00	194,46
26.3.5		Sindicato Nacional das Policias Municipais	0,00	29,89	0,00	22,07
26.3.7		Sindicato dos Trabalhadores em Funções Públicas e Sociais do Centro STFPSC	0,00	0,00	0,00	5,18
26.8		Devedores e Credores Diversos	**0,00**	**20 727 202,72**	**0,00**	**19 422 841,49**
26.8.1		Devedores e Credores das Administrações Públicas	**0,00**	**2 057 172,93**	**0,00**	**1 763 290,93**
26.8.1.02		Credores das Administrações Públicas	**0,00**	**2 057 172,93**	**0,00**	**1 763 290,93**
26.8.1.02.06		Fundo de Apoio Municipal	**0,00**	**2 057 172,93**	**0,00**	**1 763 290,93**
26.8.1.02.06.1		Fundo de Apoio Municipal CP	0,00	293 882,00	0,00	293 882,00
	8718	FUNDO DE APOIO MUNICIPAL	0,00	293 882,00	0,00	293 882,00
26.8.1.02.06.2		Fundo de Apoio Municipal MLP	0,00	1 763 290,93	0,00	1 469 408,93
	8718	FUNDO DE APOIO MUNICIPAL	0,00	1 763 290,93	0,00	1 469 408,93
26.8.4		Credores de Transferências das Autarquias Locais	**0,00**	**0,00**	**0,00**	**1 915,58**
26.8.4.02		Município	**0,00**	**0,00**	**0,00**	**1 915,58**
26.8.4.02.04		Freguesias	0,00	0,00	0,00	1 915,58
	3126	FREGUESIA DO MILHARADO	0,00	0,00	0,00	171,91
	3485	FREGUESIA DA CARVOEIRA	0,00	0,00	0,00	99,31
	3486	FREGUESIA DE ENCARNAÇÃO	0,00	0,00	0,00	134,21
	3621	FREGUESIA DE SANTO ISIDORO	0,00	0,00	0,00	128,23
	4146	FREGUESIA DE MAFRA	0,00	0,00	0,00	356,41
	556	FREGUESIA DA ERICEIRA	0,00	0,00	0,00	233,25
	8140	FREGUESIA DE MALVEIRA E SÃO MIGUEL DE ALCAINÇA	0,00	0,00	0,00	191,91
	8144	FREGUESIA DE AZUEIRA E SOBRAL DA ABELHEIRA	0,00	0,00	0,00	131,11
	8151	FREGUESIA DE ENXARA DO BISPO, GRADIL E VILA FRANCA DO ROSÁRIO	0,00	0,00	0,00	120,85
	8154	FREGUESIA DE VENDA DO PINHEIRO E SANTO ESTEVÃO DAS GALÉS	0,00	0,00	0,00	216,54
	8156	FREGUESIAS DE IGREJA NOVA E CHELEIROS	0,00	0,00	0,00	131,85
26.8.5		Devedores e Credores de Operações Não Orçamentais	**0,00**	**4 747,63**	**0,00**	**3 819,15**
26.8.5.01		Município de Mafra	0,00	134,47	0,00	178,74
26.8.5.03		ATAM	0,00	122,07	0,00	110,92
26.8.5.04		Descontos de Vencimentos P/ Penhoras	0,00	3 279,13	0,00	2 401,23
26.8.5.05		Companhias de Seguros	**0,00**	**308,46**	**0,00**	**334,43**
26.8.5.05.01		Companhia de Seguros Império	0,00	7,04	0,00	7,08
26.8.5.05.02		Victória-Seguros de Vida, SA	0,00	301,42	0,00	327,35
26.8.5.06		Credores-Pensão de alimentos	0,00	546,96	0,00	241,65
26.8.5.07		S.E.F. - Serviço de Estrangeiros e Fronteiras	0,00	62,14	0,00	21,93
26.8.5.08		Cheques em Trânsito	0,00	114,39	0,00	114,39
26.8.5.12		ANSR - Autoridade Nacional Segurança Rodoviária	0,00	8,43	0,00	20,98
26.8.5.13		Instituto de Gestão da Tes. e Crédito Público IP	0,00	33,00	0,00	73,42
26.8.5.15		Espaço do Cidadão-ADSE	0,00	1,25	0,00	1,25
26.8.5.16		Espaço do Cidadão-IMT-SIPOL	0,00	83,78	0,00	0,00
26.8.5.17		Espaço do Cidadão-AMA-SIPOL	0,00	53,55	0,00	26,91
26.8.5.18		Cartões de Transportes Escolares	0,00	0,00	0,00	286,50
26.8.5.19		Processos de Contra-Ordenação	**0,00**	**0,00**	**0,00**	**6,80**
26.8.5.19.01		Processo Contra-Ordenação n.º C-79/2015 -Arguido Haralampie Lon	0,00	0,00	0,00	6,80
26.8.8		Outros Devedores	**0,00**	**649 030,00**	**0,00**	**649 030,00**
26.8.8.01		Devedores de Garant. Bancárias (Prest.a Terceiros)	**0,00**	**649 030,00**	**0,00**	**649 030,00**
26.8.8.01.02		Devedores de Garantias Bancárias em Papel	0,00	649 030,00	0,00	649 030,00
26.8.9		Outros Credores	**0,00**	**18 016 252,16**	**0,00**	**17 004 785,83**
26.8.9.02		Credores P/ Custos Financeiros	0,00	11 194,44	0,00	0,00

OUTRAS DÍVIDAS A TERCEIROS

Ano: 2015
(Unidade: Euro)

MUNICÍPIO DE MAFRA						
COD. CONTA	TERC.	DESIGNAÇÃO	SALDO INICIAL		SALDO FINAL	
			DEVEDOR	CREDOR	DEVEDOR	CREDOR
	4582	BANIF-BANCO INTERNACIONAL DO FUNCHAL, S.A.	0,00	11 194,44	0,00	0,00
26.8.9.04		Arrendamento de Edifícios Escolares	**0,00**	**2 465 101,20**	**0,00**	**1 944 585,78**
26.8.9.04.01		Rendas	0,00	498 263,16	0,00	305 554,02
	4772	MAFREDUCA, SA	0,00	498 263,16	0,00	305 554,02
26.8.9.04.02		Acordo de Pagamento de Rendas - Curto Prazo	0,00	327 806,28	0,00	327 806,28
	4772	MAFREDUCA, SA	0,00	327 806,28	0,00	327 806,28
26.8.9.04.03		Acordo de Pagamento de Rendas - A Médio e Longo PR	0,00	1 639 031,76	0,00	1 311 225,48
	4772	MAFREDUCA, SA	0,00	1 639 031,76	0,00	1 311 225,48
26.8.9.05		Credores Garant. Banc. e Cauções-Lot. e Obras	**0,00**	**7 253 223,01**	**0,00**	**7 190 568,19**
26.8.9.05.01		Credores Garant. Banc. e Cauções em Papel	0,00	7 253 223,01	0,00	7 190 568,19
	1140	CLUBE DE CAMPO DA QUINTA DE SANTA BÁRBARA-ANIMAÇÃO E TURISMO, LDA	0,00	410 500,00	0,00	410 500,00
	1214	DÁLIA MARIA PEDROSO BATALHA	0,00	556,00	0,00	556,00
	1915	ZON TV CABO PORTUGAL SA	0,00	6 619,00	0,00	6 619,00
	196	SODIMAFRA-SUPERMERCADOS, LDA	0,00	5 317,00	0,00	0,00
	2135	AECI-ARQUITECTURA, CONSTRUÇÃO E EMPREENDIMENTOS IMOBILIÁRIOS, SA	0,00	120,00	0,00	12,00
	2329	JOSÉ RIBEIRO ALVES	0,00	48 100,00	0,00	48 100,00
	2330	NELSON TOMÉ-CONSTRUÇÕES, LDA	0,00	45 650,00	0,00	45 650,00
	2333	NUNO MANUEL ALEXANDRE SILVA	0,00	2 503,50	0,00	2 503,50
	2334	LUÍSA MARIA SIMÕES LOPES MAIA	0,00	205,35	0,00	205,35
	2347	BANCO ESPIRITO SANTO,SA	0,00	300 000,00	0,00	300 000,00
	2403	UNIBETÃO-INDÚSTRIAS DE BETÃO PREPARADO, S.A	0,00	0,00	0,00	16 276,00
	2430	JOANA ISABEL DE ALMEIDA MORAIS GADANHO	0,00	17 000,00	0,00	17 000,00
	2433	PAULO JORGE JÚLIO VALENTIM	0,00	327,50	0,00	327,50
	2434	EDGARD GERALDO PONTES DE JESUS JORGE	0,00	43 000,00	0,00	43 000,00
	2435	ALEXANDRE & ROLO-CONSTRUÇÕES, LDA	0,00	13 000,00	0,00	13 000,00
	2583	MAIN STATE - IMOBILIÁRIA, SA	0,00	23 500,00	0,00	23 500,00
	2585	CONSTRUÇÕES PEDRO LEITÃO & FILHO, LDA	0,00	41 000,00	0,00	41 000,00
	2589	CARLOS ALBERTO NUNES DOS SANTOS QUEIRÓS	0,00	5 000,00	0,00	0,00
	2609	ANIBAL DAVIDE RIBEIRO ALVES	0,00	7 704,96	0,00	7 704,96
	2610	JOÃO MARTINS CASALEIRO	0,00	20 000,00	0,00	0,00
	2616	ANDRÉ MIGUEL FREIRE COUTINHO AMARO MIRANDA	0,00	1 688,93	0,00	1 688,93
	2627	LUCIANO RODRIGUES SILVESTRE	0,00	1 305,54	0,00	1 305,54
	2628	RIS-SOCIEDADE DE RECONSTRUÇÃO E INVESTIMENTO IMOBILIÁRIO, LDA	0,00	18 338,40	0,00	18 338,40
	2635	CVIUR-ARQUITECTURA, ENGENHARIA, CONSTRUÇÕES, LDA	0,00	67 200,00	0,00	67 200,00
	2639	BORLIDO & DUARTE-CONSTRUÇÕES, LDA	0,00	45 827,60	0,00	45 827,60
	2655	ARTUR MANUEL SUSPIRO ALVES DE CASTRO	0,00	10 027,50	0,00	10 027,50
	2658	FRANCISCO JOSÉ FERREIRA CAVACO	0,00	23 760,00	0,00	23 760,00
	2660	RAREFE-CONSTRUÇÃO CIVIL, LDA	0,00	5 200,00	0,00	5 200,00
	2666	RAMIRO ESTEVÃO BATALHA CARREIRA	0,00	1 445,00	0,00	1 445,00
	2738	SOCIEDADE DE CONSTRUÇÕES E EMPREITADAS FILIPES, LDA	0,00	21 500,00	0,00	21 500,00
	2748	ANTÓNIO MANUEL CARDOSO LOURENÇO	0,00	1 978,50	0,00	11 003,50
	3080	MANUEL BATALHA FILIPE	0,00	1 000,00	0,00	1 000,00
	3125	FREGUESIAS DE CHELEIROS - NÃO USAR	0,00	20 300,00	0,00	20 300,00
	3259	VITOR MANUEL RODRIGUES	0,00	2 531,75	0,00	2 531,75
	3341	CELESTE MARIA CARACOL PEREIRA	0,00	7 500,00	0,00	7 500,00
	3370	VALTÉCNICA-SOCIEDADE TÉCNICA DE PROJECTOS E OBRAS, LDA	0,00	14 500,00	0,00	14 500,00
	3555	ZUMALI - COMPRA E VENDA DE IMÓVEIS, S.A.	0,00	145 210,00	0,00	145 210,00
	3627	JOÃO CARLOS LEITÃO FRANCO DOS REIS	0,00	5 838,20	0,00	5 838,20
	3629	ALDA MARIA DUARTE DIAS	0,00	79 621,82	0,00	79 621,82

OUTRAS DÍVIDAS A TERCEIROS

Ano: 2015
(Unidade: Euro)

MUNICÍPIO DE MAFRA						
COD. CONTA	TERC.	DESIGNAÇÃO	SALDO INICIAL		SALDO FINAL	
			DEVEDOR	CREDOR	DEVEDOR	CREDOR
	3636	MATIBLOCO-CONSTRUÇÕES CIVIS, LDA	0,00	5 000,00	0,00	0,00
	3711	INÊSMAR-CONSTRUÇÕES, LDA	0,00	70 000,00	0,00	70 000,00
	3713	MARIA DA SAÚDE DUARTE RODRIGUES	0,00	4 262,50	0,00	4 262,50
	3716	MARIA ELVIRA RODRIGUES COVAS	0,00	1 266,24	0,00	0,00
	3762	RUI PAULO VICENTE AMARAL GALRÃO	0,00	2 384,00	0,00	2 384,00
	3868	EMÍDIO MARQUES MINORÇA	0,00	387,58	0,00	387,58
	4044	BERNARDO E DUARTE CONSTRUCAO CIVIL LDA	0,00	195 000,00	0,00	195 000,00
	4051	ABÍLIO DUARTE PORTELA	0,00	16 000,00	0,00	16 000,00
	4061	PAULO JORGE DA SILVA RAMOS	0,00	460,26	0,00	460,26
	4063	CONSTRUÇÕES BÉTICA, LDA	0,00	2 882,40	0,00	2 882,40
	4072	ROSÁLIA FRANCO DO POÇO ROLO MOSQUERA FERNANDEZ	0,00	4 481,31	0,00	4 481,31
	4080	COHIBA-EMPREENDIMENTOS IMOBILIÁRIOS, LDA-INSOLVENTE	0,00	11 021,86	0,00	11 021,86
	4169	X-URBE-LOTEAMENTOS E URBANIZAÇÕES, LDA	0,00	22 500,00	0,00	22 500,00
	4175	RIOJO-SOCIEDADE DE CONSTRUÇÃO CIVIL, LDA	0,00	183 500,00	0,00	183 500,00
	4337	MERCAPOLIS-INVESTIMENTOS IMOBILIÁRIOS, LDA	0,00	250 000,00	0,00	250 000,00
	4351	JOSÉ VICENTE DA SILVA SANTOS	0,00	4 764,78	0,00	4 764,78
	4395	JOAQUIM DOMINGOS DOS SANTOS DIAS	0,00	2 314,50	0,00	2 314,50
	4398	DIA PORTUGAL-SUPERMERCADOS SOCIEDADE UNIPESSOAL, LDA	0,00	200 000,00	0,00	200 000,00
	4407	PREDIVENCES-URBANIZAÇÕES, LDª	0,00	146 400,64	0,00	0,00
	4412	N.H.C.-NOVA HABITAÇÃO COOPERATIVA, CRL	0,00	600 000,00	0,00	600 000,00
	4414	URBIBARRA-CONSTRUÇÕES, LDA	0,00	510 000,00	0,00	510 000,00
	4415	JOSÉ ANTÓNIO DE ALMEIDA FILIPE	0,00	3 750,00	0,00	3 750,00
	4484	FELISBERTO DOS ANJOS BATISTA	0,00	158,73	0,00	158,73
	4526	DOMINGOS JOAQUIM ESTEVES	0,00	9 548,00	0,00	9 548,00
	4547	CONSTRUÇÕES MALHEIRO, LDA	0,00	80 000,00	0,00	80 000,00
	4561	INOVATIVA-IMOBILIÁRIO E CONSTRUÇÃO, LDA	0,00	9 028,24	0,00	0,00
	4568	RENATO DANIEL DOS REIS COLAÇO	0,00	3 926,92	0,00	3 926,92
	4569	CONSTRUÇÕES VITOR ALEXANDRE, LDA	0,00	14 628,54	0,00	14 628,54
	4702	AURÉLIO FILIPE DUARTE	0,00	70 995,00	0,00	70 995,00
	4703	FRANCISCO FREITAS DUARTE	0,00	156 288,35	0,00	156 288,35
	4704	MATO MORELINHO - INVESTIMENTOS IMOBILIÁRIOS, LDA	0,00	18 992,00	0,00	0,00
	4776	CABAZADAS-CONSTRUÇÕES, LDA	0,00	4 220,00	0,00	4 220,00
	4905	FERNANDO MANUEL DIAS ROMÃO	0,00	1 833,34	0,00	1 833,34
	4908	HOUSEOFMINE - IMOBILIÁRIA, S.A.	0,00	8 428,80	0,00	8 428,80
	4909	LOTIMAFRA-CONSTRUÇÕES E URBANIZAÇÕES, LDA	0,00	115 000,00	0,00	115 000,00
	4910	CIPRICONSTROI-SOCIEDADE DE CONSTRUÇÃO CIVIL, LDA	0,00	3 470,00	0,00	3 470,00
	4915	MULTITORRES CONSTRUÇÕES, LDA	0,00	15 000,00	0,00	15 000,00
	4919	ANTÓNIO DOMINGOS PEDROSO BATALHA	0,00	12 850,00	0,00	12 850,00
	4920	FRANCO & CRISPIM, LDA	0,00	36 000,00	0,00	36 000,00
	4922	JOÃO CALDEIRA PEREIRA	0,00	3 883,46	0,00	3 883,46
	4924	XADREZ-CONSTRUÇÃO, COMPRA E VENDA DE IMÓVEIS, LDA	0,00	41 000,00	0,00	41 000,00
	4926	JOÃO MANUEL PEREIRA COUTO	0,00	20 000,00	0,00	20 000,00
	4942	FRANCISCO FERNANDES LUÍS	0,00	1 750,00	0,00	1 750,00
	4948	CARLOS ANTÓNIO ROQUE AUGUSTO FERNANDES	0,00	0,00	0,00	12 500,00
	4949	ANTÓNIO PEDRO AMARO DE LEMOS CORREIA	0,00	880,00	0,00	880,00
	4955	MARIA DE LURDES DOS SANTOS	0,00	4 037,46	0,00	4 037,46
	4971	RUI MANUEL RAIMUNDO BARREIROS	0,00	2 850,00	0,00	2 850,00
	5099	URBIHOGAR-CONSTRUÇÕES, LDA	0,00	0,00	0,00	41 246,20
	5116	URBIMAFRA-EMPREENDIMENTOS IMOBILIÁRIOS, LDA	0,00	2 700,00	0,00	0,00

OUTRAS DÍVIDAS A TERCEIROS

Ano: 2015
(Unidade: Euro)

MUNICÍPIO DE MAFRA						
COD. CONTA	TERC.	DESIGNAÇÃO	SALDO INICIAL		SALDO FINAL	
			DEVEDOR	CREDOR	DEVEDOR	CREDOR
	5389	ADELINO ROLO BALEIA-CONSTRUÇÕES CIVIS, LDA	0,00	30 500,00	0,00	30 500,00
	539	CONGRUÊNCIA-SOCIEDADE DE CONSTRUÇÃO, S.A.	0,00	541 000,00	0,00	541 000,00
	5403	FERNANDO JORGE DA CRUZ DE OLIVEIRA	0,00	1 664,74	0,00	1 664,74
	5406	MARIA MADALENA GONÇALVES PEREIRA	0,00	8 147,22	0,00	8 147,22
	5408	L.C.SOBRINHO-CONSTRUÇÃO E REPARAÇÃO DE EDIFICIOS, UNIPESSOAL, LDA	0,00	1 140,80	0,00	1 140,80
	5409	CARLA ESTÉRIO FRANCO	0,00	8 519,00	0,00	0,00
	5521	RUSTIMAFRA-EMPREENDIMENTOS URBANOS, LDA	0,00	1 674,20	0,00	1 674,20
	5525	FRANCISCO ANSELMO DA COSTA COITO	0,00	8 000,00	0,00	8 000,00
	5593	MARIA DE FÁTIMA PEREIRA BATALHA ANTÓNIO	0,00	596,31	0,00	596,31
	5596	GUILHERME MARIA DA LUZ	0,00	1 600,00	0,00	1 600,00
	5673	TECNIGER-SOCIEDADE TÉCNICA DE CONSTRUÇÕES E COMÉRCIO, S.A.	0,00	75 000,00	0,00	75 000,00
	5718	IVO MANUEL MAGALHÃES MATEUS	0,00	3 749,50	0,00	3 749,50
	590	RIBEIROL-CONSTRUÇÕES SA	0,00	0,00	0,00	73,08
	593	RUBIÃO-CONSTRUÇÕES LDA	0,00	7 260,00	0,00	7 260,00
	5964	DÁRIO MANUEL HENRIQUES PLÁCIDO	0,00	8 160,50	0,00	8 160,50
	5965	TURALCA-EMPREENDIMENTOS URBANISTICOS, LDA	0,00	17 750,67	0,00	13 631,53
	5969	ELISABETE GASPAR ALVES JOSÉ MARTINS	0,00	6 780,93	0,00	6 780,93
	6000	IRMÃOS CLEMENTES-CONSTRUÇÃO CIVIL, LDA	0,00	0,00	0,00	8 130,00
	6066	ANA FILIPA JESUS PEREIRA	0,00	4 017,38	0,00	0,00
	6077	LICÍNIO FERNANDES AGUIAR	0,00	8 895,00	0,00	8 895,00
	6152	ISABEL MARIA FERNANDES DOS SANTOS BENTO	0,00	1 611,50	0,00	1 611,50
	6323	CARLOS MANUEL ANTUNES PÓVOA	0,00	277,50	0,00	277,50
	6365	SIMPLICIO & JORDÃO-CONSTRUÇÕES, LDA	0,00	200 000,00	0,00	200 000,00
	6369	JORGE MANUEL CONDEÇO RAMOS DUARTE	0,00	2 600,00	0,00	2 600,00
	6370	MARIA DAS DORES ANTUNES DOS SANTOS ALVES	0,00	883,80	0,00	883,80
	6373	CAMPICASA-CONSTRUÇÕES, LDA	0,00	5 850,00	0,00	5 850,00
	645	MIGUEL MAÇARICO-IMOBILIÁRIA, LDA	0,00	243 551,10	0,00	243 551,10
	6636	PLURITER-CONSTRUÇÕES E URBANIZAÇÕES, LDA	0,00	30 350,00	0,00	0,00
	6638	MÁRIO JÚLIO PEREIRA TOMÁS	0,00	1 000,00	0,00	1 000,00
	6640	ARMANDO DELFIM LOPES-CONSTRUÇÃO CIVIL, LDA	0,00	3 145,00	0,00	3 145,00
	6642	STÉPHANIE ISABEL BARATA DE OLIVEIRA	0,00	4 632,98	0,00	4 632,98
	6650	APRENDER A BRINCAR-CRECHE E JARDIM DE INFÂNCIA, LDA	0,00	250,00	0,00	250,00
	6655	ANTÓNIO ANDRÉ ESTEVES ANTUNES	0,00	8 927,77	0,00	0,00
	6726	NELSON MIGUEL REGO CORDEIRO	0,00	14 700,00	0,00	14 700,00
	674	FERNANDO ROSA GONÇALVES PONTES	0,00	47 469,95	0,00	47 469,95
	6836	FERNANDO JOSÉ HENRIQUES ESTEVES	0,00	89 284,82	0,00	89 284,82
	6837	HABITANOVA 2000-COOPERATIVA HABITAÇÃO ECONÓMICA DA VENDA NOVA, C.R.L.	0,00	752 531,40	0,00	752 531,40
	6839	MAXALEX-CONSTRUÇÃO E IMOBILIÁRIA, LDA	0,00	300 000,00	0,00	300 000,00
	687	VODAFONE PORTUGAL, COMUNICAÇÕES PESSOAIS, S.A.	0,00	145,00	0,00	145,00
	6898	MÁRIO MANUEL MENDES FRANCO	0,00	210,00	0,00	210,00
	7062	CARLOS MANUEL ÂNGELO GONÇALVES	0,00	1 070,00	0,00	0,00
	7113	LUISA EULÁLIA COSTA FARIA	0,00	3 139,76	0,00	3 139,76
	7200	ANTÓNIO MANUEL PESQUEIRA MORAIS	0,00	5 407,00	0,00	5 407,00
	7202	PAULO ALEXANDRE ARVELO MIRA	0,00	109 541,01	0,00	109 541,01
	7299	PAULO ALEXANDRE ANTUNES REIS	0,00	1 000,00	0,00	1 000,00
	7376	JOSÉ ALEXANDRE DUARTE SANTIAGO	0,00	3 925,00	0,00	3 925,00
	7414	JOAQUIM MIGUEL DA SILVA ESTEVES	0,00	420,00	0,00	420,00
	7422	TIAGO DA SILVA DELFIM DE MATOS	0,00	3 587,00	0,00	3 587,00
	7427	CONSTRUÇÕES SALVADO & LAGARES, LDA	0,00	10 200,00	0,00	10 200,00

OUTRAS DÍVIDAS A TERCEIROS

Ano: 2015
(Unidade: Euro)

MUNICÍPIO DE MAFRA						
COD. CONTA	TERC.	DESIGNAÇÃO	SALDO INICIAL		SALDO FINAL	
			DEVEDOR	CREDOR	DEVEDOR	CREDOR
	7478	CARLOS MANUEL DA CRUZ PINHEIRO REBELO	0,00	8 428,24	0,00	0,00
	7512	PEDRO GONÇALO ESTEVES SIMÕES	0,00	6 086,00	0,00	6 086,00
	7553	FERNANDO JOSÉ SOARES FERNANDES	0,00	3 143,43	0,00	3 143,43
	7644	VANESSA CRISTIANA CARVALHO DOS REIS	0,00	16 509,00	0,00	0,00
	7782	DOMINGOS ALEXANDRE CARREIRA	0,00	2 440,00	0,00	2 440,00
	7821	DINIS BATALHA DOS REIS	0,00	2 149,00	0,00	2 149,00
	7932	TIAGO ANTÓNIO PLÁCIDO DUARTE	0,00	738,00	0,00	0,00
	7953	PEDRO MIGUEL FRANCO MORAIS DE CARVALHO	0,00	10 274,82	0,00	0,00
	7954	SEBASTIÃO JOSÉ SIMPLÍCIO DA SILVA	0,00	460,00	0,00	0,00
	7976	TETYANA KALASHNYK	0,00	131,25	0,00	0,00
	7981	ALBERTINA PEREIRA ROSA	0,00	8 195,65	0,00	8 195,65
	7982	JOANA MARIA RODRIGUES BATALHA MARCHÃO	0,00	2 073,00	0,00	0,00
	8026	ANDRÉ FILIPE SEBASTIÃO RODRIGUES	0,00	1 173,33	0,00	1 173,33
	8027	TIAGO EMANUEL GONÇALVES FIRMINO	0,00	385,00	0,00	0,00
	8028	ANTÓNIO JOSÉ LIMA DOS REIS CORTE REAL	0,00	1 185,00	0,00	0,00
	8090	VALTER EMANUEL PEREIRA LOPES CARDOSO	0,00	1 176,00	0,00	1 176,00
	8145	CRISTINA FERREIRA - SOCIEDADE UNIPESSOAL, LDA	0,00	19 418,25	0,00	19 418,25
	8146	MARIA JOSÉ SILVÉRIO DA CRUZ DOMINGUES	0,00	1 495,00	0,00	1 495,00
	8147	VITOR MANUEL MIRANDA CAEIRO	0,00	555,00	0,00	450,00
	8148	ISABEL MARIA GARCIA PEREIRA JORGE DE OLIVEIRA	0,00	13 470,05	0,00	13 470,05
	8153	NUNO MIGUEL DA SILVA DAMIÃO	0,00	2 254,00	0,00	2 254,00
	8193	OUTRAS LATITUDES, SA	0,00	16 530,00	0,00	16 530,00
	8194	ALEXANDRE FILIPE GUERREIRO DUARTE	0,00	8 680,32	0,00	8 680,32
	8195	MÁRCIA FILIPA MOREIRA RODRIGUES	0,00	6 572,58	0,00	6 572,58
	8196	JOÃO PAULO ALVES SANTOS	0,00	1 790,00	0,00	1 790,00
	8239	OLGA MARIA GASPAR LADEIRA	0,00	2 931,72	0,00	2 931,72
	8240	SOFIA INÊS DE MATOS ANTUNES	0,00	1 363,50	0,00	1 363,50
	8262	MARIA LUCÍLIA DA SILVA GOMES CALISTO	0,00	284,00	0,00	284,00
	8275	RESMATER-INVESTIMENTOS IMOBILIÁRIOS, SA	0,00	95 235,48	0,00	95 235,48
	8341	JOSÉ ANTÓNIO RIBEIRO DIAS	0,00	38 910,55	0,00	38 910,55
	8358	SEVERO, VALENTE & FONSECA, LDA	0,00	5 250,00	0,00	5 250,00
	8359	FRANCISCO HIGINO TOMÁS	0,00	730,00	0,00	0,00
	8360	NELSON VICENTE CARVALHO LOURENÇO DOS REIS	0,00	2 850,00	0,00	0,00
	8371	JOSÉ MANUEL NEVES CARO DE SOUSA	0,00	5 824,00	0,00	5 824,00
	8372	SAMUEL DINIS DUARTE LOURENCO	0,00	3 477,00	0,00	3 477,00
	8482	SARA FILIPA SILVA DUARTE	0,00	10 940,00	0,00	805,00
	8483	ABÍLIO ANTUNES DA SILVA	0,00	1 330,00	0,00	0,00
	8484	MARIANA AYRES CAMILO ALVES	0,00	4 301,71	0,00	4 301,71
	8557	NELSON ANTÓNIO DA CONCEIÇÃO REIS	0,00	1 380,00	0,00	1 380,00
	8696	CARVALHO DIAS, SILVA & SANTOS, LDA	0,00	3 151,74	0,00	3 151,74
	8716	MANUEL SERRA DA SILVA CRISTINA	0,00	14 214,79	0,00	14 214,79
	8717	JORGE HENRIQUE FERREIRA	0,00	6 767,30	0,00	6 767,30
	8756	PATRICIA ALEXANDRA QUINTINO RATÃO	0,00	0,00	0,00	1 334,40
	8767	CÉSAR ABR. RODRIGUES GONÇALVES	0,00	0,00	0,00	24 456,75
	8768	A.REIS & J. LOPES-COMÉRCIO DIVISÓRIAS, TECTOS E ESTRUTURAS METÁLICAS, LDA	0,00	0,00	0,00	750,00
	8790	HORTO-CARREIRAS-SOCIEDADE DE AGRICULTURA DE GRUPO, LDA	0,00	0,00	0,00	6 020,00
	8791	JOÃO CARLOS PIMPÃO DE ALMEIDA DUARTE	0,00	0,00	0,00	2 375,25
	8854	BANCO BILBAO VIZCAYA ARGENTARIA (PORTUGAL), S.A.	0,00	0,00	0,00	3 600,00
	8943	JOSÉ MANUEL DIAS DOS SANTOS	0,00	0,00	0,00	24 591,00

OUTRAS DÍVIDAS A TERCEIROS

Ano: 2015
(Unidade: Euro)

MUNICÍPIO DE MAFRA						
COD. CONTA	TERC.	DESIGNAÇÃO	SALDO INICIAL		SALDO FINAL	
			DEVEDOR	CREDOR	DEVEDOR	CREDOR
	8944	AIDA MARIA DIAS RUNA GOMES	0,00	0,00	0,00	4 592,53
	8945	CLAUDIA SOFIA DOS ANJOS ANTUNES	0,00	0,00	0,00	1 550,00
	8946	PEOPLE IN SHAPE, LDA	0,00	0,00	0,00	15 088,00
	8947	FLÁVIA SOFIA MARQUES RIBEIRO	0,00	0,00	0,00	2 340,00
	8948	TELMA FILIPA HENRIQUES VICENTE	0,00	0,00	0,00	3 225,00
	8964	4EDUCATION, LDA	0,00	0,00	0,00	31 782,00
	9080	ARNALDO DOS SANTOS BATALHA	0,00	0,00	0,00	10 662,00
	9148	JORGE MANUEL DE OLIVEIRA DIAS	0,00	0,00	0,00	20 082,16
	9150	GERTRUDES BALEIA DUARTE ASSAFORA	0,00	0,00	0,00	14 590,00
	9154	SUSANA ALVERCA DE GOUVEIA BARROS	0,00	0,00	0,00	5 716,00
	9215	SUSANA MARIA RODRIGUES LUCAS XAVIER	0,00	0,00	0,00	1 069,53
	9381	MAURICIO RODRIGUES DA SILVA	0,00	0,00	0,00	2 500,00
26.8.9.06		Credores Garant. Banc. e Cauções-Empreitadas	**0,00**	**2 839 477,73**	**0,00**	**2 417 285,18**
26.8.9.06.01		Credores Garant. Banc. e Cauções em Papel	0,00	2 839 477,73	0,00	2 417 285,18
	1148	ACHRO PORTUGAL, S.A.	0,00	477,50	0,00	477,50
	134	RICARDO MANUEL RODRIGUES BATALHA	0,00	57 077,00	0,00	4 981,00
	181	CONSTRADAS ESTRADAS E CONSTRUÇÃO CIVIL, S.A.	0,00	20 544,86	0,00	16 428,69
	200	JOSÉ ALBERTO RODRIGUES - INSTALAÇÕES ELÉCTRICAS, LDA	0,00	6 347,31	0,00	3 094,99
	2062	CONSTRUCTORA SAN JOSÉ, S.A.	0,00	709 320,19	0,00	699 721,84
	208	LUIS FIUZA-INSTALAÇÕES ESPECIAIS, LDA	0,00	16 868,96	0,00	12 920,30
	2135	AECI-ARQUITECTURA, CONSTRUÇÃO E EMPREENDIMENTOS IMOBILIÁRIOS, SA	0,00	752 951,02	0,00	456 651,34
	2365	ANTÓNIO MENDES HENRIQUES, LDA	0,00	830,83	0,00	830,83
	2497	MRG - ENGENHARIA E CONSTRUÇÃO, S.A.	0,00	141 009,12	0,00	141 009,12
	258	MEO - SERVIÇOS DE COMUNICAÇÕES E MULTIMÉDIA SA	0,00	1 678,00	0,00	1 678,00
	2703	EFACEC AMBIENTE SA - NÃO USAR	0,00	2 350,51	0,00	2 350,51
	272	ADDUCTIO AMBIENTE E INFORMATICA LDA	0,00	3 573,89	0,00	3 573,89
	2739	JOSÉ RIBEIRO ALVES-ESCAVAÇÕES TERRAPLANAGENS, LDA	0,00	10 000,00	0,00	10 000,00
	284	ARTUR FLORENCIO & FILHOS - AFF EQUIPAMENTOS DESPORTIVOS, LDA.	0,00	3 296,34	0,00	2 306,75
	285	CASA VIOLETAMBAR - SOCIEDADE DE CONSTRUÇÕES, LDA	0,00	59 461,60	0,00	18 760,86
	3064	TERRUM - JARDINAGEM UNIPESSOAL, LDA	0,00	13 609,43	0,00	3 426,33
	369	JODOFER-EMPREITEIROS, S.A.	0,00	22 147,33	0,00	22 147,33
	4113	CONSTRUTORA ABRANTINA, SA	0,00	469 050,00	0,00	469 050,00
	4155	LISCASA - SOCIEDADE DE MATERIAIS E CONSTRUÇÕES, LDA.	0,00	5 658,00	0,00	5 658,00
	4247	DD GOMES-INSTALAÇÕES ELÉCTRICAS, S.A.	0,00	14 095,21	0,00	9 809,26
	4580	CONSTRUÇÕES VIEIRA MENDES, LDA	0,00	20 425,55	0,00	15 553,38
	4648	IRMÃOS CAVACO, S.A.	0,00	0,00	0,00	20 930,86
	4746	ENTREPLANOS - GABINETE DE ARQUITECTURA, URBANISMO E DESIGN, LDA	0,00	3 672,50	0,00	3 672,50
	4803	FERNANDO ARTUR ANTUNES REIS	0,00	4 025,58	0,00	422,37
	5087	FCJ - OBRAS PÚBLICAS, S.A.	0,00	15 248,58	0,00	15 248,58
	520	CAIXA DE CRÉDITO AGRÍCOLA MÚTUO DE MAFRA, CRL	0,00	2 078,09	0,00	831,24
	5285	OLIVEIRAS ENGENHARIA E CONSTRUÇÃO,S.A.	0,00	13 962,85	0,00	13 962,85
	5307	RESIDÊNCIA SENIOR SANTA ANA DA SOBREIRA,LDA	0,00	12 037,39	0,00	12 037,39
	5384	ANTÓNIO MANUEL DOS SANTOS MARIA, UNIPESSOAL, LDA	0,00	0,00	0,00	3 919,09
	5485	OBRAS COM ELEGÂNCIA, LDA	0,00	39 066,52	0,00	28 570,66
	550	JADP SOCIEDADE EMPREITADAS SA	0,00	18 519,44	0,00	18 519,44
	5673	TECNIGER-SOCIEDADE TÉCNICA DE CONSTRUÇÕES E COMÉRCIO, S.A.	0,00	41 440,63	0,00	38 963,35
	5860	ARTEVIAS - SINALIZAÇÃO E SEGURANÇA RODOVIÁRIA, LDA.	0,00	138,73	0,00	138,73
	590	RIBEIROL-CONSTRUÇÕES SA	0,00	238 518,96	0,00	93 883,45
	6007	OBRAGOITO - CONSTRUÇÕES E OBRAS PÚBLICAS, LDA	0,00	5 291,44	0,00	5 291,44

OUTRAS DÍVIDAS A TERCEIROS

Ano: 2015
(Unidade: Euro)

MUNICÍPIO DE MAFRA						
COD. CONTA	TERC.	DESIGNAÇÃO	SALDO INICIAL		SALDO FINAL	
			DEVEDOR	CREDOR	DEVEDOR	CREDOR
	5414	LIBERDADOS - ACOMPANHAMENTO E GESTÃO, LDA.	0,00	56,17	0,00	0,00
	687	VODAFONE PORTUGAL, COMUNICAÇÕES PESSOAIS, S.A.	0,00	12 190,00	0,00	40 965,00
	7122	ECOBIZ, LDA	0,00	5 988,98	0,00	12 609,98
	7494	URBIPLANTA- SOCIEDADE DE CONSTRUÇÃO E JARDINAGEM, LDA	0,00	22 235,12	0,00	22 235,12
	7594	SANCOVIA, LDA	0,00	46 029,03	0,00	52 300,04
	8361	PEDRO MIGUEL MARIA NUNES	0,00	4 399,42	0,00	4 399,42
	8453	SERCONVEAL, LDA.	0,00	0,00	0,00	37 617,32
	855	GRAVINER CONSTRUÇÕES, SA	0,00	24 005,65	0,00	24 005,65
	8966	WALLUP SOLUÇÕES DE CONSTRUÇÃO LDA	0,00	0,00	0,00	5 673,66
	8989	SCAMPIA ENGENHARIA LDA.	0,00	0,00	0,00	7 260,19
	9149	SOMOVE CONSTRUÇÕES, LDA	0,00	0,00	0,00	7 260,19
	9167	REVIVIS - REABILITAÇÃO, RESTAURAÇÃO E CONSTRUÇÃO, LDA	0,00	0,00	0,00	7 428,38
	9221	NORCEP CONSTRUCOES E EMPREENDIMENTOS LDA	0,00	0,00	0,00	23 992,50
	9232	EMPRIPAR – OBRAS PÚBLICAS E PRIVADAS, S.A.	0,00	0,00	0,00	14 705,86
26.8.9.07		Credores Garant. Barc. e Cauções-Fornec.e Serv	**0,00**	**749 630,19**	**0,00**	**821 655,98**
26.8.9.07.01		Credores Garant. Barc. e Cauções em Papel	0,00	749 630,19	0,00	821 655,98
	104	ISIDORO DUARTE, S.A.	0,00	2 942,39	0,00	5 675,39
	135	EUREST(PORTUGAL)-SOCIEDADE EUROPEIA DE RESTAURANTES, LDA	0,00	0,00	0,00	60 424,76
	140	TURISPRAIA - EMPRESA DE TRANSPORTES, LDA.	0,00	2 634,20	0,00	5 166,47
	1958	NORDIGAL-INDÚSTRIA TRANSFORMAÇÃO ALIMENTAR,S.A.	0,00	172 633,75	0,00	172 633,75
	2154	PROCESL - ENGENHARIA HIDRÁULICA E AMBIENTAL, LDA.	0,00	3 250,00	0,00	3 250,00
	2243	PINTO & CRUZ, S.A.	0,00	973,72	0,00	0,00
	236	ECOAMBIENTE-CONSULTORES DE ENGENHARIA, GESTÃO E PRESTAÇÃO SERVICOS SA	0,00	443 530,85	0,00	443 530,85
	2491	PRESTIBEL - EMPRESA DE SEGURANCA, SA	0,00	467,50	0,00	467,50
	2515	PINOFIL - PINHO NOITES & FILHOS, LDA	0,00	6 310,52	0,00	6 310,52
	2703	EFACEC AMBIENTE SA - NÃO USAR	0,00	23 853,85	0,00	23 853,85
	3064	TERRUM - JARDINAGEM UNIPESSOAL, LDA	0,00	284,15	0,00	6 438,90
	3117	INFORLANDIA, LDA	0,00	0,00	0,00	2 915,46
	38	BARRAQUEIRO TRANSPORTES, SA	0,00	6 493,97	0,00	6 260,80
	4393	NOS COMUNICAÇÕES, S.A.	0,00	12 425,44	0,00	2 758,24
	4871	GERTAL - COMPANHIA GERAL DE RESTAURANTES E ALIMENTAÇAO, S.A.	0,00	1 934,86	0,00	1 934,86
	5049	SAFEBUS - TRANSPORTES PERSONALIZADOS, LDA	0,00	1 120,92	0,00	1 001,74
	5052	AUTO TRANSPORTES SANTO ESTEVÃO, LDA.	0,00	1 874,68	0,00	1 681,30
	5474	TTERRA - AUDITORIA PROJECTO E TECNICAS AMBIENTAIS, LDA	0,00	2 213,43	0,00	2 213,43
	5492	HIDRA - HIDRAULICA E AMBIENTE, LDA	0,00	622,40	0,00	622,40
	5543	OVNITUR - VIAGENS E TURISMO, LDA	0,00	13 802,96	0,00	8 602,10
	6497	EDP COMERCIAL - COMERCIALIZAÇÃO DE ENERGIA, S.A.	0,00	34 075,78	0,00	34 075,78
	6718	DPM - TRATAMENTO DE AGUAS E AR AMBIENTE, LDA	0,00	1 752,00	0,00	1 752,00
	6864	VADECA JARDINS, S.A.	0,00	4 197,00	0,00	4 197,00
	6978	INDUSTRIAL LABORUM IBERICA, S.A.	0,00	4 041,05	0,00	0,00
	8061	CITYRAMA - VIAGENS E TURISMO SA	0,00	825,00	0,00	0,00
	8197	NATALINA DO CARMO ALVES BAPTISTA	0,00	3 750,00	0,00	3 750,00
	8273	VIGIEXPERT - PREVENÇÃO E VIGILANCIA PRIVADA, LDA	0,00	0,00	0,00	15 642,00
	829	FABRIGIMNO-FABRICAÇÃO DE MATERIAL DE DESPORTO, LDA.	0,00	2 774,87	0,00	0,00
	8404	UTS - VIAGENS E SERVIÇOS, S.A.	0,00	844,90	0,00	4 445,72
	8921	SABUGOTUR SOC. TAXIS TURISMO UNIPESSOAL, LDA	0,00	0,00	0,00	1 047,16
26.8.9.09		Credores Garant. Banc. e Cauções-Outras	**0,00**	**4 696 579,99**	**0,00**	**4 630 690,70**
26.8.9.09.01		Credores Garant. Banc. e Cauções em Papel	0,00	4 696 579,99	0,00	4 630 690,70
	242	CARLOS RODRIGUES - ACTIVIDADES HOTELEIRAS SA	0,00	16 200,00	0,00	16 200,00

OUTRAS DÍVIDAS A TERCEIROS

Ano: 2015
(Unidade: Euro)

MUNICÍPIO DE MAFRA						
COD. CONTA	TERC.	DESIGNAÇÃO	SALDO INICIAL		SALDO FINAL	
			DEVEDOR	CREDOR	DEVEDOR	CREDOR
	3380	ALICE MARIA DOS SANTOS FERREIRA MORAIS	0,00	1 108,00	0,00	1 108,00
	3647	LEANDRO MIGUEL DOS SANTOS	0,00	405,00	0,00	405,00
	4050	ANTÓNIO JORGE MORAIS GOMES	0,00	600,00	0,00	600,00
	41	BE WATER, SA	0,00	4 657 785,29	0,00	4 594 377,00
	4785	SUBTEMAS, LDA.	0,00	10 744,80	0,00	10 744,80
	5407	ONDARAZÃO, LDA	0,00	371,90	0,00	371,90
	5590	INÁCIO-CATERING E RESTAURAÇÃO, LDA	0,00	300,00	0,00	300,00
	6180	VOLTAS NO TEMPO UNIPESSOAL,LDA.	0,00	1 281,00	0,00	0,00
	6646	DANIELE BACCHI	0,00	832,00	0,00	832,00
	6937	NUNO ALBETRO GARCIA DA SILVA	0,00	1 300,00	0,00	1 300,00
	7083	PURPURA EVENTOS, LDA.	0,00	1 200,00	0,00	0,00
	8376	SMOOTHPRESSURE, LDA	0,00	4 452,00	0,00	4 452,00
26.8.9.99		Outros Credores Diversos	**0,00**	**1 045,60**	**0,00**	**0,00**
26.8.9.99.01		Outros Credores Diversos (C/ Conta Corrente)	0,00	1 045,60	0,00	0,00
	7968	ANDREIA FILIPA CERDEIRA MARQUES	0,00	1 045,60	0,00	0,00
		TOTAL	**99,03**	**39 404 255,41**	**947,46**	**34 467 864,42**

As autarquias procuram cada vez mais melhores ferramentas de gestão e controlo, a fim de melhorar o funcionamento das suas atividades e a qualidade do seus produtos e serviços oferecidos. Desta forma, as autarquias identificam a contabilidade de custos como ferramenta fundamental no desenvolvimento das técnicas de controlo de custos.

A contabilidade de custos recolhe, classifica e regista os dados operacionais das diversas atividades da autarquia, melhorando a eficiência e a eficácia dos resultados que se encontram diretamente ligados à analise dos custos dos produtos ou do serviços prestados. A contabilidade de custos permite uma melhoria do desempenho, planeamento e controlo das operações e do processo de tomada de decisão.

Resumo dos Custos por Funções

Designação	2015
Funções Gerais	2 025 092
Funções Sociais	30 804 404
Funções Económicas	16 897 072
Outras Funções	375 375
Total	50 101 943

Análise dos Custos por Funções

Designação	2015
Funções Gerais	2 025 092
Serviços Gerais de Administração Pública	746 812
Segurança e Ordem Pública	1 278 280
Funções Sociais	30 804 404
Educação	14 681 982
Saúde	21 576
Segurança e Ação Sociais	372 594
Habitação e Serviços Coletivos	10 484 788
Serviços Culturais, Recreativos e Religiosos	5 243 464
Funções Económicas	16 897 072
Agricultura, Pecuária, Sivicultura, Caça e Pesca	47 079
Indústria e Energia	2 290 964
Transportes e Comunicações	13 423 280
Comércio e Turismo	1 135 749
Outras Funções	375 375
Transferências entre administrações	63 787
Diversas não Especificadas	311 588
TOTAL	50 101 943

Como podemos verificar pela análise dos custos, as funções sociais detém maior peso para a autarquia, com percentagem de 61,5%, seguida das funções económicas com 33,7%.

ANEXOS ÀS DEMONSTRAÇÕES FINANCEIRAS

8 – ANEXOS ÀS DEMONSTRAÇÕES FINANCEIRAS

8.1 – Caracterização da Entidade

8.1.1 – Identificação

Município de Mafra, pessoa coletiva de direito público, com o número de identificação fiscal 502 177 080, CAE 84113, com sede na Praça do Município, 2644-001 Mafra.

8.1.2 – Legislação Aplicável

As atribuições são as previstas na Lei n.º 75/2013, de 12 de setembro.

Em termos de regime financeiro, foi aplicado o previsto no Decreto-Lei n.º 54-A/99, de 22 de fevereiro, que aprovou o Plano Oficial de Contabilidade das Autarquias Locais (POCAL), conjugado com a Lei das Finanças Locais – Lei n.º 73/2013, de 3 de setembro.

8.1.3 – Estrutura Organizacional

A organização dos serviços municipais é estabelecida de acordo com o Decreto-Lei n.º 305/2009, de 23 de outubro e Lei n.º 49/2012, de 29 de agosto, obedecendo ao modelo estrutural misto, definido no citado diploma legal, sendo constituído por uma estrutura nuclear e flexível.

O atual Regulamento de Organização dos Serviços Municipais foi publicado em *Diário da República*, 2.ª série, n.º 5, de 8 janeiro de 2014.

8.1.3.1 – Estrutura Nuclear

O Município de Mafra, em termos de estrutura nuclear dos serviços, é composto pelas seguintes unidades orgânicas nucleares:

- Departamento de Administração Geral e Finanças;
- Departamento de Urbanismo, Obras Municipais e Ambiente;
- Departamento de Desenvolvimento Socioeconómico.

8.1.3.2 – Estrutura Flexível

O Município de Mafra, em termos de estrutura flexível dos serviços, é composto pelas seguintes unidades orgânicas flexíveis:

- Divisão de Administração Geral e Assuntos Jurídicos;
- Divisão de Gestão Financeira e Património;
- Divisão de Recursos Humanos;
- Divisão de Obras e Manutenção;
- Divisão de Planeamento Territorial e Gestão Urbanística;
- Divisão de Ambiente, Espaços Urbanos e Rurais;
- Divisão de Turismo, Cultura e Desporto;
- Divisão de Ação Social e Apoio Institucional;
- Divisão de Educação e Juventude;
- Divisão de Segurança e Proteção Civil.

8.1.5 – Identificação do Órgão Executivo

No período de 1 de janeiro de 2015 a 31 de dezembro de 2015, o órgão executivo foi composto pelos seguintes membros:

- Presidente – Hélder António Guerra de Sousa Silva;
- Vice-Presidente – Joaquim Francisco da Silva Sardinha;
- Vereadora a tempo inteiro – Aldevina Maria Machado Rodrigues;
- Vereador a tempo inteiro – Hugo Manuel Moreira Luís;
- Vereadora a tempo inteiro – Célia Maria Duarte Batalha Fernandes;
- Vereador – Elísio Costa Santos Summavielle;
- Vereador – Sérgio Alberto Marques dos Santos;
- Vereadora – Maria Antonieta Mendes Lourenço;
- Vereador – Rogério Monteiro da Costa.

8.1.6 – Organização Contabilística

A contabilidade do Município de Mafra está organizada segundo o disposto no Decreto-Lei n.º 54-A/99, de 22 de fevereiro, utilizando-se o *software* adquirido à sociedade Medidata.Net, com integração entre as diversas aplicações, nomeadamente, Contabilidade, Taxas e Licenças, Património, Aprovisionamento e Gestão de Armazéns, Gestão de Viaturas, Gestão de Atividades de Obras Municipais e Faturação Diversa.

O *software* corre sobre uma plataforma Microsoft, com sistema operativo Windows Server 2008 R2 e Sistema de Gestão de Base de Dados Relacional Microsoft SQL Server 2008 R2, e assenta numa lógica cliente servidor, desenvolvido por uma linguagem propriedade da Medidata, designada por SAGA.

Os registos e demais procedimentos são efetuados num único sistema integrado, capaz de fornecer informação adequada de acordo com os princípios e normas do citado diploma legal, bem como da Revisão da Norma de Controlo Interno, aprovada em reunião do Órgão Executivo de 10 de janeiro de 2014.

8.1.7– Outras Informações Relevantes

8.1.7.1- Fundos Municipais atribuídos ao Município de Mafra até 31 de dezembro de 2015

- Fundo de Equilíbrio Financeiro: 1.984.321,00€;
- Fundo Social Municipal: 967.234,00€;
- Participação Fixa no IRS: 4.048.264,00€.

8.1.7.2 – Pagamentos

Pagamentos relativos a Aquisição de Bens de Capital no montante de 9.306.239,61€.

8.1.7.3 – Encargos Financeiros

Não se verificaram quaisquer encargos financeiros resultantes de empréstimos contraídos pelas associações de municípios e/ou em empresas públicas municipais nas quais o Município de Mafra tenha participação.

8.1.7.4 – Ações Inspetivas

Auditoria promovida pela Inspeção Geral das Finanças ao Município de Mafra incidente sobre o Controlo do Urbanismo e da Contratação Pública, decorreu entre 19 de agosto de 2013 a outubro de 2014. Foi remetido pela Inspeção Geral de Finanças (IGF) o Projeto de Relatório em 10 de outubro de 2014, tendo sido exercido o contraditório em 21 de novembro de 2014.

8.1.7.5 – Candidaturas

No ano de 2015 foram submetidas vinte e sete candidaturas das quais dez não foram aprovadas e seis ainda se encontram em fase de análise pelas autoridades de gestão competentes para o efeito.

Das onze candidaturas submetidas e aprovadas durante o ano, seis foram submetidas em regime de overbooking, o que significa que não existe garantia de atribuição financeira e que a comparticipação financeira está condicionada à existência de dotação disponível no PORLisboa a apurar no decurso do programa (QREN 2007-2013) ou em fase de encerramento e pagamento o saldo por parte da CE, conforme o disposto na 1ª cláusula dos Contratos de Financiamento (sob condição) assinados entre a Autoridade de Gestão do PORLisboa e o Município de Mafra, nesta situação o Município aguarda a decisão por parte da autoridade de gestão para um financiamento no montante 961.469,18€. As restantes cinco candidaturas foram aprovadas com dotação.

Durante o ano em referência o Município recebeu um financiamento no montante total de 389.418,04€, designadamente:

- 75.881,90€, referente a candidaturas submetidas durante o ano de 2010;
- 255.119,82€, referente a candidaturas submetidas no ano de 2014;
- 58.416,32€, correspondente a candidaturas submetidas no corrente ano.

8.2 – Notas ao Balanço e à Demonstração de Resultados

Introdução

O Balanço e a Demonstração de Resultados encontram-se elaborados de acordo com os princípios contabilísticos definidos pelo Plano Oficial de Contabilidade das Autarquias Locais (POCAL) e demais legislação portuguesa, em conformidade com os princípios contabilísticos da continuidade, da consistência, da especialização, do custo histórico, da prudência, da materialidade e da não compensação.

As notas que se seguem respeitam à numeração sequencial definida no ponto 8.2 do Decreto-Lei n.º 54-A/99, de 22 de fevereiro (POCAL). As notas cuja numeração se encontra ausente deste anexo não são aplicáveis à entidade, ou a sua apresentação não é relevante para a leitura das Demonstrações Financeiras do exercício de 2015.

8.2.3 – Critérios valorimétricos utilizados relativamente às várias rubricas do Balanço e da Demonstração de Resultados, bem como métodos de cálculo respeitantes aos ajustamentos de valor, designadamente Amortizações e Provisões

a) Imobilizações Corpóreas

Os bens do ativo imobilizado foram objeto de inventário ou de alterações patrimoniais pelo custo de aquisição. Considera-se como custo de aquisição de um ativo a soma do respetivo preço de compra acrescido dos custos suportados direta e indiretamente para o colocar no seu estado ativo atual.

As amortizações são calculadas a partir da entrada em funcionamento ou início da utilização dos bens, pelo método das quotas constantes e às taxas fixadas na Portaria n.º 671/2000, publicada no *Diário da República*, II Série, n.º 91, de 17 de abril – Cadastro e Inventário dos Bens do Estado (CIBE) e do Decreto Regulamentar n.º 2/90, de 12 de janeiro.

Ainda de acordo com o CIBE, são totalmente amortizados no ano de aquisição os bens sujeitos a depreciação, em mais de um ano económico, cujos valores unitários não ultrapassem 80% do índice 100 da escala salarial das carreiras do regime geral do sistema remuneratório da função pública, reportado ao ano de aquisição, que se encontra fixado em 274,62 € pela Portaria n.º 1553-C/2008, de 31 de dezembro de 2008, que aprovou a tabela remuneratória única dos trabalhadores que exercem funções públicas e atualizou em 2,9% os índices 100 de todas as escalas salariais.

b) Investimentos Financeiros

As demonstrações financeiras detidas pelo Município de Mafra, à data de 31 de dezembro de 2015, encontram-se valorizadas/registadas após a aplicação do Método de Equivalência Patrimonial nas partes de capital superior a 20%.

O Método de Equivalência Patrimonial consiste na contabilização dos investimentos financeiros que se caracteriza por a conta 41 refletir a real conjuntura da situação líquida das empresas participadas.

c) Existências

Os bens aprovisionáveis, destinados ao consumo pelos diversos serviços do Município de Mafra, são registados ao custo de aquisição, que inclui as despesas incorridas até ao

armazenamento. São movimentados através do sistema de inventário permanente, utilizando o custo médio ponderado como método de custeio das saídas.

d) Provisões para Cobranças Duvidosas

Consideram-se as dívidas de terceiros que estejam em mora há mais de seis meses e cujo risco de incobrabilidade seja devidamente justificado, sendo o seu montante anual acumulado.

e) Acréscimos e Diferimentos

Os proveitos e custos, de acordo com o princípio da especialização de exercício, são reconhecidos à medida que são gerados, independentemente do seu recebimento ou pagamento.

As faturas dos fornecedores, emitidas com data de 2015 e recebidas no ano de 2016, estão registadas na conta corrente de Fornecedores no ano a que se refere a despesa.

Procedeu-se ao reconhecimento dos proveitos referentes a Impostos Diretos adotando os seguintes pressupostos:

- Imposto Municipal sobre Imóveis (IMI) tendo por base a taxa para 0,5% (Prédios Urbanos Avaliados nos termos do CIMI);
- Derrama tendo em conta a média dos últimos 24 meses;
- Transferências Correntes relativas a IRS tendo em conta os valores previstos no Orçamento do Estado para 2016.

8.2.7 – Movimentos ocorridos nas rubricas do Ativo Imobilizado constantes do Balanço e nas respetivas Amortizações e Provisões, de acordo com os quadros seguintes:

Ativo Bruto

Ano: 2015

(Unidade: Euro)

Rubricas	Saldo Inicial	Reavaliação Ajustamento	Aumentos	Alienações	Transferências	Abates	Saldo Final
De bens de domínio público:							
Terrenos e recursos naturais	5 990 138,52	0,00	1 182 507,64	0,00	274,33	13 978,00	7 158 393,83
Edifícios	0,00	0,00	0,00	0,00	0,00	0,00	
Outras construções e infra-estruturas	227 443 777,62	0,00	4 358 158,52	0,00	791 339,89	0,00	231 010 596,25
Bens do património histórico, artístico e cultural	90 816,46	0,00	0,00	0,00	0,00	0,00	90 816,46
Outros bens de domínio público	0,00	0,00	0,00	0,00	0,00	0,00	0,00
Imobilizações em curso	0,00	0,00	0,00	0,00	0,00	0,00	0,00
Adiantamentos por conta de bens de domínio público	0,00	0,00	0,00	0,00	0,00	0,00	0,00
	233 524 732,60	**0,00**	**5 540 666,16**	**0,00**	**791 614,22**	**13 978,00**	**238 259 806,54**
De imobilizações incorpóreas:							
Propriedade industrial e outros direitos	972,42	0,00	0,00	0,00	0,00	0,00	972,42
	972,42	**0,00**	**0,00**	**0,00**	**0,00**	**0,00**	**972,42**
De imobilizações corpóreas:							
Terrenos e recursos naturais	22 909 933,39	0,00	447 352,90	0,00	0,00	476,61	23 356 809,68
Edifícios e outras construções	93 995 099,17	0,00	1 746 991,91	0,00	647 664,99	64 829,65	95 029 596,44
Equipamento básico	18 132 358,98	0,00	1 244 666,97	3 365,07	9 338,72	81 853,86	19 282 468,30
Equipamento de transporte	2 018 074,20	0,00	88 126,20	142 969,59	0,00	580,68	1 962 650,13
Ferramentas e utensílios	459 410,75	0,00	24 142,00	0,00	0,00	107,90	483 444,85
Equipamento administrativo	4 021 929,05	0,00	63 210,76	493,75	0,00	46 338,31	4 038 307,75
Taras e vasilhame	0,00	0,00	0,00	0,00	0,00	0,00	0,00
Outras imobilizações corpóreas	813 103,52	0,00	0,00	0,00	0,00	55,00	813 048,52
Imobilizações em curso	264 833,20	0,00	1 498 299,84	0,00	0,00	0,00	1 763 133,04
Adiantamentos por conta de imobilizações corpóreas	0,00	0,00	0,00	0,00	0,00	0,00	0,00
	142 614 742,26	**0,00**	**5 112 790,58**	**146 828,41**	**657 003,71**	**194 242,01**	**146 729 458,71**
De investimentos financeiros:							
Partes de capital	8 654 359,21	0,00	332 858,95	1 354 500,00	280 000,00	0,00	7 352 718,16
Obrigações e Títulos de Participação	2 057 172,93	0,00	0,00	0,00	0,00	0,00	2 057 172,93
	10 711 532,14	**0,00**	**332 858,95**	**1 354 500,00**	**280 000,00**	**0,00**	**9 409 891,09**

Amortizações e Provisões **Ano: 2015**

(Unidade: Euro)

Rubricas	Saldo Inicial	Reforço	Regularizações	Saldo Final
De bens de domínio público:				
Terrenos e recursos naturais				
Edifícios				
Outras construções e infra-estruturas	113 022 595,72	10 801 779,51	0,00	123 824 375,23
Bens do património histórico, artístico e cultural	10 605,74	1 685,20	0,00	12 290,94
Outros bens de domínio público				
	113 033 201,46	**10 803 464,71**	**0,00**	**123 836 666,17**
De imobilizações incorpóreas:				
Propriedade industrial e outros direitos	296,44	675,98		972,42
	296,44	**675,98**	**0,00**	**972,42**
De imobilizações corpóreas:				
Terrenos e recursos naturais	0,00	0,00	0,00	0,00
Edifícios e outras construções	16 450 777,21	1 736 615,17	10 015,20	18 177 377,18
Equipamento básico - Software	1 027 419,64	111 477,09	2 569,92	1 136 326,81
Equipamento básico - Outros	13 829 952,60	1 139 555,49	80 423,74	14 889 084,35
Equipamento de transporte	1 826 628,16	64 202,15	141 541,71	1 749 288,60
Ferramentas e utensílios	448 542,47	10 987,45	107,90	459 422,02
Equipamento administrativo - Software	57 373,52	0,00	0,00	57 373,52
Equipamento administrativo - Outros	3 637 884,65	127 515,87	46 826,71	3 718 573,81
Taras e vasilhame	0,00	0,00	0,00	
Outras imobilizações corpóreas	620 133,32	37 622,85	55,00	657 701,17
	37 898 711,57	**3 227 976,07**	**281 540,18**	**40 845 147,46**
De Investimentos Financeiros:				
Partes de capital	0,00	0,00	0,00	0,00
	0,00	**0,00**	**0,00**	**0,00**

8.2.15 – Identificação dos Bens de Domínio Público que não são objeto de amortização e indicação das respetivas razões

Todos os bens de domínio público foram objeto de amortização, à exceção dos terrenos para os quais não está atribuída taxa de amortização, conforme Portaria n.º 671/2000, de 17 de abril, que aprovou o CIBE – Cadastro de Inventário de Bens do Estado.

8.2.16 – Designação e sede das entidades participadas com indicação da parcela detida, bem como dos Capitais Próprios ou equivalente e do resultado do último exercício em cada uma dessas entidades, com menção desse exercício

Ano: 2015

(Unidade: Euro)

DENOMINAÇÃO	SEDE	CAPITAL	PARTICIPAÇÃO		CAPITAL PRÓPRIO	RESULTADO LÍQUIDO
			VALOR	%		
CAIXA CRÉDITO AGRÍCOLA MÚTUO MAFRA, CRL	TERREIRO D. JOÃO V, 1 - 2640 MAFRA	14 369 500,00	500,00	0,003%	29 030 640,48	369 668,45
COOP. TAPADA NACIONAL MAFRA, CIPRL	PORTÃO DO CODEÇAL - 2640-602 MAFRA	80 000,00	17 600,00	22,00%	349 248,36	42 104,38
GIATUL - ACTIVIDADES LÚDICAS, INFRAESTRUTURAS E RODOVIAS, EM, SA	NÚCLEO EMPRESARIAL DE MAFRA, AV.ª DR. FRANCISCO SÁ CARNEIRO - 2640-486 MAFRA	900 000,00	900 000,00	100,00%	5 830 083,37	191 591,81
MATADOURO REGIONAL DE MAFRA, S.A	RUA DO MATADOURO, N.º 1, FONTAINHAS - 2644-002 SÃO MIGUEL DE ALCAINÇA	750 000,00	700 000,00	93,33%	1 468 457,64	180 262,08
MUNICÍPIA - EMP. CART. SISTEMAS INFORMAÇÃO, S.A	TAGUSPARK - EDIFÍCIO CIÊNCIA II, N.º 11 - 3º B - 2740-120 PORTO SALVO	3 236 678,67	74 850,00	2,31%	3 352 799,46	35 348,66

A conta 41.2-Investimentos Financeiros contempla o montante de 2.057.173 €, relativo à participação do Fundo de Apoio Municipal, em cumprimento da Lei n.º 53/2014 de 25 de agosto.

8.2.22 – Valor global das Dívidas de Cobrança Duvidosa incluídas em cada uma das rubricas de Dívidas de Terceiros constantes do Balanço

O valor relativo a dívidas de cobrança duvidosa ascende a 458.954,70€, contabilizado na conta 21.8 – Clientes, Contribuintes e Utentes de Cobrança Duvidosa, dos quais 341.515,60€ dizem respeito aos processos que se encontram no contencioso e 45.324,80€ dizem respeito à conta 21.8.3 – Clientes Cobrança Duvidosa – Integração Mafratlântico.

8.2.26 – Descrição desagregada das responsabilidades, por Garantias e Cauções Prestadas e Recibos para Cobrança de acordo com o seguinte mapa:

Ano: 2015

(Unidade: Euro)

COD. CONTA	DESIGNAÇÃO	SALDO INICIAL		DO ANO		SALDO FINAL	
		DÉBITO	CRÉDITO	DÉBITO	CRÉDITO	DÉBITO	CRÉDITO
09	CONTAS DE ORDEM	17 484 233,18	17 484 233,18	3 169 362,61	3 169 362,61	0,00	0,00
09.1	RECIBOS PARA COBRANÇA	0,00	0,00	0,00	0,00	0,00	0,00
09.1.1	EXERCICIO ANTERIOR	0,00	0,00	0,00	0,00	0,00	0,00
09.1.1.01	RECEITA LIQUIDADA	0,00	0,00	0,00	0,00	0,00	0,00
09.1.1.02	RECEITA COBRADA	0,00	0,00	0,00	0,00	0,00	0,00
09.1.1.03	RECEITA ANULADA	0,00	0,00	0,00	0,00	0,00	0,00
09.1.2	EXERCICIO CORRENTE	0,00	0,00	0,00	0,00	0,00	0,00
09.1.2.01	RECEITA LIQUIDADA	0,00	0,00	0,00	0,00	0,00	0,00
09.1.2.02	RECEITA COBRADA	0,00	0,00	0,00	0,00	0,00	0,00
09.1.2.03	RECEITA ANULADA	0,00	0,00	0,00	0,00	0,00	0,00
09.2	FUNDOS CAUCIONADOS	0,00	1 538 505,46	0,00	179 142,35	0,00	1 717 647,81
09.2.1	CAUÇOES DE EMPREITADAS	0,00	1 514 654,66	0,00	172 922,78	0,00	1 687 577,44
09.2.1.01	PRESTADA	0,00	1 514 654,66	0,00	172 922,78	0,00	1 687 577,44
09.2.1.02	ACCIONADA	0,00	0,00	0,00	0,00	0,00	0,00
09.2.1.03	DEVOLVIDA	0,00	0,00	0,00	0,00	0,00	0,00
09.2.2	CAUÇOES DE LOTEAMENTO E OBRAS	0,00	10 907,58	0,00	2 270,00	0,00	13 177,58
09.2.2.01	PRESTADA	0,00	10 907,58	0,00	2 270,00	0,00	13 177,58
09.2.2.02	ACCIONADA	0,00	0,00	0,00	0,00	0,00	0,00
09.2.2.03	DEVOLVIDA	0,00	0,00	0,00	0,00	0,00	0,00
09.2.3	CAUÇOES DE LICENCIAMENTO SANITAR	0,00	7 427,10	0,00	0,00	0,00	7 427,10
09.2.3.01	PRESTADA	0,00	7 427,10	0,00	0,00	0,00	7 427,10
09.2.3.02	ACCIONADA	0,00	0,00	0,00	0,00	0,00	0,00
09.2.3.03	DEVOLVIDA	0,00	0,00	0,00	0,00	0,00	0,00
09.2.4	CAUÇÕES DE OUTRAS GARANTIAS	0,00	5 516,12	0,00	3 948,57	0,00	9 465,69
09.2.4.01	PRESTADA	0,00	5 516,12	0,00	3 948,57	0,00	9 465,69
09.2.4.02	ACCIONADA	0,00	0,00	0,00	0,00	0,00	0,00
09.2.4.03	DEVOLVIDA	0,00	0,00	0,00	0,00	0,00	0,00
09.3	GARANTIAS BANCÁRIAS	653 030,00	14 622 350,79	1 729 268,31	1 060 103,27	0,00	13 300 155,75
09.3.1	PRESTADAS POR TERCEIROS	0,00	14 622 350,79	1 729 268,31	1 060 103,27	0,00	13 953 185,75
09.3.1.01	EMPREITADAS	0,00	2 296 654,54	1 268 473,17	646 453,68	0,00	1 674 635,05
09.3.1.01.1	PRESTADA	0,00	2 296 654,54	0,00	646 453,68	0,00	2 943 108,22
09.3.1.01.2	CANCELADA	0,00	0,00	1 268 473,17	0,00	1 268 473,17	0,00
09.3.1.01.3	ACCIONADA	0,00	0,00	0,00	0,00	0,00	0,00
09.3.1.02	LOTEAMENTOS E OBRAS	0,00	7 083 662,89	357 212,54	314 557,72	0,00	7 041 008,07
09.3.1.02.1	PRESTADA	0,00	7 083 662,89	0,00	314 557,72	0,00	7 398 220,61
09.3.1.02.2	CANCELADA	0,00	0,00	357 212,54	0,00	357 212,54	0,00
09.3.1.02.3	ACCIONADA	0,00	0,00	0,00	0,00	0,00	0,00
09.3.1.03	FORNECIMENTOS E SERVIÇOS	0,00	594 668,81	31 803,39	93 201,95	0,00	656 067,37
09.3.1.03.1	PRESTADA	0,00	594 668,81	0,00	93 201,95	0,00	687 870,76
09.3.1.03.2	CANCELADA	0,00	0,00	31 803,39	0,00	31 803,39	0,00
09.3.1.03.3	ACCIONADA	0,00	0,00	0,00	0,00	0,00	0,00
09.3.1.09	OUTRAS GARANTIAS	0,00	4 647 364,55	71 779,21	5 889,92	0,00	4 581 475,26
09.3.1.09.1	PRESTADA	0,00	4 647 364,55	0,00	5 889,92	0,00	4 653 254,47
09.3.1.09.2	CANCELADA	0,00	0,00	70 579,21	0,00	70 579,21	0,00
09.3.1.09.3	ACCIONADA	0,00	0,00	1 200,00	0,00	1 200,00	0,00
09.3.2	PRESTADAS A TERCEIROS	653 030,00	0,00	0,00	0,00	653 030,00	0,00
09.3.2.01	PRESTADA	653 030,00	0,00	0,00	0,00	653 030,00	0,00
09.3.2.02	CANCELADA	0,00	0,00	0,00	0,00	0,00	0,00
09.3.2.03	ACCIONADA	0,00	0,00	0,00	0,00	0,00	0,00
09.4	CAUÇÕES DE SEGUROS	0,00	670 346,93	184 585,55	16 263,13	0,00	502 024,51
09.4.1	CAUÇÕES DE EMPREITADAS	0,00	516 809,27	180 544,50	621,13	0,00	336 885,90
09.4.1.01	PRESTADA	0,00	516 809,27	0,00	621,13	0,00	517 430,40
09.4.1.02	ACCIONADA	0,00	0,00	0,00	0,00	0,00	0,00
09.4.1.03	CANCELADA	0,00	0,00	180 544,50	0,00	180 544,50	0,00
09.4.2	CAUÇÕES DE LOTEAMENTOS E OBRAS	0,00	0,00	0,00	0,00	0,00	0,00
09.4.2.01	PRESTADA	0,00	0,00	0,00	0,00	0,00	0,00
09.4.2.02	ACCIONADA	0,00	0,00	0,00	0,00	0,00	0,00
09.4.2.03	CANCELADA	0,00	0,00	0,00	0,00	0,00	0,00
09.4.3	FORNECIMENTOS E SERVIÇOS	0,00	153 537,66	4 041,05	15 642,00	0,00	165 138,61
09.4.3.01	PRESTADA	0,00	153 537,66	0,00	15 642,00	0,00	169 179,66
09.4.3.02	ACCIONADA	0,00	0,00	0,00	0,00	0,00	0,00
09.4.3.03	CANCELADA	0,00	0,00	4 041,05	0,00	4 041,05	0,00
09.9	CONTA TRANSFERÊNCIA	16 831 203,18	653 030,00	1 255 508,75	1 913 853,86	15 519 828,07	0,00
09.9.1	RECIBOS PARA COBRANÇA	0,00	0,00	0,00	0,00	0,00	0,00
09.9.1.01	EXERCÍCIO ANTERIOR	0,00	0,00	0,00	0,00	0,00	0,00
09.9.1.02	EXERCÍCIO CORRENTE	0,00	0,00	0,00	0,00	0,00	0,00
09.9.2	FUNDOS CAUCIONADOS	1 538 505,46	0,00	179 142,35	0,00	1 717 647,81	0,00
09.9.2.01	CAUÇÕES DE EMPREITADAS	1 514 654,66	0,00	172 922,78	0,00	1 687 577,44	0,00
09.9.2.02	CAUÇÕES DE LOTEAMENTOS E OBRAS	10 907,58	0,00	2 270,00	0,00	13 177,58	0,00
09.9.2.03	CAUÇÕES DE LICENCIAMENTO SANITÁR	7 427,10	0,00	0,00	0,00	7 427,10	0,00
09.9.2.04	OUTRAS GARANTIAS	5 516,12	0,00	3 948,57	0,00	9 465,69	0,00
09.9.3	GARANTIAS BANCÁRIAS	14 622 350,79	653 030,00	1 060 103,27	1 729 268,31	13 300 155,75	0,00
09.9.3.01	PRESTADAS POR TERCEIROS	14 622 350,79	0,00	1 060 103,27	1 729 268,31	13 953 185,75	0,00
09.9.3.01.1	EMPREITADAS	2 296 654,54	0,00	646 453,68	1 268 473,17	1 674 635,05	0,00
09.9.3.01.2	LOTEAMENTOS E OBRAS	7 083 662,89	0,00	314 557,72	357 212,54	7 041 008,07	0,00
09.9.3.01.3	FORNECIMENTOS E SERVIÇOS	594 668,81	0,00	93 201,95	31 803,39	656 067,37	0,00
09.9.3.01.9	OUTRAS GARANTIAS	4 647 364,55	0,00	5 889,92	71 779,21	4 581 475,26	0,00
09.9.3.02	PRESTADAS A TERCEIROS	0,00	653 030,00	0,00	0,00	0,00	653 030,00
09.9.4	CAUÇÕES DE SEGUROS	670 346,93	0,00	16 263,13	184 585,55	502 024,51	0,00
09.9.4.01	CAUÇÕES DE EMPREITADAS	516 809,27	0,00	621,13	180 544,50	336 885,90	0,00
09.9.4.02	CAUÇÕES DE LOTEAMENTOS E OBRAS	0,00	0,00	0,00	0,00	0,00	0,00
09.9.4.03	FORNECIMENTOS E SERVIÇOS	153 537,66	0,00	15 642,00	4 041,05	165 138,61	0,00
	TOTAL	**17 484 233,18**	**17 484 233,18**	**3 169 362,61**	**3 169 362,61**	**0,00**	**0,00**

Na conta 09.3.2 – Garantias Bancárias – Prestadas a Terceiros não estão incluídas, por falta de elementos identificativos ou pelo elevado número de beneficiários que cada comporta, as seguintes situações no quadro infra:

Ano: 2015
(Unidade: Euro)

DATA DE EMISSÃO	BENEFICIÁRIO	FINALIDADE	VALOR ATUAL
13/06/1995	ADELINO BATISTA E OUTROS	PROCESSOS DE EXPROPRIAÇÕES VIA CINTURA AML TROÇO STª EULÁLIA BOCAL BAIXO	81,00
13/06/1995	EVA MARIA MARQUES CIPRIANO LOPES	PROCESSOS DE EXPROPRIAÇÕES VIA CINTURA AML TROÇO STª EULÁLIA BOCAL BAIXO	455,20
13/06/1995	JOSÉ MARIA ALMEIDA BARRETO	PROCESSOS DE EXPROPRIAÇÕES VIA CINTURA AML TROÇO STª EULÁLIA BOCAL BAIXO	3 741,00
24/03/1997	DIVERSOS	PROCESSOS DE EXPROPRIAÇÕES VIA CINTURA AML TROÇO 11A STª EULÁLIA TROUXAS	15 542,29
25/08/2005	DIVERSOS	PROCESSOS DE EXPROPRIAÇÕES - CONSTRUÇÃO AUTO ESTRADA ERICEIRA-MAFRA-MALVEIRA	313 341,00
		TOTAL	**333 160,49**

8.2.27 – Desdobramento das contas de Provisões Acumuladas explicitando os movimentos ocorridos no exercício, de acordo com o quadro seguinte:

Ano: 2015
(Unidade: Euro)

CÓDIGO DAS CONTAS	DESCRIÇÃO	SALDO INICIAL	AUMENTO	REDUÇÃO	SALDO FINAL
19	PROVISÕES PARA APLICAÇÕES DE TESOURARIA				
291	PROVISÕES PARA COBRANÇAS DUVIDOSAS	80 371,43	397 478,43	18 895,16	458 954,70
292	PROVISÕES PARA RISCOS E ENCARGOS	7 651 032,25	2 896 800,00	3 112 063,14	7 435 769,11
293	OUTRAS PROVISÕES - INTEGRAÇÃO MAFRATLÂNTICO	150 143,00			150 143,00
39	PROVISÕES PARA DEPRECIAÇÃO DE EXISTÊNCIAS				
49	PROVISÕES PARA INVESTIMENTOS FINANCEIROS				

Verificou-se na conta 29.1 "Provisões para Cobranças Duvidosas" um aumento no valor de 397.478,43 € originado essencialmente pelos processos que se encontram no contencioso.

Na conta 29.2 "Provisões para Riscos e Encargos" verificou-se uma redução devido à diminuição de provisões dos processos judiciais em curso.

Na conta 29.3 "Outras Provisões" o valor permaneceu inalterado.

8.2.28 – Explicitação e justificação dos movimentos ocorridos em cada uma das contas da classe 5 "Fundo Patrimonial", constantes do Balanço

Ano: 2015
(Unidade: Euro)

RUBRICAS		SALDO INICIAL	AUMENTOS	DIMINUIÇÕES	SALDO FINAL	JUSTIFICAÇÕES
51	PATRIMÓNIO	181 801 493,15	1 333 762,48	0,00	183 135 255,63	QUADRO I
55	AJUSTAMENTOS DE PARTES DE CAPITAL EM EMPRESAS	4 346 396,41	14 064,79	50 292,07	4 310 169,13	APLICAÇÃO DO MÉTODO DE EQUIVALÊNCIA PATRIMONIAL - QUADRO II
576	DOAÇÕES	3 855 971,84	258 822,52	274,33	4 114 520,03	QUADRO III
577	RESERVAS DECORRENTES DA TRANSFERÊNCIA DE ATIVOS	57 530,00	0,00	0,00	57 530,00	
5791	RESERVAS LIQUIDAÇÃO MAFRATLANTICO	-9 396 943,86	1 138 111,14	113 527,54	-8 372 360,26	QUADRO IV
59	RESULTADOS TRANSITADOS	16 047 549,04	7 707 182,46	11 005 798,36	12 748 933,14	QUADRO V

Quadro I - Conta 51 – Património

Ano: 2015
(Unidade: Euro)

JUSTIFICAÇÃO	VALOR
REGULARIZAÇÃO DE CEDÊNCIAS AO DOMINIO PÚBLICO POR ALVARÁS DE LOTEAMENTO DOS ANOS 1972 a 1979, 1980, 1986 a 1988, 1998, 2000 e 2004	1 012 792,45
DOAÇÃO À CÂMARA – CONTRATO/ESCRITURA – REUNIÃO DE CÂMARA DE 2 DEZEMBRO 1966	2 645,00
DOAÇÃO À CÂMARA – CONTRATO/ESCRITURA – REUNIÃO DE CÂMARA DE 17 DE MARÇO 1967	28 200,00
ALVARÁ DE LOTEAMENTO N.83/86 E 53/85 - 4 LOTES NA LOCALIDADE DA PÓVOA DE GALEGA	142 817,90
REGISTO DA ANTIGA JUNTA DE FREGUESIA DA ERICEIRA	114 920,00
REGULARIZAÇÃO DE 217 TELEFONES ADQUIRIDOS ATRAVÉS DO CONTRATO 20/2010	32 387,13
TOTAL DOS AUMENTOS	**1 333 762,48**

Quadro II - Conta 55 – Ajustamentos de Partes de Capital em Empresas

Ano: 2015

(Unidade: Euro)

JUSTIFICAÇÃO	VALOR
METODO DE EQUIVALÊNCIA PATRIMONIAL DE 2015 (MATADOURO, S.A. E GIATUL, E.M.S.A. E TAPADA NACIONAL DE MAFRA)	50 292,07
TOTAL DAS DIMINUIÇÕES (MOVIMENTOS A DÉBITO)	**50 292,07**

JUSTIFICAÇÃO	VALOR
METODO DE EQUIVALÊNCIA PATRIMONIAL DE 2015 (MATADOURO, S.A. E GIATUL, E.M.S.A. E TAPADA DE MAFRA)	8 571,71
METODO DE EQUIVALÊNCIA PATRIMONIAL DE 2015 (MATADOURO, S.A. E GIATUL, E.M.S.A. E TAPADA DE MAFRA)	5 493,08
TOTAL DAS AUMENTOS (MOVIMENTOS A CRÉDITO)	**14 064,79**

Quadro III - Conta 57.6 – Doações

Ano: 2015

(Unidade: Euro)

JUSTIFICAÇÃO	VALOR
CEDÊNCIAS AO DOMINÍO PÚBLICO POR ALVARÁS DE LOTEAMENTO E POR OBRAS PARTICULARES	29 928,19
DOAÇÃO DE MUFLA AO ATELIER DE ARTES PLÁSTICAS DO MUNICÍPIO	1 495,00
DOAÇÕES AO DOMÍNIO PRIVADO DO MUNICÍPIO POR ESCRITURA	227 125,00
TOTAL DAS DOAÇÕES	**258 548,19**

Quadro IV - Conta 5791 – Reservas Liquidação Mafratlântico

Ano: 2015

(Unidade: Euro)

JUSTIFICAÇÃO	VALOR
REGULARIZAÇÃO DAS CONTAS BANCÁRIAS DA MAFRATLÂNTICO	23 433,67
REGULARIZAÇÃO DE CONTAS DA PATRIMONIAL - INDEMNIZAÇÃO POR EXECUÇÃO DA CAUÇÃO À ENTIDADE - MAPFRE SEGUROS, S.A. (GR N.º 2016/2/9)	1 114 677,47
TOTAL DOS AUMENTOS (MOVIMENTOS A CRÉDITO)	**1 138 111,14**
REGULARIZAÇÃO DAS CONTAS BANCÁRIAS DA MAFRATLÂNTICO	32,50
ACRÉSCIMO DA FATURA N.º 160002 DA SOCIEDADE DE ADVOGADOS LUIS DAVID NOBRE E ASSOCIADOS (OPF 634 DE 2016) RELACIONADA COM PROCESSOS MAFRATLÂNTICO	90 774,00
REGULARIZAÇÃO DE CONTAS MAFRATLÂNTICO POR FALTA DE MOVIMENTO E NÃO EXISTIR BASE NOS REGISTOS PARA AS MESMAS, DESDE A INTEGRAÇÃO	22 721,03
REGULARIZAÇÃO DA CONTA 2213 (FORNECEDORES CC INTEGRAÇÃO MAFRATLÂNTICO)	0,01
TOTAL DAS DIMINUIÇÕES (MOVIMENTOS A DÉBITO)	**113 527,54**

Quadro V - Conta 59 – Resultados Transitados

Ano: 2015)

(Unidade: Euro)

JUSTIFICAÇÃO	VALOR
REGULARIZAÇÃO DE BEM SEM NÚMERO DE INVENTÁRIO	230,37
REGULARIZAÇÃO DE ESCRITURA EFETUADA 5/01/2001-PARCELA DE TERRENO SUBJACENTE AO DEPÓSITO DA ÁGUA DO SOBRAL DA ABELHEIRA	37 360,00
REGULARIZAÇÃO DA CONTA DA PATRIMONIAL REFERENTE A BENS DE DOMÍNIO PÚBLICO	297,67
INVENTÁRIO DE PARCELA DE TERRENO DESTINADO A DOMÍNIO PÚBLICO SITO NO LARGO FRANCISCO PEREIRA GALANTINHO NA ENCARNAÇÃO	37 900,00
CEDÊNCIA DE DOMÍNIO PÚBLICO	140,00
REGULARIZAÇÃO REFERENTE À ESCRITURA DO LOGRADOURO DA ANTIGA ESCOLA PRIMÁRIA DA ENCARNAÇÃO	6 200,00
ANULAÇÃO DA NOTA DE LANÇAMENTO N.º 5073/2014	6 981 171,84
ANULAÇÃO DA NTL 5073/2014	177 680,21
REGULARIZAÇÃO DA NTL 3622 - PERMUTA DE PARCELA DE TERRENO COM 1009M2,SITO EM CARVALHAL (BEM N.º109661) EFETUADA EM 2005	124 686,77
REGISTO DA DÍVIDA RELATIVAMENTE AOS PROCESSOS QUE SE ENCONTRAM NO CONTENCIOSO	341 515,60
TOTAL DOS AUMENTOS (MOVIMENTOS A CRÉDITO)	**7 707 182,46**
TRANSFERÊNCIA DO RESULTADO LÍQUIDO DO EXERCÍCIO DO ANO DE 2014	2 867 684,00
ESPECIALIZAÇÃO DOS IMPOSTOS DIRETOS	6 922 125,35
ANULAÇÃO DA NOTA DE LANÇAMENTO N.º 5073/2014	659 799,19
REGULARIZAÇÃO DA INSUFICIÊNCIA DA ESTIMATIVA DE CUSTOS DE 2014 COM A EPAL PARA CONTAS DE PATRIMÓNIO DEVIDO AO SEU ELEVADO VALOR	214 674,22
REGISTO DA DÍVIDA RELATIVAMENTE AOS PROCESSOS QUE SE ENCONTRAM NO CONTENCIOSO	341 515,60
TOTAL DAS DIMINUIÇÕES (MOVIMENTOS A DÉBITO)	**11 005 798,36**

8.2.29 – Demonstração do Custo das Mercadorias Vendidas e das Matérias Consumidas

Ano: 2015

(Unidade: Euro)

MOVIMENTOS	MERCADORIAS	MATÉRIAS-PRIMAS, SUBSIDIÁRIAS E DE CONSUMO
EXISTÊNCIAS INICIAIS		48 450,24
COMPRAS		334 935,72
REGULARIZAÇÃO DE EXISTÊNCIAS		902,57
EXISTÊNCIAS FINAIS		53 906,33
CUSTOS NO EXERCÍCIO		330 382,20

8.2.31 – Demonstração dos Resultados Financeiros

Ano: 2015

(Unidade: Euro)

CÓDIGO DAS CONTAS	CUSTOS E PERDAS	EXERCÍCIOS		CÓDIGO DAS CONTAS	PROVEITOS E GANHOS	EXERCÍCIOS	
		N	N-1			N	N-1
681	JUROS SUPORTADOS	231 710,71	201 170,78	781	JUROS OBTIDOS	8 303,79	6 514,64
682	PERDAS EM ENTIDADES PARTICIPADAS			782	GANHOS EM ENTIDADES PARTICIPADAS	369 086,23	237 311,43
683	AMORTIZAÇÕES DE INVESTIMENTOS EM IMÓVEIS			783	RENDIMENTOS DE IMÓVEIS	117 863,09	129 503,08
684	PROVISÕES PARA APLICAÇÕES FINANCEIRAS			784	RENDIMENTOS DE PARTICIPAÇÕES DE CAPITAL	98 031,72	134 066,29
685	DIFERENÇAS DE CÂMBIO DESFAVORÁVEIS			785	DIFERENÇAS DE CÂMBIO FAVORÁVEIS		
687	PERDAS NA ALIENAÇÃO DE APLICAÇÕES DE TESOURARIA			786	DESCONTOS DE PRONTO PAGAMENTO OBTIDOS		
688	OUTROS CUSTOS E PERDAS FINANCEIRAS	107 822,03	51 679,06	787	GANHOS NA ALIENAÇÃO DE APLICAÇÕES DE TESOURARIA		
	RESULTADOS FINANCEIROS	253 752,09	254 548,60	788	OUTROS PROVEITOS E GANHOS FINANCEIROS		
	TOTAL	593 284,83	507 398,44		**TOTAL**	593 284,83	507 398,44

8.2.32 – Demonstração dos Resultados Extraordinários

Ano: 2015

(Unidade: Euro)

CÓDIGO DAS CONTAS	CUSTOS E PERDAS	EXERCÍCIO		CÓDIGO DAS CONTAS	PROVEITOS E GANHOS	EXERCÍCIO	
		N	N-1			N	N-1
691	TRANSFERÊNCIAS DE CAPITAL CONCEDIDAS	112 429,19	23 500,00	791	RESTITUIÇÃO DE IMPOSTOS		
692	DÍVIDAS INCOBRÁVEIS			792	RECUPERAÇÃO DE DÍVIDAS		
693	PERDAS EM EXISTÊNCIAS	10,66	0,47	793	GANHOS EM EXISTÊNCIAS	11,17	13,04
694	PERDAS EM IMOBILIZAÇÕES	73 269,24	84 479,40	794	GANHOS EM IMOBILIZAÇÕES	40 619,00	664 214,82
695	MULTAS E PENALIDADES			795	BENEFÍCIOS DE PENALIDADES CONTRATUAIS	259 209,74	321 431,40
696	AUMENTOS DE AMORTIZAÇÕES E DE PROVISÕES	203,59	184,94	796	REDUÇÕES DE AMORTIZAÇÕES E DE PROVISÕES	216 787,30	21 828,81
697	CORREÇÕES RELATIVAS A EXERCÍCIOS ANTERIORES	26 857,29	473 182,38	797	CORREÇÕES RELATIVAS A EXERCÍCIOS ANTERIORES	218 654,85	179 107,66
698	OUTROS CUSTOS E PERDAS EXTRAORDINÁRIOS	182 779,74	34 849,76	798	OUTROS PROVEITOS E GANHOS EXTRAORDINÁRIOS	2 262 555,26	2 407 817,95
	RESULTADOS EXTRAORDINÁRIOS	2 602 287,61	2 978 216,73				
	TOTAL	2 997 837,32	3 594 413,68		**TOTAL**	2 997 837,32	3 594 413,68

Foram efetuados os seguintes registos:

1. Aquisição da quota-parte de proveitos considerados diferidos em exercícios anteriores referentes a subsídios para investimento, nomeadamente:

   - Programa Especial de Realojamento;
   - Programa de Desenvolvimento e Expansão Pré-Escolar, construção dos Jardins de Infância do Barril, Venda do Pinheiro e Milharado;
   - CRIMA – Circular Regional Interior de Mafra;
   - Construção de Estacionamento Subterrâneo;
   - III QCA – Apetrechamento Informático das Escolas, conteúdos multimédia educativos;
   - III QCA – Construções de Instalações de Ensino Básico em Mafra;
   - III QCA – Construção e Equipamento para Jardins de Infância do Gradil e Póvoa da Galega;
   - III QCA – Apetrechamento Informático dos Jardins de Infância do Concelho de Mafra;
   - III QCA – EB1/JI de Ribamar;
   - III QCA – Plano de Praia da Foz do Lizandro;
   - III QCA – Reservatórios de Água;
   - PIT – Requalificação da Foz do Lizandro;
   - PIT – Centro Urbano de Mafra;
   - Rede Bibliotecas Escolares;
   - Construção da EB1/JI do Milharado;
   - Construção da Escola EB 2,3 de Mafra;
   - Construção do Jardim de Infância das Azenhas dos Tanoeiros;
   - Construção da EB1/JI de Alcainça;
   - Rede viária – Vias transferidas da EP;
   - Fundo de Coesão - Recuperação da Bacia do Rio Trancão;
   - Digitalização de Fontes Locais sobre a Guerra Peninsular;
   - POVT – Arribas de Ribeira D'Ilhas;
   - Construção da EB 2/3 da Venda do Pinheiro;
   - Arranjo Urbanístico da Frente do Palácio de Mafra – PIT;
   - Terreiro D. João V e Zona Envolvente;
   - Requalificação e Arranjo Urbanístico da Frente do Palácio Nacional de Mafra– PORLISBOA;
   - FPRH - Plano de Pormenor/Plano de Praia de Ribeira d' Ilhas e recuperação da arriba Norte;
   - PORLisboa - Plano de Pormenor Ribeira d' Ilhas;

- PIT - Requalificação da Praia de Ribeira d'Ilhas;
- FPRH - Estabilização das arribas de Ribeira d'Ilhas - Arribas Sul/Poente;
- PIT - Centro de Interpretação e de Acolhimento ao Turista;
- PORLisboa - Construção do Parque Intermodal de Mobilidade da Vila de Mafra;
- POVT – Proteção Costeira no Concelho de Mafra;
- PORLisboa - Criação e Promoção da Incubadora da Ericeira.

2. Renda da concessão da exploração e gestão do sistema de captação, tratamento e distribuição de água e do sistema de recolha, tratamento e rejeição de efluentes do Concelho de Mafra (325.000,00€);

3. Direito de exploração do Parque de Campismo de Mil Regos, na Ericeira (200.000,00€);

4. Doze meses (559.585,50€) referentes à contrapartida recebida pela utilização das infra-estruturas de recolha de águas residuais e outros bens afetos à recolha de efluentes de águas residuais colocadas à disposição da concessionária Be Water (Ex Compagnie Générale des Eaux (CGEP)), resultantes da celebração do 2.º Aditamento ao Contrato de Concessão da Exploração e Gestão do Sistema de Captação, Tratamento e Rejeição de Efluentes no Concelho de Mafra.

8.2.33 – Acréscimos e Diferimentos

As contas de acréscimos e diferimentos apresentam a seguinte composição:

(Unidade: Euro)

CÓDIGO CONTA	DESIGNAÇÃO	2015	2014
27.1	**ACRÉSCIMOS DE PROVEITOS:**	**26 053 095,98**	**26 287 488,31**
27.1.1	JUROS A RECEBER	2 567,47	2 405,42
27.1.2	IMPOSTOS DIRETOS, JUROS E ESTIMATIVAS	20 846 530,00	20 660 465,00
27.1.3	IMPOSTOS INDIRETOS	0,00	0,00
27.1.4	TAXAS, MULTAS E OUTRAS PENALIDADES	0,00	0,00
27.1.6	TRANSFERÊNCIAS CORRENTES	4 179 764,00	4 048 260,00
27.1.7	VENDA DE BENS E SERVIÇOS CORRENTES	28 513,02	0,00
27.1.9	OUTROS ACRÉSCIMOS DE PROVEITOS	995 721,49	1 576 357,89
27.2	**CUSTOS DIFERIDOS:**	**2 699,67**	**40 209,09**
27.2.1	SEGUROS	380,66	38 632,26
27.2.2	CONTRATOS	70,93	70,93
27.2.9	OUTROS CUSTOS DIFERIDOS	2 248,08	1 505,90
27.3	**ACRÉSCIMOS DE CUSTOS:**	**2 232 195,34**	**2 069 410,64**
27.3.1	SEGUROS A LIQUIDAR	250,00	250,00
27.3.2	REMUNERAÇÕES A LIQUIDAR	1 741 937,42	1 724 312,78
27.3.3	JUROS A LIQUIDAR	2 516,00	4 515,88
27.3.4	AQUISIÇÃO DE BENS E SERVIÇOS	186 592,59	338 268,25
27.3.9	OUTROS ACRÉSCIMOS DE CUSTOS	300 899,33	2 063,73
27.4	**PROVEITOS DIFERIDOS:**	**35 735 928,12**	**37 335 491,01**
27.4.5	SUBSÍDIOS PARA INVESTIMENTOS	35 689 084,36	37 298 461,39
27.4.9	OUTROS PROVEITOS DIFERIDOS	46 843,76	37 029,62

Nos acréscimos de proveitos contribuiu a especialização do exercício no que se refere a Impostos Diretos (IMI e Derrama) e transferência do Orçamento de Estado (OE) relativa à participação fixa de IRS, registos efetuados nas contas 27.1.2 e 27.1.6:

- IMI de 2015 a arrecadar em 2016, 19.950.000,00€;
- Derrama de 2015 a arrecadar em 2016, 896.530,00€;
- Transferência do OE de IRS de 2015 a arrecadar em 2016, 4.179.764,00€.

8.2.34 – Estado e Outros Entes Públicos

A conta 24 – Estado e outros entes públicos apresenta a seguinte composição:

(Unidade: Euro)

CÓDIGO CONTA	DESIGNAÇÃO	2015
24	**ESTADO E OUTROS ENTES PÚBLICOS**	**73 768,29**
24.2	**RETENÇÃO DE IMPOSTOS SOBRE RENDIMENTOS**	**71 045,28**
24.2.1	TRABALHO DEPENDENTE	62 656,00
24.2.2	TRABALHO INDEPENDENTE	3 878,21
24.2.4	**PREDIAIS**	**516,07**
24.2.4.2	IRC-PREDIAIS	516,07
24.2.5	IRS-PENSÕES	0,00
24.2.7	SOBRETAXA EXTRAORDINÁRIA	3 995,00
24.3	**IMPOSTO SOBRE O VALOR ACRESCENTADO**	**-85 561,31**
24.3.2	IVA DEDUTÍVEL	0,00
24.3.3	IVA LIQUIDADO	0,00
24.3.4	IVA REGULARIZAÇÕES	0,00
24.3.6	IVA - A PAGAR	68 011,51
24.3.7	IVA - A RECUPERAR	-40 985,42
24.3.8	IVA - REEMBOLSOS PEDIDOS	-112 587,40
24.4	**RESTANTES IMPOSTOS**	**668,19**
24.4.1	IMPOSTO DE SELO - ABOLIDO	6,00
24.4.2	INSTITUTO PORTUGUÊS DA QUALIDADE	662,19
24.5	**CONTRIBUIÇÕES PARA A SEGURANÇA SOCIAL**	**87 616,13**
24.5.1	**ADSE**	**25,44**
24.5.1.1	ADSE - DESCONTOS DO PESSOAL	25,44
24.5.1.2	ADSE - ENCARGOS DA AUTARQUIA	0,00
24.5.2	**CAIXA GERAL DE APOSENTAÇÕES**	**44 898,26**
24.5.2.1	DOS TRABALHADORES	44 898,26
24.5.2.2	DA ENTIDADE EMPREGADORA	0,00
24.5.3	**SEGURANÇA SOCIAL - REGIME GERAL**	**42 254,48**
24.5.3.1	DA ENTIDADE EMPREGADORA	0,00
24.5.3.2	DOS TRABALHADORES	40 550,73
24.5.3.3	IGFSS - RETENÇÃO DE 25%	1 703,75
24.5.8	**COFRES DE PREVIDÊNCIA**	**189,24**
24.5.9	**OUTRAS CONTRIBUIÇÕES**	**248,71**
24.5.9.1	SAD	136,89
24.5.9.2	IASFA/ADM - DESCONTOS DO PESSOAL	101,51
24.5.9.3	SAMS	0,00
24.5.9.4	SERVIÇOS SOCIAIS DA GNR	10,31
24.6	**ESTADO - INTEGRAÇÃO MAFRATLÂNTICO**	**0,00**
24.6.1	PAGAMENTO ESPECIAL POR CONTA - INTEGRAÇÃO MAFRATLÂNTICO	0,00
24.6.2	IVA - APURAMENTO - INTEGRAÇÃO MAFRATLÂNTICO	0,00
24.6.3	IVA - REEMBOLSOS PEDIDOS - INTEGRAÇÃO MAFRATLÂNTICO	0,00
24.6.4	CONTRIBUIÇÕES PARA A SEGURANÇA SOCIAL - INTEGRAÇÃO MAFRATLÂNTICO	0,00
24.9	**OUTRAS TRIBUTAÇÕES**	**0,00**
24.9.1	AUTORIDADE TRIBUTÁRIA - RETENÇÃO 25%	0,00

8.2.35 – Imóveis sobre os quais foram constituídos direitos de superfície

Nº INV.	DESIGNAÇÃO	VALOR PATRIMONIAL	ENTIDADE	INICIO DA CEDÊNCIA	DIREITO DE SUPERFICIE
22048	Terreno (parte do art. 44-N)	186.800,00 €	Clube Desportivo de Mafra	3/11/1980	50 anos, renovável por igual período
23044 (parte)	Terreno com 5.612 m², destinado à construção de um edifício a funcionar como Centro de Educação e Reabilitação de crianças e jovens deficientes	8.728,80 €	APERCIM	30/1/1996	50 anos, renovável por igual período
23044 (parte)	Terreno com 5.448 m², destinado à construção de um edifício a funcionar como Lar para crianças e jovens com deficiência	11.422,30 €	APERCIM	4/9/2001	50 anos, renovável por igual período
23204	Terreno com 26.346 m², destinado à construção de edifício escolar na Venda do Pinheiro	504.527,50 €	Colégio de St° André	20/7/2005	50 anos, renovável por igual período
25499	Terreno com 8.155 m², destinado à construção de edifício escolar na Venda do Pinheiro	20.387,50 €	Colégio de St° André	20/7/2005	50 anos, renovável por igual período
59152	Terreno com 10.375 m², destinado a EB1/JI da Azueira	126.000,00 €	GIATUL (EX-PAVIMAFRA)	30/4/2007	50 anos, renovável por igual período
52049	Terreno com 5.873 m², destinado à construção da EB1/JI de Fte Boa da Brincosa	117.460,00 €	GIATUL (EX-PAVIMAFRA)	30/4/2007	50 anos, renovável por igual período
60145	Terreno com 10.680 m², destinado à construção da EB1 da Encarnação	160.200,00 €	GIATUL (EX-PAVIMAFRA)	30/4/2007	50 anos, renovável por igual período
32004	Terreno com 8.375 m², destinado à construção da EB1/JI da Ericeira	83.548,65 €	GIATUL (EX-PAVIMAFRA)	30/4/2007	50 anos, renovável por igual período
59151	Terreno com 6.688 m², destinado à construção da EB1/JI da Ericeira	234.080,00 €	GIATUL (EX-PAVIMAFRA)	30/4/2007	50 anos, renovável por igual período
59149	Terreno com 4.375 m², destinado à construção da EB1/JI de Igreja Nova	100.000,00 €	GIATUL (EX-PAVIMAFRA)	30/4/2007	50 anos, renovável por igual período
59150	Terreno com 6.374 m², destinado à construção da EB1/JI de Igreja Nova	105.000,00 €	GIATUL (EX-PAVIMAFRA)	30/04/2007	50 anos, renovável por igual período
22138	Terreno com 2.655 m², destinado à construção da EB1/JI Charneca da Venda do Pinheiro	53.100,00 €	GIATUL (EX-PAVIMAFRA)	21/11/2007	50 anos, renovável por igual período
64027	Terreno com 8.262 m², destinado à construção da EB1/JI de Sto Estevão das Galés	123.930,00 €	GIATUL (EX-PAVIMAFRA)	21/11/2007	50 anos, renovável por igual período
64493	Terreno com 8.498 m², destinado à construção da EB1/JI da Enxara do Bispo	135.000,00 €	GIATUL (EX-PAVIMAFRA)	21/11/2007	50 anos, renovável por igual período
69204	Terreno com 5.000 m², destinado à construção de EB1/JI Lagoa-Santo Isidoro	75.000,00 €	GIATUL (EX-PAVIMAFRA)	19/03/2008	50 anos, renovável por igual período
72249	Terreno com 10.456 m², destinado à construção da EB1/JI dos Salgados-Mafra	240,675,00 €	GIATUL (EX-PAVIMAFRA)	29/05/2008	50 anos, renovável por igual período
23218	Terreno com 400,00 m², destinado à construção da Creche no Lamarão-Malveira	50.000,00 €	Santa Casa da Misericórdia da V. do Pinheiro	22/02/2008	50 anos, prorrogável
23219	Terreno com 900,00 m², destinado à construção da Creche no Lamarão-Malveira	75.000,00 €	Santa Casa da Misericórdia da V. do Pinheiro	22/02/2008	50 anos, prorrogável
73680	Terreno com 3.209 m², destinada à ampliação do logradouro da Escola EB1 da Encarnação, para construção do Complexo de Piscinas	75.000,00 €	GIATUL (EX-PAVIMAFRA)	31/12/2008	50 anos, renovável por igual período
20102	Terreno com 4.534,05 m² destinado à construção do Pavilhão para os serviços operacionais da Pavimafra	182,26 €	GIATUL (EX-PAVIMAFRA)	31/12/2008	50 anos, renovável por igual período
86854	Terreno com 17.501 m², (anexação do artigo 84 e 85 A) destinanda à construção do Quartel de Bombeiros	90.250,00 €	Bombeiros Voluntários de Mafra	04/04/2009	50 anos, renovável por igual período
23044 (parte)	Prédio Urbano com 6.200 m², composto por um edifício de R/C e Cave, pátio e jardim	-	Instituto Luso-Ilino para o Desenvolvimento Humano	29/03/2011	50 anos
106563 e 106564	Prédio Urbano com 19.341,12m², composto por casa de dois pisos para serviços, com logradouro, sito na Rua da Escola, n.º 2 no lugar de Vila França do Rosário - Gradil	70.000,00 €	Casa do Povo do Gradil	10/02/2015	50 anos
107034	Terreno com 1.645 m² (composto por 3 artigos urbanos)	16.400 €	Centro Social Paroquial do Milharado	15/03/2015	50 anos
23044 (parte)	Prédio Urbano, com 3.564 m², sito em Mafra, destinado a Lar Residencial	140.550,00 €	APERCIM	06/03/2015*	50 anos
94817	Terreno com 4.640 m², sito na Venda do Valador, destinado à Unidade de Saúde Mafra Leste	68.372,35€	ARSLVT	01/07/2015	50 anos
23044 (parte)	Terreno com 8.000 m², sito em Mafra, destinado à Unidade de Saúde Mafra Norte	-	ARSLVT	01/07/2015	50 anos

* Ata da reunião de Câmara

8.2.36 – Processos Judiciais Pendentes

PROCESSO	DESIGNAÇÃO
PROCESSO N.º 401/07.3BELRS	PEDIDO DE DECLARAÇÃO DE NULIDADE DE ATOS DE LICENCIAMENTO DE OBRAS, A DEMOLIÇÃO DE CONSTRUÇÕES E O PAGAMENTO DE INDEMNIZAÇÃO DE 600.000,00€ - AUTOR: JOSÉ TELES GARCIA VS EDGAR VISCATA
PROCESSO N.º 1269-C/98	EXECUÇÃO DE SENTENÇA E PEDIDO DE INDEMNIZAÇÃO NO MONTANTE DE 500.000 € AUTOR: DÁRIO MAIA ESTEVES ALEXANDRINO E OUTROS VS CAMILO MILHARADO
PROCESSO N.º 1580/10.8BESNT	PEDIDO DE INDEMNIZAÇÃO POR PERDAS E DANOS PATRIMONIAIS E NÃO PATRIMONIAIS NO MONTANTE DE 230.356,87€ AUTOR: TIAGO MENDES NUNES XAMBRE VS MERCAPOLIS E IGAMADT
PROCESSO N.º 251/09.2BELSB	PEDIDO DE INDEMNIZAÇÃO DE 18.890,00€ POR DANOS DERIVADOS DE AUTO ESTRADA AUTOR: JOAQUIM SIMÕES BATALHA VS MAFRATLÂNTICO - A21
PROCESSO N.º 2382/11.0BELSB	PEDIDO DE DECLARAÇÃO DE NULIDADE DA DELIBERAÇÃO DA ASSEMBLEIA MUNICIPAL DE 28.4.2011 - RESSARCIMENTO DO DANO PRODUZIDO PELA OMISSÃO DE NOTIFICAÇÃO DA DECLARAÇÃO DE UTILIDADE PÚBLICA AUTOR: GONÇALO OLIVEIRA E OUTROS
PROCESSO N.º 314/12.7T2MFR	EXPROPRIAÇÃO LITIGIOSA PRÉDIO SITIO EM RIBEIRA D'ILHAS , MONTANTE ARBITRADO DE 61.877,00€ AUTOR: GONÇALO OLIVEIRA VS BANCO BPI
PROCESSO N.º 2613/10.7BELSB	AÇÃO ADMINISTRATIVA ESPECIAL INTENTADA NO TAC LX SOBRE DEMOLIÇÃO DE APOIO DE PRAIA NA PRAIA DA CALADA - PEDIDO DE INDEMNIZAÇÃO (VALOR NÃO DETERMINADO) AUTORA: FINURAS, LDA
PROCESSO N.º 998/11.3BELSB	AÇÃO ADMINISTRATIVA ESPECIAL INTENTADA NO TAC LX.SOBRE PROCESSAMENTO DAS REMUNERAÇÕES E ABONOS DE JANEIRO DE 2011 (VALOR NÃO DETERMINADO) AUTOR: SINDICATO NACIONAL DOS TRABALHADORES DA ADMINISTRAÇÃO LOCAL
PROCESSO N.º 48/13.5BELSB	AÇÃO ADMINISTRATIVA ESPECIAL INTENTADA NO TAC LX, PARA PRÁTICA DO ACTO DE LICENCIAMENTO COM VISTA À EMISSÃO DO ALVARÁ REFERENTE AO PROCESSO OP-163/2010 E PAGAMENTO DE INDEMNIZAÇÃO (VALOR NÃO DETERMINADO)
PROCESSO N.º 244/13.5BELSB	AÇÃO ADMINISTRATIVA COMUM - FORMA ORDINÁRIA INTENTADA NO TAC LX, COM VISTA À INDEMNIZAÇÃO DE 280.00€ E PELOS DANOS CAUSADOS PELAS CONSTRUÇÕES ERIGIDAS POR CAMILO DA SILVA MILHARADO - RUBAMAR AUTOR: DÁRIO MAIA ESTEVES ALEXANDRINO E OUTROS VS HERDEIROS CAMILO MILHARADO
PROCESSO N.º 3122/12.1BELSB	AÇÃO ADMINISTRATIVA PRINCIPAL INTENTADA NO TAC LX, PARA INDEMNIZAÇÃO DE 671.201,92 € POR DANOS PATRIMONIAIS E NÃO PATRIMONIAIS - AUTORA: MARIA GUILHERMINA MILHARADO E FILHOS
PROCESSO N.º 1013/13.8BELSB	AÇÃO ADMINISTRATIVA COMUM INTENTADA NO TACLX, PARA INDEMNIZAÇÃO NO VALOR DE 21.093,72 € AUTOR: ANTÓNIO MANUEL FELIPE ROCHA PIMENTEL
PROCESSO N.º 1603/13.2BELSB	AÇÃO ADMINISTRATIVA ESPECIAL INTENTADA NO TACLX, COM VISTA A TORNAR ANULÁVEL A DELIBERAÇÃO DA CMM, DE 28.2.2013, QUE APLICOU A PENA DE SUSPENSÃO EFETIVA DE 90 DIAS, AO AGENTE DAVID MATEUS - PEDIDO DE INDEMNIZAÇÃO DE 2.799,82 €
PROCESSO N.º 3140/12.0BELSB	AÇÃO ADMINISTRATIVA PRINCIPAL INTENTADA NO TAC LX, SOBRE ANULAÇÃO DO DESPACHO QUE DETERMINOU A SUSPENSÃO PREVENTIVA DO AGENTE DAVID MATEUS, PEDIDO DE INDEMNIZAÇÃO DE 758,89 €
PROCESSO N.º 1122/06.0TBMFR	PEDIDO DE INFORMAÇÃO PELA COMARCA DA GRANDE LISBOA - NOROESTE - MAFRA - PEDIDO DE INFORMAÇÃO À CMM - PAGAMENTO DE MULTA EM 1 UNIDADE CONTA (102 €)
PROCESSO N.º 2121/13.0BELSB	AÇÃO ADMINISTRATIVA ESPECIAL, IMPUGNAÇÃO DE ATO ADMINISTRATIVO , INTENTADA NO TACLX - 4.ª UO, REFERENTE À MANUTENÇÃO DA REMUNERAÇÃO BASE QUE AUFERIA NA POSIÇÃO REMUNERATÓRIA QUE DETINHA NO EXÉRCITO COMO 1.º SARGENTO (VALOR NÃO DETERMINADO) - CARLOS AFONSO
PROCESSO N.º 241/14.3BELSB	AÇÃO ADMINISTRATIVA COMUM, INTENTADA NO TAC LX PARA INDEMNIZAÇÃO DO VALOR DE 451.560,00 €, PELA NÃO LEGALIZAÇÃO DA PEDREIRA SITA EM VALE DE ANDORINHAS - MALVEIRA AUTOR: HELÁRIO MARIA VAZ DE SÁ
PROCESSO N.º 8.40.09-239/2012	PROCESSO DE CONTRA-ORDENAÇÃO INSTAURADO PELA AUTORIDADE MARÍTIMA NACIONAL - COMANDO LOCAL DA POLÍCIA MARÍTIMA DE CASCAIS, POR NÃO ASSEGURAR A PRESENÇA DE 2 NADADORES SALVADORES, NÃO POSSUIR O POSTO DE PRAIA COMPLETO E O NÃO POSSUIR O EDITAL DE PRAIA AFIXADO NA PRAIA DA FOZ DO LIZANDRO - VIOLAÇÃO DA LEI 44/2004, DE 19/8, ALTERADA PELO DL 100/2005, DE 23/6, PUNÍVEL NOS TERMOS DO DL 96-A/2006, DE 2/6, COM COIMAS GRADUADAS DE 500 € A 5.000 € (1 INFRAÇÃO) E 700 € A 7.000 € (2 INFRAÇÕES)
PROCESSO 004044/14.7.ECLSB	PROCESSO DE CONTRA-ORDENAÇÃO INSTAURADO PELA ASAE, REFERENTE A 6 INFRAÇÕES AO DL 119/2009, DE 19/5 VERIFICADAS NO PARQUE DE JOGO E RECREIO DO PARQUE DESPORTIVO MUNICIPAL ENG. MINISTRO DOS SANTOS (SENDO 2 COM COIMA GRADUADA DE 3.500 € A 30.000 € E 4 COM COIMA GRADUADA DE 500 € A 5.000 €)
PROCESSO 23697/11.6T2SNT	AÇÃO DE PROCESSO ORDINÁRIO - INTENTADA NA COMARCA DE LISBOA OESTE SINTRA PARA RECONHECIMENTO DE PROPRIEDADE, RESTITUIÇÃO DA ÁREA OCUPADA E INDEMNIZAÇÃO DOS PREJUÍZOS DECORRENTES DA OCUPAÇÃO ABUSIVA DE TERRENO PELO PRÉDIO LICENCIADO ATRAVÉS DO PROCESSO OP-41/2001- MAFRA (VALOR NÃO DETERMINADO) - MARIA DE LURDES LIZARDO FRANCISCO
PROCESSO 610281/2011	PROCESSO DE CONTRA ORDENAÇÃO INSTAURADO PELO ICNF PELA EXISTÊNCIA DE TARTARUGAS E CÁGADOS NO JARDIM DO CERCO SEM LICENÇA, VIOLAÇÃO DO N.º 3 DO ARTIGO 8.º DO DL 565/99, de 21/12, COM COIMA NO VALOR DE 22.445,90 €
PROCESSO 1970/14.7BESNT	AÇÃO ADMINISTRATIVA COMUM PARA CESSAÇÃO DA UTILIZAÇÃO DA FRAÇÃO B PARA COMÉRCIO, REPOSIÇÃO DA LEGALIDADE, PEDIDO DE INDEMNIZAÇÃO NO VALOR DE 110.000,00 € - CONDOMÍNIO DO PRÉDIO SITO NA EN 247 - ERICEIRA
PROCESSO 916756475/2015	PROCESSO DE CONTRA-ORDENAÇÃO INSTAURADO PELA GNR-BT POR CONDUÇÃO DE MÁQUINA, POR PAULO FERNANDES, A DERRAMAR ÓLEO NO PAVIMENTO, PROVENIENTE DA ZONA DO DIFERENCIAL DO EIXO TRASEIRO VIOLAÇÃO DO N.º 1 DO ARTIGO 75.º DO CÓDIGO DA ESTRADA, COM COIMA GRADUADA DE 120 € a 600€
PROCESSO 916756469/2015	PROCESSO DE CONTRA-ORDENAÇÃO INSTAURADO PELA GNR-BT POR CONDUÇÃO DE MÁQUINA, POR PAULO FERNANDES, COM SALIÊNCIA SUPERIOR A 1000 MM. VIOLAÇÃO DO ARTIGO 14.º DO DL 107/2008, DE 8/6, COM COIMA GRADUADA DE 300 € A 1.500€
AUTO N.º 462/2015	PROCESSO DE CONTRA-ORDENAÇÃO INSTAURADO PELA GNR MAFRA SOBRE ALARME SONORO DO COMPLEXO CULTURAL DA QUINTA DA RAPOSA - MAFRA - VIOLAÇÃO DO DL 297/99, DE 4/8, COM COIMA DE 249.40 € A 2493.99 €
AUTO N.º 461/2015	PROCESSO DE CONTRA-ORDENAÇÃO INSTAURADO PELA GNR MAFRA SOBRE ALARME SONORO DO COMPLEXO CULTURAL DA QUINTA DA RAPOSA - MAFRA - VIOLAÇÃO DO DL 297/99, DE 4/8, COM COIMA DE 49.88 € A 498,80 €
PROCESSO 15462013060000037836	PROCESSO DE CONTRA-ORDENAÇÃO INSTAURADO PELA AUTORIDADE TRIBUTÁRIA - SERVIÇO DE FINANÇAS DE MAFRA, REFERENTE À ENTREGA DE DECLARAÇÕES DE SUBSTITUIÇÃO DO IVA - VIOLAÇÃO DO N.º 6 DO ARTIGO 78.º DO CIVA, PUNÍVEL COM COIMA DE 2.948,60 € A 14.743,03 € E DE 395,99 € A 1.319,96 €, RESPETIVAMENTE, CONFORME PREVISTO NO ARTIGO 114.º DO RGIT - SUSPENSO (AGUARDA TRÂNSITO EM JULGADO DA SENTENÇA REFERENTE À IMPUGNAÇÃO JUDICIAL.
AUTO N.º 586/2015	PROCESSO DE CONTRA- INSTAURADO PEL GNR MAFRA SOBRE ALARME SONORO NO JARDIM DE INFÂNCIA DO QUINTAL VIOLAÇÃO DO DL 297/99, DE 4/8, COM COIMA DE 49.88 € A 498.80 €

EXPROPRIAÇÕES DE PARCELAS PARA CONSTRUÇÃO DA A21

MAFRATLÂNTICO/CMM/EP-ESTRADAS DE PORTUGAL

N.º DA PARCELA	VALOR ARBITRAGEM	RELATÓRIO PERICIAL / SENTENÇA	PONTO DA SITUAÇÃO
5	63 763,92 €	164 124,00 €	AGUARDA SENTENÇA
6	118 740,00 €	408 250,00 €	RECURSO PENDENTE
7	69 911,12 €	215 010,00 €	RECURSO PENDENTE
9	120 000,00 €	990 000,00 €	RECURSO PENDENTE
10	608 101,68 €	1 316 322,00 €	AGUARDA SENTENÇA
15	25 412,80 €	227 350,00 €	RECURSO PENDENTE
20.1/20.2	9 336,10 €		PROCESSO SUSPENSO
21	73 110,18 €	91 597,50 €	AGUARDA SENTENÇA
24	18 225,00 €		PROCESSO SUSPENSO
43	11 637,50 €		AGUARDA NOTIFICAÇÃO
68	59 151,13 €	76 986,00 €	AGUARDA SENTENÇA
120	3 685,00 €		AGUARDA NOTIFICAÇÃO
LI07	102 113,93 €	202 169,70 €	AGUARDA SENTENÇA
LI11.1/LI11.2 LI11.3/LI11.4	1 628 785,58 €	2 165 438,66 €	AGUARDA SENTENÇA
LS05	65 660,00 €	97 600,29 €	AGUARDA SENTENÇA
IN	626 513,00 €	966 326,50 €	AGUARDA SENTENÇA

MAPA SÍNTESE DOS BENS INVENTARIADOS

ENTIDADE

MUNICIPIO MAFRA

Data de Emissão : 2016/04/06

MAPA SÍNTESE DOS BENS INVENTARIADOS

CONTA IMOBILIZADO : 41.1.2.1 - Pavinafra, Infraestruturas e Rodovias, EM

Ano : 2015

Pagina: 1

Classificador Geral				Patrimonio inicial		Acrescimos Patrimoniais				Diminuições Patrimoniais					Patrimonio Final		Variação Patrimonial	
Cl.	Tipo	Bem	Designacao	Bruto	Liquido	Aquisições	Reavaliações e outras alterações	Grandes reparações ou beneficiações	Total	Abates	Desvalorizações	Amortizações			Bruto	Liquido	Bruta	Liquida
												Do exercicio	Acumuladas	Total				
(1)			(2)	(3)	(4)	(5)	(6)	(7)	(8=5+6+7)	(9)	(10)	(11)	(12)	(13=9+10+11)	(14=3+8-9-10)	(15=14-12)	(16=14-3)	(17=15-4)
999	01	01	INVESTIMENTOS FINANCEIROS-ACÇÕES E OUTRAS PARTICIPAÇÕES , PARTICIPAÇÃO NO CAPITAL SOCIAL , PARTES DE CAPITAL															
Total																		

ENTIDADE

MUNICIPIO MAFRA

Data de Emissão : 2016/04/06

MAPA SÍNTESE DOS BENS INVENTARIADOS

CONTA IMOBILIZADO : 41.1.2.2 - Mafratlântico, Vias Rodoviárias, EM

Ano : 2015

Pagina: 1

Classificador Geral				Patrimonio inicial		Acrescimos Patrimoniais				Diminuições Patrimoniais					Patrimonio Final		Variação Patrimonial	
Cl.	Tipo	Bem	Designacao	Bruto	Liquido	Aquisições	Reavaliações e outras alterações	Grandes reparações ou beneficiações	Total	Abates	Desvalorizações	Amortizações			Bruto	Liquido	Bruta	Liquida
												Do exercicio	Acumuladas	Total				
(1)			(2)	(3)	(4)	(5)	(6)	(7)	(8=5+6+7)	(9)	(10)	(11)	(12)	(13=9+10+11)	(14=3+8-9-10)	(15=14-12)	(16=14-3)	(17=15-4)
999	01	01	INVESTIMENTOS FINANCEIROS-ACÇÕES E OUTRAS PARTICIPAÇÕES , PARTICIPAÇÃO NO CAPITAL SOCIAL , PARTES DE CAPITAL															
Total																		

ENTIDADE

MUNICIPIO MAFRA

Data de Emissão : 2016/04/06

MAPA SÍNTESE DOS BENS INVENTARIADOS

CONTA IMOBILIZADO : 41.1.2.3 - Municipia-Empresa de Cartografia e Sist.Informação

Ano : 2015

Pagina: 1

Classificador Geral				Patrimonio inicial		Acrescimos Patrimoniais				Diminuições Patrimoniais					Patrimonio Final		Variação Patrimonial	
Cl.	Tipo	Bem	Designacao	Bruto	Liquido	Aquisições	Reavaliações e outras alterações	Grandes reparações ou beneficiações	Total	Abates	Desvalorizações	Amortizações			Bruto	Liquido	Bruta	Liquida
												Do exercicio	Acumuladas	Total				
(1)			(2)	(3)	(4)	(5)	(6)	(7)	(8=5+6+7)	(9)	(10)	(11)	(12)	(13=9+10+11)	(14=3+8-9-10)	(15=14-12)	(16=14-3)	(17=15-4)
999	01	01	INVESTIMENTOS FINANCEIROS-ACÇÕES E OUTRAS PARTICIPAÇÕES , PARTICIPAÇÃO NO CAPITAL SOCIAL , PARTES DE CAPITAL	74.850,00	74.850,00										74.850,00	74.850,00		
Total				74.850,00	74.850,00										74.850,00	74.850,00		

ENTIDADE
MUNICIPIO MAFRA

Data de Emissão : 2016/04/06

MAPA SÍNTESE DOS BENS INVENTARIADOS

CONTA IMOBILIZADO : 41.1.2.4 - Matadouro Regional de Mafra, SA

Ano : 2015
Pagina: 2

Classificador Geral				Patrimonio inicial		Acrescimos Patrimoniais				Diminuições Patrimoniais					Patrimonio Final		Variação Patrimonial	
Cl.	Tipo	Bem	Designacao	Bruto	Liquido	Aquisições	Reavaliações e outras alterações	Grandes reparações ou beneficiações	Total	Abates	Desvalorizações	Amortizações			Bruto	Liquido	Bruta	Liquida
												Do exercicio	Acumuladas	Total				
(1)			(2)	(3)	(4)	(5)	(6)	(7)	(8=5+6+7)	(9)	(10)	(11)	(12)	(13=9+10+11)	(14=3+8-9-10)	(15=14-12)	(16=14-3)	(17=15-4)
999	01	01	INVESTIMENTOS FINANCEIROS-ACÇÕES E OUTRAS PARTICIPAÇÕES , PARTICIPAÇÃO NO CAPITAL SOCIAL , PARTES DE CAPITAL	1.532.607,93	1.532.607,93			117.952,54	117.952,54		280.000,00			280.000,00	1.370.560,47	1.370.560,47	-162.047,46	-162.047,46
Total				1.532.607,93	1.532.607,93			117.952,54	117.952,54		280.000,00			280.000,00	1.370.560,47	1.370.560,47	-162.047,46	-162.047,46

ENTIDADE
MUNICIPIO MAFRA

Data de Emissão : 2016/04/06

MAPA SÍNTESE DOS BENS INVENTARIADOS

CONTA IMOBILIZADO : 41.1.2.5 - Giatul-Emp.Munic.P/ Gest.Infr.Act.Tur.e Lazer,EM

Ano : 2015
Pagina: 2

Classificador Geral				Patrimonio inicial		Acrescimos Patrimoniais				Diminuições Patrimoniais					Patrimonio Final		Variação Patrimonial	
Cl.	Tipo	Bem	Designacao	Bruto	Liquido	Aquisições	Reavaliações e outras alterações	Grandes reparações ou beneficiações	Total	Abates	Desvalorizações	Amortizações			Bruto	Liquido	Bruta	Liquida
												Do exercicio	Acumuladas	Total				
(1)			(2)	(3)	(4)	(5)	(6)	(7)	(8=5+6+7)	(9)	(10)	(11)	(12)	(13=9+10+11)	(14=3+8-9-10)	(15=14-12)	(16=14-3)	(17=15-4)
999	01	01	INVESTIMENTOS FINANCEIROS-ACÇÕES E OUTRAS PARTICIPAÇÕES , PARTICIPAÇÃO NO CAPITAL SOCIAL , PARTES DE CAPITAL	5.629.919,85	5.629.919,85			200.163,52	200.163,52						5.830.083,37	5.830.083,37	200.163,52	200.163,52
Total				5.629.919,85	5.629.919,85			200.163,52	200.163,52						5.830.083,37	5.830.083,37	200.163,52	200.163,52

ENTIDADE
MUNICIPIO MAFRA

Data de Emissão : 2016/04/06

MAPA SÍNTESE DOS BENS INVENTARIADOS

CONTA IMOBILIZADO : 41.1.3.1 - Tapada Nacional de Mafra

Ano : 2015
Pagina: 2

Classificador Geral				Patrimonio inicial		Acrescimos Patrimoniais				Diminuições Patrimoniais					Patrimonio Final		Variação Patrimonial	
Cl.	Tipo	Bem	Designacao	Bruto	Liquido	Aquisições	Reavaliações e outras alterações	Grandes reparações ou beneficiações	Total	Abates	Desvalorizações	Amortizações			Bruto	Liquido	Bruta	Liquida
												Do exercicio	Acumuladas	Total				
(1)			(2)	(3)	(4)	(5)	(6)	(7)	(8=5+6+7)	(9)	(10)	(11)	(12)	(13=9+10+11)	(14=3+8-9-10)	(15=14-12)	(16=14-3)	(17=15-4)
999	01	01	INVESTIMENTOS FINANCEIROS-ACÇÕES E OUTRAS PARTICIPAÇÕES , PARTICIPAÇÃO NO CAPITAL SOCIAL , PARTES DE CAPITAL	61.982,63	61.982,63			14.742,89	14.742,89						76.725,52	76.725,52	14.742,89	14.742,89
Total				61.982,63	61.982,63			14.742,89	14.742,89						76.725,52	76.725,52	14.742,89	14.742,89

ENTIDADE

MUNICIPIO MAFRA

Data de Emissão : 2016/04/06

MAPA SÍNTESE DOS BENS INVENTARIADOS

CONTA IMOBILIZADO : 41.1.3.2 - Enerflora-Produção de Energia Elétrica, Lda

Ano : 2015

Pagina: 3

Classificador Geral				Patrimonio inicial		Acrescimos Patrimoniais				Diminuições Patrimoniais					Patrimonio Final		Variação Patrimonial	
Cl.	Tipo	Bem	Designacao	Bruto	Liquido	Aquisições	Reavaliações e outras alterações	Grandes reparações ou beneficiações	Total	Abates	Desvalorizações	Amortizações			Bruto	Liquido	Bruta	Liquida
												Do exercicio	Acumuladas	Total				
(1)			(2)	(3)	(4)	(5)	(6)	(7)	(8=5+6+7)	(9)	(10)	(11)	(12)	(13=9+10+11)	(14=3+8-9-10)	(15=14-12)	(16=14-3)	(17=15-4)
999	01	01	INVESTIMENTOS FINANCEIROS-ACÇÕES E OUTRAS PARTICIPAÇÕES , PARTICIPAÇÃO NO CAPITAL SOCIAL , PARTES DE CAPITAL															
Total																		

ENTIDADE

MUNICIPIO MAFRA

Data de Emissão : 2016/04/06

MAPA SÍNTESE DOS BENS INVENTARIADOS

CONTA IMOBILIZADO : 41.1.3.3 - Caixa de Crédito Agrícola Mútuo

Ano : 2015

Pagina: 3

Classificador Geral				Patrimonio inicial		Acrescimos Patrimoniais				Diminuições Patrimoniais					Patrimonio Final		Variação Patrimonial	
Cl.	Tipo	Bem	Designacao	Bruto	Liquido	Aquisições	Reavaliações e outras alterações	Grandes reparações ou beneficiações	Total	Abates	Desvalorizações	Amortizações			Bruto	Liquido	Bruta	Liquida
												Do exercicio	Acumuladas	Total				
(1)			(2)	(3)	(4)	(5)	(6)	(7)	(8=5+6+7)	(9)	(10)	(11)	(12)	(13=9+10+11)	(14=3+8-9-10)	(15=14-12)	(16=14-3)	(17=15-4)
999	01	01	INVESTIMENTOS FINANCEIROS-ACÇÕES E OUTRAS PARTICIPAÇÕES , PARTICIPAÇÃO NO CAPITAL SOCIAL , PARTES DE CAPITAL	498,80	498,80										498,80	498,80		
Total				498,80	498,80										498,80	498,80		

ENTIDADE

MUNICIPIO MAFRA

Data de Emissão : 2016/04/06

MAPA SÍNTESE DOS BENS INVENTARIADOS

CONTA IMOBILIZADO : 41.1.4.9.1 - Simtejo-Saneamento Integrado Munic.Tejo e Trancão

Ano : 2015

Pagina: 3

Classificador Geral				Patrimonio inicial		Acrescimos Patrimoniais				Diminuições Patrimoniais					Patrimonio Final		Variação Patrimonial	
Cl.	Tipo	Bem	Designacao	Bruto	Liquido	Aquisições	Reavaliações e outras alterações	Grandes reparações ou beneficiações	Total	Abates	Desvalorizações	Amortizações			Bruto	Liquido	Bruta	Liquida
												Do exercicio	Acumuladas	Total				
(1)			(2)	(3)	(4)	(5)	(6)	(7)	(8=5+6+7)	(9)	(10)	(11)	(12)	(13=9+10+11)	(14=3+8-9-10)	(15=14-12)	(16=14-3)	(17=15-4)
999	01	01	INVESTIMENTOS FINANCEIROS-ACÇÕES E OUTRAS PARTICIPAÇÕES , PARTICIPAÇÃO NO CAPITAL SOCIAL , PARTES DE CAPITAL	1.354.500,00	1.354.500,00					1.354.500,00				1.354.500,00			-1.354.500,00	-1354500,00
Total				1.354.500,00	1.354.500,00					1.354.500,00				1.354.500,00			-1.354.500,00	-1.354.500,00

ENTIDADE

MUNICIPIO MAFRA

Data de Emissão : 2016/04/06

MAPA SÍNTESE DOS BENS INVENTARIADOS

CONTA IMOBILIZADO : 41.2.2 - Fundo de Apoio Municipal

Ano : 2015

Pagina: 4

Classificador Geral				Patrimonio inicial		Acrescimos Patrimoniais				Diminuições Patrimoniais					Patrimonio Final		Variação Patrimonial	
Cl.	Tipo	Bem	Designacao	Bruto	Liquido	Aquisições	Reavaliações e outras alterações	Grandes reparações ou beneficiações	Total	Abates	Desvalorizações	Amortizações			Bruto	Liquido	Bruta	Liquida
												Do exercicio	Acumuladas	Total				
	(1)		(2)	(3)	(4)	(5)	(6)	(7)	(8=5+6+7)	(9)	(10)	(11)	(12)	(13=9+10+11)	(14=3+8-9-10)	(15=14-12)	(16=14-3)	(17=15-4)
999	01	03	INVESTIMENTOS FINANCEIROS-ACÇÕES E OUTRAS PARTICIPAÇÕES , PARTICIPAÇÃO NO CAPITAL SOCIAL , FUNDO DE APOIO MUNICIPAL - FAM	2.057.172,93	2.057.172,93										2.057.172,93	2.057.172,93		
Total				2.057.172,93	2.057.172,93										2.057.172,93	2.057.172,93		

ENTIDADE

MUNICIPIO MAFRA

Data de Emissão : 2016/04/06

MAPA SÍNTESE DOS BENS INVENTARIADOS

CONTA IMOBILIZADO : 42.1 - Terrenos e Recursos Naturais

Ano : 2015

Pagina: 4

Classificador Geral				Patrimonio inicial		Acrescimos Patrimoniais				Diminuições Patrimoniais					Patrimonio Final		Variação Patrimonial	
Cl.	Tipo	Bem	Designacao	Bruto	Liquido	Aquisições	Reavaliações e outras alterações	Grandes reparações ou beneficiações	Total	Abates	Desvalorizações	Amortizações			Bruto	Liquido	Bruta	Liquida
												Do exercicio	Acumuladas	Total				
	(1)		(2)	(3)	(4)	(5)	(6)	(7)	(8=5+6+7)	(9)	(10)	(11)	(12)	(13=9+10+11)	(14=3+8-9-10)	(15=14-12)	(16=14-3)	(17=15-4)
301	06	01	IMOVEIS URBANOS COM FINALIDADE OPERATIVA (DOMINIO PRIVADO) , TERRENOS INCLUIDOS EM PLANOS DE URB. COM CAPACIDADE CONSTRU. , EM AGLOMERADOS URBANOS	3.041.938,88	3.041.938,88	355.622,90			355.622,90	406,61				406,61	3.397.155,17	3.397.155,17	355.216,29	355.216,29
301	06	02	IMOVEIS URBANOS COM FINALIDADE OPERATIVA (DOMINIO PRIVADO) , TERRENOS INCLUIDOS EM PLANOS DE URB. COM CAPACIDADE CONSTRU. , EM ZONA DIFERENCIADA DE AGLOMERADO URBANO	590.314,45	590.314,45										590.314,45	590.314,45		
301	06	99	IMOVEIS URBANOS COM FINALIDADE OPERATIVA (DOMINIO PRIVADO) , TERRENOS INCLUIDOS EM PLANOS DE URB. COM CAPACIDADE CONSTRU. , OUTROS TERRENOS	397.194,15	397.194,15	37.360,00			37.360,00						434.554,15	434.554,15	37.360,00	37.360,00
301	07	01	IMOVEIS URBANOS COM FINALIDADE OPERATIVA (DOMINIO PRIVADO) , TERRENOS SITUADOS DENTRO DO PERIMETRO URBANO , ESPAÇO NATURAL	49,88	49,88										49,88	49,88		
301	07	02	IMOVEIS URBANOS COM FINALIDADE OPERATIVA (DOMINIO PRIVADO) , TERRENOS SITUADOS DENTRO DO PERIMETRO URBANO , ZONA VERDE OU DE LAZER	2.833.259,38	2.833.259,38	37.900,00			37.900,00						2.871.159,38	2.871.159,38	37.900,00	37.900,00
301	07	03	IMOVEIS URBANOS COM FINALIDADE OPERATIVA (DOMINIO PRIVADO) , TERRENOS SITUADOS DENTRO DO PERIMETRO URBANO , PRAÇAS PUBLICAS	498,80	498,80										498,80	498,80		
Total				6.863.255,54	6.863.255,54	430.882,90			430.882,90	406,61				406,61	7.293.731,83	7.293.731,83	430.476,29	430.476,29

ENTIDADE

MUNICIPIO NAFRA

Data de Emissão : 2016/04/06

MAPA SÍNTESE DOS BENS INVENTARIADOS

CONTA IMOBILIZADO : 42.1 - Terrenos e Recursos Naturais

Ano : 2015

Pagina: 5

Classificador Geral				Patrimonio inicial		Acrescimos Patrimoniais				Diminuições Patrimoniais					Patrimonio Final		Variação Patrimonial	
Cl.	Tipo	Bem	Designacao	Bruto	Liquido	Aquisições	Reavaliações e outras alterações	Grandes reparações ou beneficiações	Total	Abates	Desvalorizações	Amortizações			Bruto	Liquido	Bruta	Liquida
												Do exercicio	Acumuladas	Total				
(1)			(2)	(3)	(4)	(5)	(6)	(7)	(8=5+6+7)	(9)	(10)	(11)	(12)	(13=9+10+11)	(14=3+8-9-10)	(15=14-12)	(16=14-3)	(17=15-4)
301	07	04	IMOVEIS URBANOS COM FINALIDADE OPERATIVA (DOMINIO PRIVADO) , TERRENOS SITUADOS DENTRO DO PERIMETRO URBANO , DESTINADOS A EQUIPAMENTO PUBLICO	11953555,47	11953555,47	16.470,00			16.470,00	70,00				70,00	11.969.955,47	11.969.955,47	16.400,00	16.400,00
301	07	99	IMOVEIS URBANOS COM FINALIDADE OPERATIVA (DOMINIO PRIVADO) , TERRENOS SITUADOS DENTRO DO PERIMETRO URBANO , OUTROS TERRENOS	2.112.626,14	2.112.626,14										2.112.626,14	2.112.626,14		
302	01	01	IMOVEIS RUSTICOS (DOMINIO PRIVADO) , TERRENOS NÃO INCLUIDOS EM PLANO DE URBANIZAÇÃO , AGRICOLAS	148.216,68	148.216,68										148.216,68	148.216,68		
302	01	03	IMOVEIS RUSTICOS (DOMINIO PRIVADO) , TERRENOS NÃO INCLUIDOS EM PLANO DE URBANIZAÇÃO , FLORESTAIS	168.300,00	168.300,00										168.300,00	168.300,00		
302	01	05	IMOVEIS RUSTICOS (DOMINIO PRIVADO) , TERRENOS NÃO INCLUIDOS EM PLANO DE URBANIZAÇÃO , ESPAÇOS NATURAIS	73.380,21	73.380,21										73.380,21	73.380,21		
302	01	06	IMOVEIS RUSTICOS (DOMINIO PRIVADO) , TERRENOS NÃO INCLUIDOS EM PLANO DE URBANIZAÇÃO , ESPAÇO DE PROTRCÇÃO OU LAZER															
302	01	99	IMOVEIS RUSTICOS (DOMINIO PRIVADO) , TERRENOS NÃO INCLUIDOS EM PLANO DE URBANIZAÇÃO , SOLO PARA OUTROS FINS	1.461.596,37	1.461.596,37										1.461.596,37	1.461.596,37		
402	01	99	IMOVEIS RUSTICOS (DOMINIO PUBLICO) , TERRENOS NÃO INCLUIDOS EM PLANO DE URBANIZAÇÃO , SOLO PARA OUTROS FINS	129.002,98	129.002,98										129.002,98	129.002,98		
Total				22.909.933,39	22.909.933,39	447.352,90			447.352,90	476,61				476,61	23.356.809,68	23.356.809,68	446.876,29	446.876,29

ENTIDADE

MUNICIPIO NAFRA

Data de Emissão : 2016/04/06

MAPA SÍNTESE DOS BENS INVENTARIADOS

CONTA IMOBILIZADO : 42.2.1 - Edifícios

Ano : 2015

Pagina: 5

Classificador Geral				Patrimonio inicial		Acrescimos Patrimoniais				Diminuições Patrimoniais					Patrimonio Final		Variação Patrimonial	
Cl.	Tipo	Bem	Designacao	Bruto	Liquido	Aquisições	Reavaliações e outras alterações	Grandes reparações ou beneficiações	Total	Abates	Desvalorizações	Amortizações			Bruto	Liquido	Bruta	Liquida
												Do exercicio	Acumuladas	Total				
(1)			(2)	(3)	(4)	(5)	(6)	(7)	(8=5+6+7)	(9)	(10)	(11)	(12)	(13=9+10+11)	(14=3+8-9-10)	(15=14-12)	(16=14-3)	(17=15-4)
301	01	02	IMOVEIS URBANOS COM FINALIDADE OPERATIVA (DOMINIO PRIVADO) , HABITAÇÕES , HABITAÇÕES SOCIAIS	3.659.630,08	3.027.083,70			123.824,96	123.824,96			46.025,99	678.572,37	46.025,99	3.783.455,04	3.104.882,67	123.824,96	77.798,97
Total				3.659.630,08	3.027.083,70			123.824,96	123.824,96			46.025,99	678.572,37	46.025,99	3.783.455,04	3.104.882,67	123.824,96	77.798,97

ENTIDADE

MUNICIPIO MAFRA

Data de Emissão : 2016/04/06

MAPA SÍNTESE DOS BENS INVENTARIADOS

CONTA IMOBILIZADO : 42.2.1 - Edifícios

Ano : 2015

Pagina: 6

Classificador Geral				Patrimonio inicial		Acrescimos Patrimoniais				Diminuições Patrimoniais					Patrimonio Final		Variação Patrimonial	
Cl.	Tipo	Bem	Designacao	Bruto	Liquido	Acquisições	Reavaliações e outras alterações	Grandes reparações ou beneficiações	Total	Abates	Desvalorizações	Amortizações			Bruto	Liquido	Bruta	Liquida
												Do exercicio	Acumuladas	Total				
(1)			(2)	(3)	(4)	(5)	(6)	(7)	(8=5+6+7)	(9)	(10)	(11)	(12)	(13=9+10+11)	(14=3+8-9-10)	(15=14-12)	(16=14-3)	(17=15-4)
301	01	03	IMOVEIS URBANOS COM FINALIDADE OPERATIVA (DOMINIO PRIVADO) , HABITAÇÕES , CASAS DE RENDIMENTO	18.704,92	14.504,50			6.811,56	6.811,56			327,56	4.527,98	327,56	25.516,48	20.988,50	6.811,56	6.484,00
301	01	99	IMOVEIS URBANOS COM FINALIDADE OPERATIVA (DOMINIO PRIVADO) , HABITAÇÕES , OUTRAS	485.650,29	448.660,87	49.500,00		119.088,78	168.588,78	629,65		6.961,65	43.843,37	7.591,30	653.619,42	609.776,05	167.959,13	161.115,18
301	02	01	IMOVEIS URBANOS COM FINALIDADE OPERATIVA (DOMINIO PRIVADO) , EDIFICAÇÕES PARA SERVIÇOS , INSTALAÇÃO DE SERVIÇOS DE NATUREZA ADMINISTRATIVA	4.998.544,01	4.158.038,49			60.064,08	60.064,08			63.031,09	903.536,61	63.031,09	5.058.608,09	4.155.071,48	60.064,08	-2.967,01
301	02	02	IMOVEIS URBANOS COM FINALIDADE OPERATIVA (DOMINIO PRIVADO) , EDIFICAÇÕES PARA SERVIÇOS , INSTALAÇÃO DE SERVIÇOS DE NATUREZA CULTURAL	137.923,27	125.936,11							1.703,76	13.690,92	1.703,76	137.923,27	124.232,35		-1.703,76
301	02	03	IMOVEIS URBANOS COM FINALIDADE OPERATIVA (DOMINIO PRIVADO) , EDIFICAÇÕES PARA SERVIÇOS , INSTALAÇÃO DE SERVIÇOS DE NATUREZA SOCIAL	930.689,24	901.270,62			36.900,00	36.900,00			12.015,48	41.434,10	12.015,48	967.589,24	926.155,14	36.900,00	24.884,52
301	02	04	IMOVEIS URBANOS COM FINALIDADE OPERATIVA (DOMINIO PRIVADO) , EDIFICAÇÕES PARA SERVIÇOS , INSTALAÇÃO DE SERVIÇOS DE NATUREZA ESCOLAR	32904388,63	29732007,34			229.970,15	229.970,15	42.900,00		429.470,27	3.595.392,18	471.370,27	33.092.458,98	29.497.066,80	188.070,15	-234.940,54
301	02	05	IMOVEIS URBANOS COM FINALIDADE OPERATIVA (DOMINIO PRIVADO) , EDIFICAÇÕES PARA SERVIÇOS , INSTALAÇÃO DE SERVIÇOS DE NATUREZA HOSPITALAR	1.116.881,61	970.427,54			3.775,72	3.775,72			13.872,23	160.326,30	13.872,23	1.120.657,33	960.331,03	3.775,72	-10.096,51
301	02	06	IMOVEIS URBANOS COM FINALIDADE OPERATIVA (DOMINIO PRIVADO) , EDIFICAÇÕES PARA SERVIÇOS , ESCRITORIOS	57.767,82	48.577,58							783,50	9.973,74	783,50	57.767,82	47.794,08		-783,50
301	02	99	IMOVEIS URBANOS COM FINALIDADE OPERATIVA (DOMINIO PRIVADO) , EDIFICAÇÕES PARA SERVIÇOS , OUTROS EDIFICIOS PARA O SECTOR DOS SERVIÇOS	7.611.836,35	5.205.619,44	86.190,00		29.331,74	115.521,74		389.166,74	127.676,21	1.533.693,12	516.842,95	7.338.191,35	5.804.298,23	-273.645,00	-401.321,21
301	04	05	IMOVEIS URBANOS COM FINALIDADE OPERATIVA (DOMINIO PRIVADO) , CONSTRUÇÕES DIVERSAS , CEMITERIOS	63.751,50	52.191,96							799,87	12.359,39	799,87	63.751,50	51.392,11		-799,87
301	04	99	IMOVEIS URBANOS COM FINALIDADE OPERATIVA (DOMINIO PRIVADO) , CONSTRUÇÕES DIVERSAS , OUTRAS CONSTRUÇÕES	354.664,53	280.060,72							5.121,71	79.725,52	5.121,71	354.664,53	274.939,01		-5.121,71
301	07	99	IMOVEIS URBANOS COM FINALIDADE OPERATIVA (DOMINIO PRIVADO) , TERRENOS SITUADOS DENTRO DO PERIMETRO URBANO , OUTROS TERRENOS	83.548,65	83.548,65										83.548,65	83.548,65		
301	08	04	IMOVEIS URBANOS COM FINALIDADE OPERATIVA (DOMINIO PRIVADO) , COM FINALIDADE SOCIO-CULTURAL , MUSEUS	1.093.955,65	628.969,12			252.032,65	252.032,65			19.151,48	484.138,04	19.151,48	1.345.988,33	861.850,29	252.032,65	232.881,17
301	08	05	IMOVEIS URBANOS COM FINALIDADE OPERATIVA (DOMINIO PRIVADO) , COM FINALIDADE SOCIO-CULTURAL , BIBLIOTECAS	581.005,29	511.334,32							8.950,47	78.621,44	8.950,47	581.005,29	502.383,85		-8.950,47
Total				54.098.952,07	47.188.230,98	135.690,00		861.799,64	997.489,64	42.529,65	389.166,74	735.891,27	7.640.035,08	1.167.587,66	54.664.745,32	47.024.710,24	565.793,25	-163.520,74

ENTIDADE

MUNICIPIO MAFRA

Data de Emissão : 2016/04/06

MAPA SÍNTESE DOS BENS INVENTARIADOS

CONTA IMOBILIZADO : 42.2.1 - Edificios

Ano : 2015

Pagina: 7

Classificador Geral				Patrimonio inicial		Acrescimos Patrimoniais				Diminuições Patrimoniais					Patrimonio Final		Variação Patrimonial	
Cl.	Tipo	Bem	Designacao	Bruto	Liquido	Aquisições	Reavaliações e outras alterações	Grandes reparações ou beneficiações	Total	Abates	Desvalorizações	Amortizações Do exercicio	Amortizações Acumuladas	Total	Bruto	Liquido	Bruta	Liquida
(1)			(2)	(3)	(4)	(5)	(6)	(7)	(8=5+6+7)	(9)	(10)	(11)	(12)	(13=9+10+11)	(14=3+8-9-10)	(15=14-12)	(16=14-3)	(17=15-4)
301	08	06	IMOVEIS URBANOS COM FINALIDADE OPERATIVA (DOMINIO PRIVADO) , CON FINALIDADE SOCIO-CULTURAL , ARQUIVOS	172.506,32	113.403,81							2.314,37	61.416,88	2.314,37	172.506,32	111.089,44		-2.314,37
301	08	07	IMOVEIS URBANOS COM FINALIDADE OPERATIVA (DOMINIO PRIVADO) , CON FINALIDADE SOCIO-CULTURAL , TEATROS	1.196.500,08	873.857,90							16.182,55	338.824,73	16.182,55	1.196.500,08	857.675,35		-16.182,55
301	08	99	IMOVEIS URBANOS COM FINALIDADE OPERATIVA (DOMINIO PRIVADO) , CON FINALIDADE SOCIO-CULTURAL , OUTROS IMOV. DE RELEVANCIA HISTORICA E CULTURAL	2.503.970,47	2.134.854,03			50.606,76	50.606,76			28.203,40	397.319,84	28.203,40	2.554.577,23	2.157.257,39	50.606,76	22.403,36
			Total	57.971.928,94	50.310.346,72	135.690,00		912.406,40	1.048.096,40	42.529,65	389.166,74	782.591,59	8.437.596,53	1.214.287,98	58.588.328,95	50.150.732,42	616.400,01	-159.614,30

ENTIDADE

MUNICIPIO MAFRA

Data de Emissão : 2016/04/06

MAPA SÍNTESE DOS BENS INVENTARIADOS

CONTA IMOBILIZADO : 42.2.2 - Outras Construções

Ano : 2015

Pagina: 7

Classificador Geral				Patrimonio inicial		Acrescimos Patrimoniais				Diminuições Patrimoniais					Patrimonio Final		Variação Patrimonial	
Cl.	Tipo	Bem	Designacao	Bruto	Liquido	Aquisições	Reavaliações e outras alterações	Grandes reparações ou beneficiações	Total	Abates	Desvalorizações	Amortizações Do exercicio	Amortizações Acumuladas	Total	Bruto	Liquido	Bruta	Liquida
(1)			(2)	(3)	(4)	(5)	(6)	(7)	(8=5+6+7)	(9)	(10)	(11)	(12)	(13=9+10+11)	(14=3+8-9-10)	(15=14-12)	(16=14-3)	(17=15-4)
301	02	99	IMOVEIS URBANOS COM FINALIDADE OPERATIVA (DOMINIO PRIVADO) , EDIFICAÇÕES PARA SERVIÇOS , OUTROS EDIFICIOS PARA O SECTOR DOS SERVIÇOS	275.860,08	251.884,57							3.407,69	27.383,20	3.407,69	275.860,08	248.476,88		-3.407,69
301	04	01	IMOVEIS URBANOS COM FINALIDADE OPERATIVA (DOMINIO PRIVADO) , CONSTRUÇÕES DIVERSAS , PARQUES DE VIATURAS	899.838,25	843.598,36						258.498,25	42.587,28	98.827,17	301.085,53	641.340,00	542.512,83	-258.498,25	-301.085,53
301	04	02	IMOVEIS URBANOS COM FINALIDADE OPERATIVA (DOMINIO PRIVADO) , CONSTRUÇÕES DIVERSAS , COMPLEXOS DESPORTIVOS	4.207.046,79	3.386.055,33			4.709,58	4.709,58			53.912,03	874.903,49	53.912,03	4.211.756,37	3.336.852,88	4.709,58	-49.202,45
301	04	03	IMOVEIS URBANOS COM FINALIDADE OPERATIVA (DOMINIO PRIVADO) , CONSTRUÇÕES DIVERSAS , PISCINAS	3.478.870,12	2.848.202,58			41.420,60	41.420,60			44.602,80	675.270,34	44.602,80	3.520.290,72	2.845.020,38	41.420,60	-3.182,20
301	04	05	IMOVEIS URBANOS COM FINALIDADE OPERATIVA (DOMINIO PRIVADO) , CONSTRUÇÕES DIVERSAS , CEMITERIOS	3.994,02	3.806,79							26,70	213,93	26,70	3.994,02	3.760,09		-26,70
301	04	99	IMOVEIS URBANOS COM FINALIDADE OPERATIVA (DOMINIO PRIVADO) , CONSTRUÇÕES DIVERSAS , OUTRAS CONSTRUÇÕES	22227289,58	15585245,05	403.584,00		238.157,33	641.741,33	22.300,00		719.835,21	7.348.441,82	742.135,21	22.836.730,91	15.488.289,09	619.441,33	-96.955,96
			Total	31.082.698,84	22.918.792,68	403.584,00		284.287,51	687.871,51	22.300,00	258.498,25	864.371,71	9.025.039,95	1.145.169,95	31.489.972,10	22.464.932,15	407.073,26	-455.860,55

ENTIDADE

MUNICIPIO MAFRA

Data de Emissão : 2016/04/06

MAPA SÍNTESE DOS BENS INVENTARIADOS

CONTA IMOBILIZADO : 42.2.2 - Outras Construções

Ano : 2015

Pagina: 8

Classificador Geral				Patrimonio inicial		Acrescimos Patrimoniais				Diminuições Patrimoniais					Patrimonio Final		Variação Patrimonial	
Cl.	Tipo	Bem	Designacao	Bruto	Liquido	Aquisições	Reavaliações e outras alterações	Grandes reparações ou beneficiações	Total	Abates	Desvalorizações	Amortizações			Bruto	Liquido	Bruta	Liquida
												Do exercicio	Acumuladas	Total				
(1)			(2)	(3)	(4)	(5)	(6)	(7)	(8=5+6+7)	(9)	(10)	(11)	(12)	(13=9+10+11)	(14=3+8-9-10)	(15=14-12)	(16=14-3)	(17=15-4)
301	05	99	INOVEIS URBANOS COM FINALIDADE OPERATIVA (DOMINIO PRIVADO) , INFRA-ESTRUTURAS , OUTRAS INFRA-ESTRUTURAS	4.735.303,16	4.178.862,13	11.024,00			11.024,00			70.658,47	627.099,50	70.658,47	4.746.327,16	4.119.227,66	11.024,00	-59.634,47
301	06	99	INOVEIS URBANOS COM FINALIDADE OPERATIVA (DOMINIO PRIVADO) , TERRENOS INCLUIDOS EN PLANOS DE URB. COM CAPACIDADE CONSTRU. , OUTROS TERRENOS	204.852,21	136.204,41							18.993,40	87.641,20	18.993,40	204.852,21	117.211,01		-18.993,40
303	01	99	OUTROS RECURSOS NATURAIS (DOMINIO PRIVADO) , OUTROS IMOVEIS , OUTROS	116,02	116,02										116,02	116,02		
Total				36.023.170,23	27.233.975,24	414.608,00		284.267,51	698.895,51	22.300,00	258.498,25	954.023,58	9.739.780,65	1.234.821,83	36.441.267,49	26.701.486,84	415.097,26	-532.488,40

ENTIDADE

MUNICIPIO MAFRA

Data de Emissão : 2016/04/06

MAPA SÍNTESE DOS BENS INVENTARIADOS

CONTA IMOBILIZADO : 42.3.1 - Software

Ano : 2015

Pagina: 8

Classificador Geral				Patrimonio inicial		Acrescimos Patrimoniais				Diminuições Patrimoniais					Patrimonio Final		Variação Patrimonial	
Cl.	Tipo	Bem	Designacao	Bruto	Liquido	Aquisições	Reavaliações e outras alterações	Grandes reparações ou beneficiações	Total	Abates	Desvalorizações	Amortizações			Bruto	Liquido	Bruta	Liquida
												Do exercicio	Acumuladas	Total				
(1)			(2)	(3)	(4)	(5)	(6)	(7)	(8=5+6+7)	(9)	(10)	(11)	(12)	(13=9+10+11)	(14=3+8-9-10)	(15=14-12)	(16=14-3)	(17=15-4)
101	02	01	EQUIPAMENTO INFORMÁTICO , SOFTWARE , COMPILADORES	155,39	116,54			174,27	174,27			290,81	329,66	290,81	329,66		174,27	-116,54
101	02	02	EQUIPAMENTO INFORMÁTICO , SOFTWARE , SISTEMAS OPERATIVOS	67.167,65	791,80	498,40		1.183,92	1.682,32			1.879,34	68.255,29	1.879,34	68.849,97	594,78	1.682,32	-197,02
101	02	03	EQUIPAMENTO INFORMÁTICO , SOFTWARE , SOFTWARE DE APLICAÇÃO	887.687,37	156.831,73	19.821,45		97.671,63	117.493,08			109.229,13	840.084,77	109.229,13	1.005.180,45	165.095,68	117.493,08	8.263,95
101	02	04	EQUIPAMENTO INFORMÁTICO , SOFTWARE , SOFTWARE DE BASE	31.047,03	77,81					2.491,38		77,81	28.555,65	2.569,19	28.555,65		-2.491,38	-77,81
101	02	05	EQUIPAMENTO INFORMÁTICO , SOFTWARE , SOFTWARE DE COMUNICAÇÃO	3.524,00									3.524,00		3.524,00			
101	02	07	EQUIPAMENTO INFORMÁTICO , SOFTWARE , SOFTWARE DE REDE	139,15									139,15		139,15			
101	02	99	EQUIPAMENTO INFORMÁTICO , SOFTWARE , OUTROS SOFTWARES	195.516,93						78,54			195.438,39	78,54	195.438,39		-78,54	
Total				1.185.237,52	157.817,88	20.319,85		99.029,82	119.349,67	2.569,92		111.477,09	1.136.326,81	114.047,01	1.302.017,27	165.690,46	116.779,75	7.872,58

5

ENTIDADE

MUNICIPIO MAFRA

Data de Emissão : 2016/04/06

MAPA SÍNTESE DOS BENS INVENTARIADOS

CONTA IMOBILIZADO : 42.3.9 - Outros

Ano : 2015

Pagina: 9

Classificador Geral				Patrimonio inicial		Acrescimos Patrimoniais				Diminuições Patrimoniais					Patrimonio Final		Variação Patrimonial	
Cl.	Tipo	Bem	Designacao	Bruto	Liquido	Aquisições	Reavaliações e outras alterações	Grandes reparações ou beneficiações	Total	Abates	Desvalorizações	Amortizações		Total	Bruto	Liquido	Bruta	Liquida
												Do exercicio	Acumuladas					
(1)			(2)	(3)	(4)	(5)	(6)	(7)	(8=5+6+7)	(9)	(10)	(11)	(12)	(13=9+10+11)	(14=3+8-9-10)	(15=14-12)	(16=14-3)	(17=15-4)
101	01	01	EQUIPAMENTO INFORMÁTICO , HARDWARE , BASTIDORES (armario)	18.546,76	55,63	15.638,18		1.473,84	17.112,02	31,36	1.473,84	807,73	19.267,50	2.312,93	34.153,58	14.886,08	15.606,82	14.830,45
101	01	02	EQUIPAMENTO INFORMÁTICO , HARDWARE , COMPUTADORES	473.839,09	157,13	71.218,89		3.950,10	75.168,99	15.769,42		4.813,60	462.726,14	20.583,02	533.238,66	70.512,52	59.399,57	70.355,39
101	01	03	EQUIPAMENTO INFORMÁTICO , HARDWARE , EQUIPAMENTO DE REDE	12.360,86									12.360,86		12.360,86			
101	01	04	EQUIPAMENTO INFORMÁTICO , HARDWARE , EQUIPAMENTO DE SWITCHING	18.635,57	389,76	6.313,63			6.313,63	1.661,30		605,94	17.191,45	2.268,24	23.287,90	5.096,45	4.652,33	5.706,69
101	01	05	EQUIPAMENTO INFORMÁTICO , HARDWARE , GRAVADORES DE CD-ROM	172,76									172,76		172,76			
101	01	06	EQUIPAMENTO INFORMÁTICO , HARDWARE , HUB	16,84									16,84		16,84			
101	01	07	EQUIPAMENTO INFORMÁTICO , HARDWARE , IMPRESSORAS	54.170,16	2.888,94			346,86	346,86	1.431,25		1.704,44	51.544,41	3.135,69	53.085,77	1.541,36	-1.084,39	-1.347,58
101	01	08	EQUIPAMENTO INFORMÁTICO , HARDWARE , LEITORES DE CD-ROM	21,32									21,32		21,32			
101	01	09	EQUIPAMENTO INFORMÁTICO , HARDWARE , LEITORES OPTICOS	17.327,74	14,48	304,89			304,89	18,00		103,76	17.399,02	121,76	17.614,63	215,61	286,89	201,13
101	01	10	EQUIPAMENTO INFORMÁTICO , HARDWARE , MICROCOMPUTADORES			1,00			1,00			0,08	0,08	0,08	1,00	0,92	1,00	0,92
101	01	12	EQUIPAMENTO INFORMÁTICO , HARDWARE , MODEMS	33,30									33,30		33,30			
101	01	13	EQUIPAMENTO INFORMÁTICO , HARDWARE , MONITORES	91.440,05	312,83	13.218,42			13.218,42	5.287,19		1.527,12	87.367,15	6.814,31	99.371,28	12.004,13	7.931,23	11.691,30
101	01	15	EQUIPAMENTO INFORMÁTICO , HARDWARE , OUTROS PERIFERICOS	6.510,00		680,27			680,27	142,02		62,22	6.430,20	204,24	7.048,25	618,05	538,25	618,05
101	01	16	EQUIPAMENTO INFORMÁTICO , HARDWARE , PC PORTATEIS	37.291,95	4.493,31	1.190,64		315,34	1.505,98			1.871,51	34.670,15	1.871,51	38.797,93	4.127,78	1.505,98	-365,53
101	01	19	EQUIPAMENTO INFORMÁTICO , HARDWARE , ROUTER	11.278,53	1.322,71	1.178,67			1.178,67	714,15		950,11	10.191,78	1.664,26	11.743,05	1.551,27	464,52	228,56
101	01	20	EQUIPAMENTO INFORMÁTICO , HARDWARE , SCANERS (digitalizador de imagem)	7.751,11		21.088,35			21.088,35			2.636,05	10.387,16	2.636,05	28.839,46	18.452,30	21.088,35	18.452,30
101	01	21	EQUIPAMENTO INFORMÁTICO , HARDWARE , TECLADOS	11.712,46		1.071,48			1.071,48	56,67		106,36	11.762,15	163,03	12.727,27	965,12	1.014,81	965,12
101	01	26	EQUIPAMENTO INFORMÁTICO , HARDWARE , UNIDADES DE CONTROLO	3.724,66	372,07							372,07	3.724,66	372,07	3.724,66			-372,07
101	01	27	EQUIPAMENTO INFORMÁTICO , HARDWARE , UNIDADES DE DISCO	3.648,93	704,52	1.018,57		97,17	1.115,74			667,17	3.611,58	667,17	4.764,67	1.153,09	1.115,74	448,57
101	01	99	EQUIPAMENTO INFORMÁTICO , HARDWARE , Outro equipamento informatico	139.917,81	22.069,04	130.593,31		902,82	131.496,13	331,43		15.528,61	133.048,51	15.860,24	271.082,51	138.034,00	131.164,70	115.964,96
102	01	01	EQUIPAMENTO DE TELECOMUNICACOES , EQUIP.TELECOM. E SISTEMAS INTERCOM. DE DIF. SONORA , CENTRAL TELEFONICA (PPCA)	40.902,97	2.206,75	1.843,80			1.843,80			1.783,07	40.479,29	1.783,07	42.746,77	2.267,48	1.843,80	60,73
102	01	02	EQUIPAMENTO DE TELECOMUNICACOES , EQUIP.TELECOM. E SISTEMAS INTERCOM. DE DIF. SONORA , CONSOLA DE GESTÃO/OPERAÇÃO REDE RADIO	1.701,72	12,74							12,74	1.701,72	12,74	1.701,72			-12,74
			Total	951.004,59	35.009,91	265.360,10		7.086,13	272.446,23	25.442,79	1.473,84	33.553,78	924.108,03	60.470,41	1.196.534,19	272.426,16	245.529,60	237.416,25

ENTIDADE

MUNICIPIO MAFRA

Data de Emissão : 2016/04/06

MAPA SÍNTESE DOS BENS INVENTARIADOS

CONTA IMOBILIZADO : 42.3.9 - Outros

Ano : 2015

Pagina: 10

Classificador Geral				Patrimonio inicial		Acrescimos Patrimoniais				Diminuições Patrimoniais					Patrimonio Final		Variação Patrimonial	
Cl.	Tipo	Bem	Designacao	Bruto	Liquido	Aquisições	Reavaliações e outras alterações	Grandes reparações ou beneficiações	Total	Abates	Desvalorizações	Amortizações		Total	Bruto	Liquido	Bruta	Liquida
												Do exercicio	Acumuladas					
(1)			(2)	(3)	(4)	(5)	(6)	(7)	(8=5+6+7)	(9)	(10)	(11)	(12)	(13=9+10+11)	(14=3+8-9-10)	(15=14-12)	(16=14-3)	(17=15-4)
102	01	05	EQUIPAMENTO DE TELECOMUNICACOES , EQUIP.TELECOM. E SISTEMAS INTERCOM. DE DIF. SONORA , Equip. de navegação por satélite	4.576,12									4.576,12		4.576,12			
102	01	06	EQUIPAMENTO DE TELECOMUNICACOES , EQUIP.TELECOM. E SISTEMAS INTERCOM. DE DIF. SONORA , Equip. de radiocomunicações e segurança de video	54.244,69	12.142,11	10.129,49			10.129,49			5.428,97	47.531,55	5.428,97	64.374,18	16.842,63	10.129,49	4.700,52
102	01	07	EQUIPAMENTO DE TELECOMUNICACOES , EQUIP.TELECOM. E SISTEMAS INTERCOM. DE DIF. SONORA , Equip. de radionavegação	1.968,57	183,49							183,49	1.968,57	183,49	1.968,57			-183,49
102	01	08	EQUIPAMENTO DE TELECOMUNICACOES , EQUIP.TELECOM. E SISTEMAS INTERCOM. DE DIF. SONORA , EQUIPAMENTO DE REGISTO E REPRODUÇÃO DE SOM	5.019,53	150,10							78,31	4.947,74	78,31	5.019,53	71,79		-78,31
102	01	09	EQUIPAMENTO DE TELECOMUNICACOES , EQUIP.TELECOM. E SISTEMAS INTERCOM. DE DIF. SONORA , EQUIPAMENTO DE SUPERVISÃO E CONTROLO	18.811,60	1.671,41			149,59	149,59			777,54	17.927,73	777,54	18.961,19	1.043,46	149,59	-627,95
102	01	11	EQUIPAMENTO DE TELECOMUNICACOES , EQUIP.TELECOM. E SISTEMAS INTERCOM. DE DIF. SONORA , Repetidores rádio	5.473,14									5.473,14		5.473,14			
102	01	12	EQUIPAMENTO DE TELECOMUNICACOES , EQUIP.TELECOM. E SISTEMAS INTERCOM. DE DIF. SONORA , TELECOPIADORES (fax)	2.998,02						130,68			2.867,34	130,68	2.867,34		-130,68	
102	01	13	EQUIPAMENTO DE TELECOMUNICACOES , EQUIP.TELECOM. E SISTEMAS INTERCOM. DE DIF. SONORA , TELEFONES	24.099,59	166,34	31.970,13			31.970,13	554,52		7.383,37	30.760,20	7.937,89	55.515,30	24.755,10	31.415,61	24.586,76
102	01	14	EQUIPAMENTO DE TELECOMUNICACOES , EQUIP.TELECOM. E SISTEMAS INTERCOM. DE DIF. SONORA , TELEMOVEIS	3.444,97	995,19							265,64	2.714,42	265,64	3.444,97	730,55		-265,64
102	01	15	EQUIPAMENTO DE TELECOMUNICACOES , EQUIP.TELECOM. E SISTEMAS INTERCOM. DE DIF. SONORA , TERMINAL DE RÁDIO BASE (fixo)	1.500,12	385,98							330,82	1.444,96	330,82	1.500,12	55,16		-330,82
102	01	16	EQUIPAMENTO DE TELECOMUNICACOES , EQUIP.TELECOM. E SISTEMAS INTERCOM. DE DIF. SONORA , TERMINAL DE RÁDIO MÓVEL	37.952,19	148,62							71,35	37.874,92	71,35	37.952,19	77,27		-71,35
102	01	17	EQUIPAMENTO DE TELECOMUNICACOES , EQUIP.TELECOM. E SISTEMAS INTERCOM. DE DIF. SONORA , TERMINAL DE RÁDIO PORTÁTIL	9.778,04									9.778,04		9.778,04			
102	01	19	EQUIPAMENTO DE TELECOMUNICACOES , EQUIP.TELECOM. E SISTEMAS INTERCOM. DE DIF. SONORA , TERMINAL TELEFÓNICO															
102	01	20	EQUIPAMENTO DE TELECOMUNICACOES , EQUIP.TELECOM. E SISTEMAS INTERCOM. DE DIF. SONORA , TORRE DE COMUNICAÇÕES E ANTENAS	9.121,79	1.271,71							1.271,71	9.121,79	1.271,71	9.121,79			-1.271,71
Total				1.129.993,06	52.127,86	307.459,72		7.235,72	314.695,44	26.127,99	1.473,84	49.344,98	1.101.084,55	76.946,81	1.417.086,67	316.002,12	287.093,61	263.874,26

ENTIDADE

MUNICIPIO MAFRA

Data de Emissão : 2016/04/06

MAPA SÍNTESE DOS BENS INVENTARIADOS

CONTA IMOBILIZADO : 42.3.9 - Outros

Ano : 2015

Pagina: 11

Classificador Geral				Patrimonio inicial		Acrescimos Patrimoniais				Diminuições Patrimoniais					Patrimonio Final		Variação Patrimonial	
Cl.	Tipo	Ben	Designacao	Bruto	Liquido	Aquisições	Reavaliações e outras alterações	Grandes reparações ou beneficiações	Total	Abates	Desvalorizações	Amortizações			Bruto	Liquido	Bruta	Liquida
												Do exercicio	Acumuladas	Total				
(1)			(2)	(3)	(4)	(5)	(6)	(7)	(8=5+6+7)	(9)	(10)	(11)	(12)	(13=9+10+11)	(14=3+8-9-10)	(15=14-12)	(16=14-3)	(17=15-4)
102	01	99	EQUIPAMENTO DE TELECOMUNICACOES , EQUIP.TELECOM. E SISTEMAS INTERCOM. DE DIF. SONORA , Outro material, aparelhos, utens. e instal. de uso especifo	22.223,81	87,12	35,65			35,65	233,44		107,92	22.011,17	341,36	22.026,02	14,85	-197,79	-72,27
103	01	01	EQUIPAMENTO E MATERIAL DE ESCRITORIO E DE REPROGRAFIA , MOBILIARIO , Armarios	19.822,96									19.822,96		19.822,96			
103	01	04	EQUIPAMENTO E MATERIAL DE ESCRITORIO E DE REPROGRAFIA , MOBILIARIO , Blocos de gavetas	2.060,35									2.060,35		2.060,35			
103	01	05	EQUIPAMENTO E MATERIAL DE ESCRITORIO E DE REPROGRAFIA , MOBILIARIO , Cadeiras	2.579,98						267,03			2.312,95	267,03	2.312,95		-267,03	
103	01	06	EQUIPAMENTO E MATERIAL DE ESCRITORIO E DE REPROGRAFIA , MOBILIARIO , Cofres	219,87									219,87		219,87			
103	01	08	EQUIPAMENTO E MATERIAL DE ESCRITORIO E DE REPROGRAFIA , MOBILIARIO , Estantes	31.320,76									31.320,76		31.320,76			
103	01	12	EQUIPAMENTO E MATERIAL DE ESCRITORIO E DE REPROGRAFIA , MOBILIARIO , Secretarias	4.510,34									4.510,34		4.510,34			
103	01	13	EQUIPAMENTO E MATERIAL DE ESCRITORIO E DE REPROGRAFIA , MOBILIARIO , Sofas	171,83									171,83		171,83			
103	01	99	EQUIPAMENTO E MATERIAL DE ESCRITORIO E DE REPROGRAFIA , MOBILIARIO , Outro mobiliario	11.726,41	4.870,56	344,12			344,12	71,40		1.146,99	7.951,44	1.218,39	11.999,13	4.067,69	272,72	-802,87
103	02	01	EQUIPAMENTO E MATERIAL DE ESCRITORIO E DE REPROGRAFIA , MAQUINAS DE ESCRITORIO , AGRAFADORES	294,99		44,95			44,95	8,19		29,97	316,77	38,16	331,75	14,98	36,76	14,98
103	02	04	EQUIPAMENTO E MATERIAL DE ESCRITORIO E DE REPROGRAFIA , MAQUINAS DE ESCRITORIO , DE CALCULAR	196,76						114,76			82,00	114,76	82,00		-114,76	
103	02	08	EQUIPAMENTO E MATERIAL DE ESCRITORIO E DE REPROGRAFIA , MAQUINAS DE ESCRITORIO , FURADORES															
103	02	10	EQUIPAMENTO E MATERIAL DE ESCRITORIO E DE REPROGRAFIA , MAQUINAS DE ESCRITORIO , SELOS BRANCOS E SINETAS	2.339,70									2.339,70		2.339,70			
103	02	11	EQUIPAMENTO E MATERIAL DE ESCRITORIO E DE REPROGRAFIA , MAQUINAS DE ESCRITORIO , OUTRAS MAQUINAS E APARELHOS	1.215,46						49,25			1.166,21	49,25	1.166,21		-49,25	
103	02	99	EQUIPAMENTO E MATERIAL DE ESCRITORIO E DE REPROGRAFIA , MAQUINAS DE ESCRITORIO , Outro equiparento de material de escritorio	1.390,38		60,28			60,28			40,19	1.430,57	40,19	1.450,66	20,09	60,28	20,09
103	03	01	EQUIPAMENTO E MATERIAL DE ESCRITORIO E DE REPROGRAFIA , EQUIPAMENTO DE REPROGRAFIA , Fotocopiadoras	898,44	119,79					299,48		119,79	598,96	419,27	598,96		-299,48	-119,79
103	03	03	EQUIPAMENTO E MATERIAL DE ESCRITORIO E DE REPROGRAFIA , EQUIPAMENTO DE REPROGRAFIA , Guilhotinas	47,60									47,60		47,60			
			Total	1.231.012,70	57.205,33	307.944,72		7.235,72	315.180,44	27.171,54	1.473,64	50.789,84	1.197.426,03	79.435,22	1.517.547,76	320.119,73	286.535,06	262.914,40

ENTIDADE

MUNICIPIO MAFRA

Data de Emissão : 2016/04/06

MAPA SÍNTESE DOS BENS INVENTARIADOS

CONTA IMOBILIZADO : 42.3.9 - Outros

Ano : 2015

Pagina: 12

Classificador Geral				Patrimonio inicial		Acrescimos Patrimoniais				Diminuições Patrimoniais					Patrimonio Final		Variação Patrimonial	
Cl.	Tipo	Bem	Designacao	Bruto	Liquido	Aquisições	Reavaliações e outras alterações	Grandes reparações ou beneficiações	Total	Abates	Desvalorizações	Amortizações		Total	Bruto	Liquido	Bruta	Liquida
												Do exercicio	Acumuladas					
	(1)		(2)	(3)	(4)	(5)	(6)	(7)	(8=5+6+7)	(9)	(10)	(11)	(12)	(13=9+10+11)	(14=3+8-9-10)	(15=14-12)	(16=14-3)	(17=15-4)
103	03	99	EQUIPAMENTO E MATERIAL DE ESCRITORIO E DE REPROGRAFIA , EQUIPAMENTO DE REPROGRAFIA , Outro equipamneto de reprografia	73,80									73,80		73,80			
104	01	06	EQUIPAMENTO PARA INVESTIGACAO, DE MEDIDA E DE UTILIZACAO TEC , EQUIP.MATERIAL DE LABORATORIO , Bancadas	1.162,20									1.162,20		1.162,20			
104	01	12	EQUIPAMENTO PARA INVESTIGACAO, DE MEDIDA E DE UTILIZACAO TEC , EQUIP.MATERIAL DE LABORATORIO , Fornos	498,80									498,80		498,80			
104	01	14	EQUIPAMENTO PARA INVESTIGACAO, DE MEDIDA E DE UTILIZACAO TEC , EQUIP.MATERIAL DE LABORATORIO , Incubadoras	997,60									997,60		997,60			
104	02	99	EQUIPAMENTO PARA INVESTIGACAO, DE MEDIDA E DE UTILIZACAO TEC , EQUIP.ENSAIO PROPRIEDADES FISICAS , Outro equipamento	1.060,00	496,87							132,50	695,63	132,50	1.060,00	364,37		-132,50
104	03	02	EQUIPAMENTO PARA INVESTIGACAO, DE MEDIDA E DE UTILIZACAO TEC , EQUIPAMENTO DE MEDIDA DO FLUXO LIQUIDOS/GASES DO MOV. MECANI , ANEMÓMETRO	36,00									36,00		36,00			
104	03	03	EQUIPAMENTO PARA INVESTIGACAO, DE MEDIDA E DE UTILIZACAO TEC , EQUIPAMENTO DE MEDIDA DO FLUXO LIQUIDOS/GASES DO MOV. MECANI , APARELHOS HIDROSTÁICOS	219,01									219,01		219,01			
104	03	06	EQUIPAMENTO PARA INVESTIGACAO, DE MEDIDA E DE UTILIZACAO TEC , EQUIPAMENTO DE MEDIDA DO FLUXO LIQUIDOS/GASES DO MOV. MECANI , INSTRUMENTOS DE MEDIDA DE ROTAÇÃO	314,71									314,71		314,71			
104	03	10	EQUIPAMENTO PARA INVESTIGACAO, DE MEDIDA E DE UTILIZACAO TEC , EQUIPAMENTO DE MEDIDA DO FLUXO LIQUIDOS/GASES DO MOV. MECANI , TRANSMISSOR CAUDAL	9.313,63	681,59	689,00			689,00			727,52	9.359,56	727,52	10.002,63	643,07	689,00	-38,52
104	03	13	EQUIPAMENTO PARA INVESTIGACAO, DE MEDIDA E DE UTILIZACAO TEC , EQUIPAMENTO DE MEDIDA DO FLUXO LIQUIDOS/GASES DO MOV. MECANI , AMPERIMETROS	24,94									24,94		24,94			
104	03	21	EQUIPAMENTO PARA INVESTIGACAO, DE MEDIDA E DE UTILIZACAO TEC , EQUIPAMENTO DE MEDIDA DO FLUXO LIQUIDOS/GASES DO MOV. MECANI , MULTIMETROS	124,70									124,70		124,70			
104	03	99	EQUIPAMENTO PARA INVESTIGACAO, DE MEDIDA E DE UTILIZACAO TEC , EQUIPAMENTO DE MEDIDA DO FLUXO LIQUIDOS/GASES DO MOV. MECANI , OUTROS EQUIPAMENTOS E APARELHOS(MEDIDA/ENSAIO)	7.332,98	1.994,76							797,92	6.136,14	797,92	7.332,98	1.196,84		-797,92
Total				1.252.171,07	60.378,55	308.633,72		7.235,72	315.869,44	27.171,54	1.473,64	52.447,78	1.217.071,12	81.093,16	1.539.395,13	322.324,01	287.224,06	261.945,46

ENTIDADE

MUNICIPIO MAFRA

Data de Emissão : 2016/04/06

MAPA SÍNTESE DOS BENS INVENTARIADOS

CONTA INOBILIZADO : 42.3.9 - Outros

Ano : 2015

Pagina: 13

Classificador Geral				Patrimonio inicial		Acrescimos Patrimoniais				Diminuições Patrimoniais					Patrimonio Final		Variação Patrimonial	
Cl.	Tipo	Bem	Designacao	Bruto	Liquido	Aquisições	Reavaliações e outras alterações	Grandes reparações ou beneficiações	Total	Abates	Desvalorizações	Amortizações			Bruto	Liquido	Bruta	Liquida
												Do exercicio	Acumuladas	Total				
(1)			(2)	(3)	(4)	(5)	(6)	(7)	(8=5+6+7)	(9)	(10)	(11)	(12)	(13=9+10+11)	(14=3+8-9-10)	(15=14-12)	(16=14-3)	(17=15-4)
104	04	02	EQUIPAMENTO PARA INVESTIGACAO, DE MEDIDA E DE UTILIZACAO TEC , EQUIPAMENTO DE ANALISE QUIMICA , ALCOMETROS	1.427,74									1.427,74		1.427,74			
104	04	12	EQUIPAMENTO PARA INVESTIGACAO, DE MEDIDA E DE UTILIZACAO TEC , EQUIPAMENTO DE ANALISE QUIMICA , EQUIPAMENTO DE ENSAIO BACTERIOLÓGICO DA ÁGUA	4.658,51	90,78							90,78	4.658,51	90,78	4.658,51			-90,78
104	04	17	EQUIPAMENTO PARA INVESTIGACAO, DE MEDIDA E DE UTILIZACAO TEC , EQUIPAMENTO DE ANALISE QUIMICA , GASÓMETROS	5.877,51		2.066,40		530,99	2.597,39			245,88	6.123,39	245,88	8.474,90	2.351,51	2.597,39	2.351,51
104	05	07	EQUIPAMENTO PARA INVESTIGACAO, DE MEDIDA E DE UTILIZACAO TEC , INSTRUMENTOS ASTRONOMICOS METEOROLOGICOS GEOFISICOS , CATAVENTOS	33,84									33,84		33,84			
104	05	08	EQUIPAMENTO PARA INVESTIGACAO, DE MEDIDA E DE UTILIZACAO TEC , INSTRUMENTOS ASTRONOMICOS METEOROLOGICOS GEOFISICOS , DESUMIFICADORES	358,79									358,79		358,79			
104	05	11	EQUIPAMENTO PARA INVESTIGACAO, DE MEDIDA E DE UTILIZACAO TEC , INSTRUMENTOS ASTRONOMICOS METEOROLOGICOS GEOFISICOS , HIGRÓMETROS	123,65									123,65		123,65			
104	05	16	EQUIPAMENTO PARA INVESTIGACAO, DE MEDIDA E DE UTILIZACAO TEC , INSTRUMENTOS ASTRONOMICOS METEOROLOGICOS GEOFISICOS , PLUVIÓMETROS	21,12									21,12		21,12			
104	05	17	EQUIPAMENTO PARA INVESTIGACAO, DE MEDIDA E DE UTILIZACAO TEC , INSTRUMENTOS ASTRONOMICOS METEOROLOGICOS GEOFISICOS , RADARES	1.644,00	254,41							234,86	1.624,45	234,86	1.644,00	19,55		-234,86
104	05	22	EQUIPAMENTO PARA INVESTIGACAO, DE MEDIDA E DE UTILIZACAO TEC , INSTRUMENTOS ASTRONOMICOS METEOROLOGICOS GEOFISICOS , TERMÓMETROS	804,30	39,52							39,52	804,30	39,52	804,30			-39,52
104	05	24	EQUIPAMENTO PARA INVESTIGACAO, DE MEDIDA E DE UTILIZACAO TEC , INSTRUMENTOS ASTRONOMICOS METEOROLOGICOS GEOFISICOS , TERMO-HIGRÓMETROS	2.310,78				75,28	75,28			43,92	2.354,70	43,92	2.386,06	31,36	75,28	31,36
104	05	99	EQUIPAMENTO PARA INVESTIGACAO, DE MEDIDA E DE UTILIZACAO TEC , INSTRUMENTOS ASTRONOMICOS METEOROLOGICOS GEOFISICOS , OUTROS INSTRUMENTOS DE USO ESPECÍFICO	17.970,74	448,32	502,95			502,95			741,70	18.264,12	741,70	18.473,69	209,57	502,95	-238,75
104	06	02	EQUIPAMENTO PARA INVESTIGACAO, DE MEDIDA E DE UTILIZACAO TEC , INSTRUMENTOS OPTICOS E EQUIPAMENTO FOTOGRAFICO E CINEMATOGRA , APARELHOS OPTICOS	525,23									525,23		525,23			
			Total	1.287.927,28	61.211,58	311.203,07		7.841,99	319.045,06	27.171,54	1.473,84	53.844,44	1.353.390,96	82.489,82	1.575.326,96	324.936,00	290.399,68	263.724,42

ENTIDADE

MUNICIPIO MAFRA

Data de Emissão : 2016/04/06

MAPA SÍNTESE DOS BENS INVENTARIADOS

CONTA IMOBILIZADO : 42.3.9 - Outros

Ano : 2015

Pagina: 14

Classificador Geral				Patrimonio inicial		Acrescimos Patrimoniais				Diminuições Patrimoniais					Patrimonio Final		Variação Patrimonial	
Cl.	Tipo	Bem	Designacao	Bruto	Liquido	Aquisições	Reavaliações e outras alterações	Grandes reparações ou beneficiações	Total	Abates	Desvalorizações	Amortizações			Bruto	Liquido	Bruta	Liquida
												Do exercicio	Acumuladas	Total				
(1)			(2)	(3)	(4)	(5)	(6)	(7)	(8=5+6+7)	(9)	(10)	(11)	(12)	(13=9+10+11)	(14=3+8-9-10)	(15=14-12)	(16=14-3)	(17=15-4)
104	06	03	EQUIPAMENTO PARA INVESTIGACAO, DE MEDIDA E DE UTILIZACAO TEC , INSTRUMENTOS OPTICOS E EQUIPAMENTO FOTOGRAFICO E CINEMATOGRA , BINÓCULOS	137,90									137,90		137,90			
104	06	12	EQUIPAMENTO PARA INVESTIGACAO, DE MEDIDA E DE UTILIZACAO TEC , INSTRUMENTOS OPTICOS E EQUIPAMENTO FOTOGRAFICO E CINEMATOGRA , FLASHES	1.428,86	1.185,23							280,78	524,41	280,78	1.428,86	904,45		-280,78
104	06	18	EQUIPAMENTO PARA INVESTIGACAO, DE MEDIDA E DE UTILIZACAO TEC , INSTRUMENTOS OPTICOS E EQUIPAMENTO FOTOGRAFICO E CINEMATOGRA , NÁQUINAS DE FILNAR	3.779,47	7,12							7,12	3.779,47	7,12	3.779,47			-7,12
104	06	19	EQUIPAMENTO PARA INVESTIGACAO, DE MEDIDA E DE UTILIZACAO TEC , INSTRUMENTOS OPTICOS E EQUIPAMENTO FOTOGRAFICO E CINEMATOGRA , NÁQUINAS FOTOGRÁFICOS	17.182,62	2.079,17					1.593,94		499,01	14.088,52	2.092,95	15.588,68	1.580,16	-1.593,94	-499,01
104	06	22	EQUIPAMENTO PARA INVESTIGACAO, DE MEDIDA E DE UTILIZACAO TEC , INSTRUMENTOS OPTICOS E EQUIPAMENTO FOTOGRAFICO E CINEMATOGRA , OBJECTIVAS, LENTES E ÓCULOS			2.072,00			2.072,00			34,53	34,53	34,53	2.072,00	2.037,47	2.072,00	2.037,47
104	06	26	EQUIPAMENTO PARA INVESTIGACAO, DE MEDIDA E DE UTILIZACAO TEC , INSTRUMENTOS OPTICOS E EQUIPAMENTO FOTOGRAFICO E CINEMATOGRA , TELESCÓPIOS	3.450,32									3.450,32		3.450,32			
104	06	27	EQUIPAMENTO PARA INVESTIGACAO, DE MEDIDA E DE UTILIZACAO TEC , INSTRUMENTOS OPTICOS E EQUIPAMENTO FOTOGRAFICO E CINEMATOGRA , TRIPÉS	442,18									442,18		442,18			
104	06	99	EQUIPAMENTO PARA INVESTIGACAO, DE MEDIDA E DE UTILIZACAO TEC , INSTRUMENTOS OPTICOS E EQUIPAMENTO FOTOGRAFICO E CINEMATOGRA , OUTRO EQUIPAMENTO E MASTERIAL DE USO ESPECÍFICO	773,48									773,48		773,48			
104	07	03	EQUIPAMENTO PARA INVESTIGACAO, DE MEDIDA E DE UTILIZACAO TEC , EQUIMENTO DE DESENHO, TOPOGRAFIA E CARTOGRAFIA , BÚSSOLAS	18,70									18,70		18,70			
104	07	04	EQUIPAMENTO PARA INVESTIGACAO, DE MEDIDA E DE UTILIZACAO TEC , EQUIMENTO DE DESENHO, TOPOGRAFIA E CARTOGRAFIA , CADEIAS DE AGRIMENSOR	322,59									322,59		322,59			
104	07	07	EQUIPAMENTO PARA INVESTIGACAO, DE MEDIDA E DE UTILIZACAO TEC , EQUIMENTO DE DESENHO, TOPOGRAFIA E CARTOGRAFIA , COFRES PARA ARQUIVO DE MAPAS	4.052,78									4.052,78		4.052,78			
			Total	1.319.516,18	64.483,10	313.275,07		7.841,99	321.117,06	28.765,48	1.473,84	54.665,88	1.280.935,84	84.905,20	1.610.393,92	329.458,08	290.877,74	264.974,98

ENTIDADE

MUNICIPIO MAFRA

Data de Emissão : 2016/04/06

MAPA SÍNTESE DOS BENS INVENTARIADOS

CONTA IMOBILIZADO : 42.3.9 - Outros

Ano : 2015

Pagina: 15

Classificador Geral				Patrimonio inicial		Acrescimos Patrimoniais				Diminuições Patrimoniais					Patrimonio Final		Variação Patrimonial	
Cl.	Tipo	Ben	Designacao	Bruto	Liquido	Aquisições	Reavaliações e outras alterações	Grandes reparações ou beneficiações	Total	Abates	Desvalorizações	Amortizações			Bruto	Liquido	Bruta	Liquida
												Do exercicio	Acumuladas	Total				
	(1)		(2)	(3)	(4)	(5)	(6)	(7)	(8=5+6+7)	(9)	(10)	(11)	(12)	(13=9+10+11)	(14=3+8-9-10)	(15=14-12)	(16=14-3)	(17=15-4)
104	07	14	EQUIPAMENTO PARA INVESTIGACAO, DE MEDIDA E DE UTILIZACAO TEC , EQUIMENTO DE DESENHO, TOPOGRAFIA E CARTOGRAFIA , ESTIRADORES	3.531,96									3.531,96		3.531,96			
104	07	15	EQUIPAMENTO PARA INVESTIGACAO, DE MEDIDA E DE UTILIZACAO TEC , EQUIMENTO DE DESENHO, TOPOGRAFIA E CARTOGRAFIA , INSTRUMENTOS PARA LEVANTAMENTO TOPOGRÁFICO	1.173,56									1.173,56		1.173,56			
104	07	17	EQUIPAMENTO PARA INVESTIGACAO, DE MEDIDA E DE UTILIZACAO TEC , EQUIMENTO DE DESENHO, TOPOGRAFIA E CARTOGRAFIA , MÁQUINAS DE DESENHAR	2.691,64									2.691,64		2.691,64			
104	07	21	EQUIPAMENTO PARA INVESTIGACAO, DE MEDIDA E DE UTILIZACAO TEC , EQUIMENTO DE DESENHO, TOPOGRAFIA E CARTOGRAFIA , RÉGUAS	74,50									74,50		74,50			
104	07	23	EQUIPAMENTO PARA INVESTIGACAO, DE MEDIDA E DE UTILIZACAO TEC , EQUIMENTO DE DESENHO, TOPOGRAFIA E CARTOGRAFIA , TEODOLITOS	9.924,08									9.924,08		9.924,08			
104	07	99	EQUIPAMENTO PARA INVESTIGACAO, DE MEDIDA E DE UTILIZACAO TEC , EQUIMENTO DE DESENHO, TOPOGRAFIA E CARTOGRAFIA , OUTROS INSTRUMENTOS E MATERIAL DE USO ESPECIFICO	14.695,33	853,21					1.686,96		671,04	12.826,20	2.358,00	13.008,37	182,17	-1.686,96	-671,04
104	08	03	EQUIPAMENTO PARA INVESTIGACAO, DE MEDIDA E DE UTILIZACAO TEC , INSTRUMENTOS PARA MEDIDA DO TEMPO , CRONÓMETROS	59,84									59,84		59,84			
104	08	06	EQUIPAMENTO PARA INVESTIGACAO, DE MEDIDA E DE UTILIZACAO TEC , INSTRUMENTOS PARA MEDIDA DO TEMPO , RELÓGIOS	6.932,12		736,96			736,96	60,44		371,86	7.243,54	432,30	7.608,64	365,10	676,52	365,10
104	08	99	EQUIPAMENTO PARA INVESTIGACAO, DE MEDIDA E DE UTILIZACAO TEC , INSTRUMENTOS PARA MEDIDA DO TEMPO , OUTROS INSTRUMENTOS DE USO ESPECÍFICO	4.201,44	1.182,09							570,43	3.589,78	570,43	4.201,44	611,66		-570,43
104	09	01	EQUIPAMENTO PARA INVESTIGACAO, DE MEDIDA E DE UTILIZACAO TEC , INSTRUMENTOS DE PESAGEM , BALANÇAS	41.405,35	3.592,24			71,96	71,96			1.538,78	39.351,89	1.538,78	41.477,31	2.125,42	71,96	-1.466,82
104	09	03	EQUIPAMENTO PARA INVESTIGACAO, DE MEDIDA E DE UTILIZACAO TEC , INSTRUMENTOS DE PESAGEM , CAIXAS DE PESO	1.958,64									1.958,64		1.958,64			
104	09	04	EQUIPAMENTO PARA INVESTIGACAO, DE MEDIDA E DE UTILIZACAO TEC , INSTRUMENTOS DE PESAGEM , JOGOS DE PESOS E MEDIDAS	17.548,04	754,19							713,05	17.506,90	713,05	17.548,04	41,14		-713,05
104	09	99	EQUIPAMENTO PARA INVESTIGACAO, DE MEDIDA E DE UTILIZACAO TEC , INSTRUMENTOS DE PESAGEM , OUTROS INSTRUMENTOS E PESAGEM	114,24									114,24		114,24			
			Total	1.423.826,92	70.864,83	314.012,03		7.913,95	321.925,98	30.512,88	1.473,84	58.531,04	1.380.982,61	90.517,76	1.713.766,18	332.783,57	289.939,26	261.918,74

ENTIDADE

MUNICIPIO MAFRA

Data de Emissão : 2016/04/06

MAPA SÍNTESE DOS BENS INVENTARIADOS

CONTA INOBILIZADO : 42.3.9 - Outros

Ano : 2015

Pagina: 16

Classificador Geral				Patrimonio inicial		Acrescimos Patrimoniais				Diminuições Patrimoniais					Patrimonio Final		Variação Patrimonial	
Cl.	Tipo	Bem	Designacao	Bruto	Liquido	Aquisições	Reavaliações e outras alterações	Grandes reparações ou beneficiações	Total	Abates	Desvalorizações	Amortizações			Bruto	Liquido	Bruta	Liquida
												Do exercicio	Acumuladas	Total				
(1)			(2)	(3)	(4)	(5)	(6)	(7)	(8=5+6+7)	(9)	(10)	(11)	(12)	(13=9+10+11)	(14=3+8-9-10)	(15=14-12)	(16=14-3)	(17=15-4)
105	01	01	EQUIPAMENTO E MATERIAL PARA SERVICOS DE SAUDE , EQUIPAMENTOS E APARELHOS MÉDICO-CIRUGICOS , INSTRUMENTAÇÃO MÉDICO-CIRUGICA	247,15									247,15		247,15			
105	01	02	EQUIPAMENTO E MATERIAL PARA SERVICOS DE SAUDE , EQUIPAMENTOS E APARELHOS MÉDICO-CIRUGICOS , PEQUENO MATERIAL DE CUIDADOS	3.943,94	29,07							29,07	3.943,94	29,07	3.943,94			-29,07
105	01	09	EQUIPAMENTO E MATERIAL PARA SERVICOS DE SAUDE , EQUIPAMENTOS E APARELHOS MÉDICO-CIRUGICOS , ELECTROCARDIÓGRAFOS	1.815,00									1.815,00		1.815,00			
105	01	30	EQUIPAMENTO E MATERIAL PARA SERVICOS DE SAUDE , EQUIPAMENTOS E APARELHOS MÉDICO-CIRUGICOS , MESAS OPERATÓRIAS	149,64									149,64		149,64			
105	01	99	EQUIPAMENTO E MATERIAL PARA SERVICOS DE SAUDE , EQUIPAMENTOS E APARELHOS MÉDICO-CIRUGICOS , OUTROS EQUIPAMENTOS E APARELHOS MÉDICO-CIRUGICOS	110,11									110,11		110,11			
105	02	04	EQUIPAMENTO E MATERIAL PARA SERVICOS DE SAUDE , EQUIPAMENTO DE IMAGIOLOGIA; EQUIPAMENTO DE BASE; RADIO. , NEGTOSCÓPIAS	176,36									176,36		176,36			
105	02	12	EQUIPAMENTO E MATERIAL PARA SERVICOS DE SAUDE , EQUIPAMENTO DE IMAGIOLOGIA; EQUIPAMENTO DE BASE; RADIO. , ESTETOSCÓPIOS DE ULTRA-SONS	10,89									10,89		10,89			
105	02	99	EQUIPAMENTO E MATERIAL PARA SERVICOS DE SAUDE , EQUIPAMENTO DE IMAGIOLOGIA; EQUIPAMENTO DE BASE; RADIO. , OUTRO EQUIPAMENTO DE IMAGIOLOGIA	42,35									42,35		42,35			
105	03	01	EQUIPAMENTO E MATERIAL PARA SERVICOS DE SAUDE , EQUIPAMENTO NÃO ESPECÍFICO DE LABORATÓRIO , AGITADORES	49,88									49,88		49,88			
105	03	05	EQUIPAMENTO E MATERIAL PARA SERVICOS DE SAUDE , EQUIPAMENTO NÃO ESPECÍFICO DE LABORATÓRIO , ESTUFAS	1.496,40									1.496,40		1.496,40			
105	03	08	EQUIPAMENTO E MATERIAL PARA SERVICOS DE SAUDE , EQUIPAMENTO NÃO ESPECÍFICO DE LABORATÓRIO , MOBILIÁRIO DE LABORATÓRIO	2.809,16									2.809,16		2.809,16			
105	03	10	EQUIPAMENTO E MATERIAL PARA SERVICOS DE SAUDE , EQUIPAMENTO NÃO ESPECÍFICO DE LABORATÓRIO , ANALISADORES	648,44						249,40			399,04	249,40	399,04		-249,40	
105	03	16	EQUIPAMENTO E MATERIAL PARA SERVICOS DE SAUDE , EQUIPAMENTO NÃO ESPECÍFICO DE LABORATÓRIO , ESPECTOFOTÓMETRO	12.781,80	152,21							152,21	12.781,80	152,21	12.781,80			-152,21
Total				1.448.108,04	71.046,11	314.012,03		7.913,95	321.925,98	30.762,28	1.473,84	58.712,32	1.405.014,33	90.948,44	1.737.797,90	332.783,57	289.689,86	261.737,46

ENTIDADE

MUNICIPIO MAFRA

Data de Emissão : 2016/04/06

MAPA SÍNTESE DOS BENS INVENTARIADOS

CONTA IMOBILIZADO : 42.3.9 - Outros

Ano : 2015

Pagina: 17

Classificador Geral				Patrimonio inicial		Acrescimos Patrimoniais				Diminuições Patrimoniais					Patrimonio Final		Variação Patrimonial	
Cl.	Tipo	Bem	Designacao	Bruto	Liquido	Aquisições	Reavaliações e outras alterações	Grandes reparações ou beneficiações	Total	Abates	Desvalorizações	Amortizações			Bruto	Liquido	Bruta	Liquida
												Do exercicio	Acumuladas	Total				
(1)			(2)	(3)	(4)	(5)	(6)	(7)	(8=5+6+7)	(9)	(10)	(11)	(12)	(13=9+10+11)	(14=3+8-9-10)	(15=14-12)	(16=14-3)	(17=15-4)
105	03	99	EQUIPAMENTO E MATERIAL PARA SERVICOS DE SAUDE , EQUIPAMENTO NÃO ESPECÍFICO DE LABORATÓRIO , OUTRO EQUIPAMENTO DE USO ESPACIFICO	4.851,35									4.851,35		4.851,35			
105	04	01	EQUIPAMENTO E MATERIAL PARA SERVICOS DE SAUDE , MOBILIARIO HOSPITALAR , ARMARIOS	1.906,81	120,21							80,56	1.867,26	80,56	1.906,81	39,65		-80,56
105	04	05	EQUIPAMENTO E MATERIAL PARA SERVICOS DE SAUDE , MOBILIARIO HOSPITALAR , MARQUESAS	4.475,96	514,03	268,20			268,20			341,22	4.303,15	341,22	4.744,16	441,01	268,20	-73,02
105	04	08	EQUIPAMENTO E MATERIAL PARA SERVICOS DE SAUDE , MOBILIARIO HOSPITALAR , VITRINES	1.892,30									1.892,30		1.892,30			
105	04	09	EQUIPAMENTO E MATERIAL PARA SERVICOS DE SAUDE , MOBILIARIO HOSPITALAR , ARMÁRIOS	174,58									174,58		174,58			
105	04	99	EQUIPAMENTO E MATERIAL PARA SERVICOS DE SAUDE , MOBILIARIO HOSPITALAR , OUTRO MATERIAL E EQUIPAMENTO DE USO ESPECÍFICO	6.302,86	116,48							69,94	6.256,32	69,94	6.302,86	46,54		-69,94
105	06	14	EQUIPAMENTO E MATERIAL PARA SERVICOS DE SAUDE , EQUIPAMENTO E NATERIAL PARA SERVIÇOS DE HOTELARIA , ARCAS CONGELADORAS			424,35			424,35			13,26	13,26	13,26	424,35	411,09	424,35	411,09
106	01	01	EQUIPAMENTO E MATERIAL RECREATIVO, DESPORTIVO,EDUCACAO,CULTU , EQUIPAMENTO RECREATIVO, EDUCAÇÃO FÍSICA E DESPORTO,MOBILIAR. , APARELHOS DE REMAR			328,60			328,60			13,69	13,69	13,69	328,60	314,91	328,60	314,91
106	01	02	EQUIPAMENTO E MATERIAL RECREATIVO, DESPORTIVO,EDUCACAO,CULTU , EQUIPAMENTO RECREATIVO, EDUCAÇÃO FÍSICA E DESPORTO,MOBILIAR. , APARELHOS PARA EXERCÍCIOS (GINÁSTICA)	177.761,87	33.174,46	30.599,50		3.109,44	33.708,94	120,80		18.064,91	162.561,50	18.175,71	211.380,01	48.818,51	33.598,14	15.644,05
106	01	03	EQUIPAMENTO E MATERIAL RECREATIVO, DESPORTIVO,EDUCACAO,CULTU , EQUIPAMENTO RECREATIVO, EDUCAÇÃO FÍSICA E DESPORTO,MOBILIAR. , ARMARIOS	11.550,68									11.550,68		11.550,68			
106	01	04	EQUIPAMENTO E MATERIAL RECREATIVO, DESPORTIVO,EDUCACAO,CULTU , EQUIPAMENTO RECREATIVO, EDUCAÇÃO FÍSICA E DESPORTO,MOBILIAR. , BALIZAS	21.410,85	997,55	1.054,70			1.054,70			293,32	20.706,62	293,32	22.465,55	1.758,93	1.054,70	761,38
106	01	05	EQUIPAMENTO E MATERIAL RECREATIVO, DESPORTIVO,EDUCACAO,CULTU , EQUIPAMENTO RECREATIVO, EDUCAÇÃO FÍSICA E DESPORTO,MOBILIAR. , BANCOS SUECOS	8.790,73									8.790,73		8.790,73			
106	01	06	EQUIPAMENTO E MATERIAL RECREATIVO, DESPORTIVO,EDUCACAO,CULTU , EQUIPAMENTO RECREATIVO, EDUCAÇÃO FÍSICA E DESPORTO,MOBILIAR. , BARRAS/TRAVES	938,54	22,49	47,70			47,70			38,39	954,44	38,39	986,24	31,80	47,70	9,31
			Total	1.668.184,57	105.991,35	346.735,08		11.023,39	357.758,47	30.873,08	1.473,84	77.627,61	1.628.950,11	109.974,53	2.013.596,12	384.646,01	325.411,55	278.654,66

ENTIDADE

MUNICIPIO MAFRA

Data de Emissão : 2016/04/06

MAPA SÍNTESE DOS BENS INVENTARIADOS

CONTA IMOBILIZADO : 42.3.9 - Outros

Ano : 2015

Pagina: 18

Classificador Geral				Patrimonio inicial		Acrescimos Patrimoniais				Diminuições Patrimoniais					Patrimonio Final		Variação Patrimonial	
Cl.	Tipo	Bem	Designacao	Bruto	Liquido	Aquisições	Reavaliações e outras alterações	Grandes reparações ou beneficiações	Total	Abates	Desvalorizações	Amortizações			Bruto	Liquido	Bruta	Liquida
												Do exercicio	Acumuladas	Total				
(1)			(2)	(3)	(4)	(5)	(6)	(7)	(8=5+6+7)	(9)	(10)	(11)	(12)	(13=9+10+11)	(14=3+8-9-10)	(15=14-12)	(16=14-3)	(17=15-4)
106	01	07	EQUIPAMENTO E MATERIAL RECREATIVO, DESPORTIVO,EDUCACAO,CULTU , EQUIPAMENTO RECREATIVO, EDUCAÇÃO FÍSICA E DESPORTO,MOBILIAR. , BICICLETAS	1.076,17									1.076,17		1.076,17			
106	01	09	EQUIPAMENTO E MATERIAL RECREATIVO, DESPORTIVO,EDUCACAO,CULTU , EQUIPAMENTO RECREATIVO, EDUCAÇÃO FÍSICA E DESPORTO,MOBILIAR. , COLCHÕES DE GINÁSTICA	45.567,55	2.280,16					149,64		941,42	44.079,17	1.091,06	45.417,91	1.338,74	-149,64	-941,42
106	01	10	EQUIPAMENTO E MATERIAL RECREATIVO, DESPORTIVO,EDUCACAO,CULTU , EQUIPAMENTO RECREATIVO, EDUCAÇÃO FÍSICA E DESPORTO,MOBILIAR. , DISCO	6,99									6,99		6,99			
106	01	11	EQUIPAMENTO E MATERIAL RECREATIVO, DESPORTIVO,EDUCACAO,CULTU , EQUIPAMENTO RECREATIVO, EDUCAÇÃO FÍSICA E DESPORTO,MOBILIAR. , ESCADA	15.654,87	12,85							12,85	15.654,87	12,85	15.654,87			-12,85
106	01	12	EQUIPAMENTO E MATERIAL RECREATIVO, DESPORTIVO,EDUCACAO,CULTU , EQUIPAMENTO RECREATIVO, EDUCAÇÃO FÍSICA E DESPORTO,MOBILIAR. , HALTERES	16.354,14	408,46					498,80		185,08	15.631,96	683,88	15.855,34	223,38	-498,80	-185,08
106	01	14	EQUIPAMENTO E MATERIAL RECREATIVO, DESPORTIVO,EDUCACAO,CULTU , EQUIPAMENTO RECREATIVO, EDUCAÇÃO FÍSICA E DESPORTO.MOBILIAR. , MESAS (APOIO, BILHAR, JOGO E PINGUE-PONGUE)	10.359,63	291,40							61,36	10.129,59	61,36	10.359,63	230,04		-61,36
106	01	15	EQUIPAMENTO E MATERIAL RECREATIVO, DESPORTIVO,EDUCACAO,CULTU , EQUIPAMENTO RECREATIVO, EDUCAÇÃO FÍSICA E DESPORTO,MOBILIAR. , MÓVEIS PARA JARDINS E PISCINAS	2.963,33						217,80			2.745,53	217,80	2.745,53		-217,80	
106	01	16	EQUIPAMENTO E MATERIAL RECREATIVO, DESPORTIVO,EDUCACAO,CULTU , EQUIPAMENTO RECREATIVO, EDUCAÇÃO FÍSICA E DESPORTO,MOBILIAR. , PRANCHAS DE SURF	166,98	67,47							67,47	166,98	67,47	166,98			-67,47
106	01	17	EQUIPAMENTO E MATERIAL RECREATIVO, DESPORTIVO,EDUCACAO,CULTU , EQUIPAMENTO RECREATIVO, EDUCAÇÃO FÍSICA E DESPORTO,MOBILIAR. , RAQUETES	3.822,97									3.822,97		3.822,97			
106	01	18	EQUIPAMENTO E MATERIAL RECREATIVO, DESPORTIVO,EDUCACAO,CULTU , EQUIPAMENTO RECREATIVO, EDUCAÇÃO FÍSICA E DESPORTO,MOBILIAR. , REDES	14.895,39	244,71					27,83		244,71	14.867,56	272,54	14.867,56		-27,83	-244,71
106	01	21	EQUIPAMENTO E MATERIAL RECREATIVO, DESPORTIVO,EDUCACAO,CULTU , EQUIPAMENTO RECREATIVO, EDUCAÇÃO FÍSICA E DESPORTO,MOBILIAR. , TAPETES DE GINÁSTICA	8.417,06	41,44							41,44	8.417,06	41,44	8.417,06			-41,44
			Total	1.807.469,65	109.337,84	346.735,08		11.023,39	357.758,47	31.767,15	1.473,84	79.181,94	1.745.548,96	112.422,93	2.131.987,23	386.438,17	324.517,48	277.100,33

ENTIDADE

MUNICIPIO MAFRA

Data de Emissão : 2016/04/06

MAPA SÍNTESE DOS BENS INVENTARIADOS

CONTA IMOBILIZADO : 42.3.9 - Outros

Ano : 2015

Pagina: 19

Classificador Geral				Patrimonio inicial		Acrescimos Patrimoniais				Diminuições Patrimoniais					Patrimonio Final		Variação Patrimonial	
Cl.	Tipo	Bem	Designacao	Bruto	Liquido	Aquisições	Reavaliações e outras alterações	Grandes reparações ou beneficiações	Total	Abates	Desvalorizações	Amortizações			Bruto	Liquido	Bruta	Liquida
												Do exercicio	Acumuladas	Total				
(1)			(2)	(3)	(4)	(5)	(6)	(7)	(8=5+6+7)	(9)	(10)	(11)	(12)	(13=9+10+11)	(14=3+8-9-10)	(15=14-12)	(16=14-3)	(17=15-4)
106	01	99	EQUIPAMENTO E MATERIAL RECREATIVO, DESPORTIVO,EDUCACAO,CULTU , EQUIPAMENTO RECREATIVO, EDUCAÇÃO FÍSICA E DESPORTO,MOBILIAR. , OUTRO EQUIPAMENTO ESPECÍFICO	368.151,40	47.547,10	467,40		10.928,77	11.396,17	2.185,15		24.765,17	343.184,32	26.950,32	377.362,42	34.178,10	9.211,02	-13.369,00
106	02	01	EQUIPAMENTO E MATERIAL RECREATIVO, DESPORTIVO,EDUCACAO,CULTU , EQUIPAMENTO E DISPOSITIVOS AUXILIARES DE INSTRUÇÃO ESCOLAR , APARELHOS DE BOYLE-MARIOTTE	1.470,66									1.470,66		1.470,66			
106	02	02	EQUIPAMENTO E MATERIAL RECREATIVO, DESPORTIVO,EDUCACAO,CULTU , EQUIPAMENTO E DISPOSITIVOS AUXILIARES DE INSTRUÇÃO ESCOLAR , ARDOSEAS	3.837,37									3.837,37		3.837,37			
106	02	03	EQUIPAMENTO E MATERIAL RECREATIVO, DESPORTIVO,EDUCACAO,CULTU , EQUIPAMENTO E DISPOSITIVOS AUXILIARES DE INSTRUÇÃO ESCOLAR , CAIXAS DE SÓLIDOS GEOMÁTRICOS	4.030,78									4.030,78		4.030,78			
106	02	04	EQUIPAMENTO E MATERIAL RECREATIVO, DESPORTIVO,EDUCACAO,CULTU , EQUIPAMENTO E DISPOSITIVOS AUXILIARES DE INSTRUÇÃO ESCOLAR , CALCULADORAS TRIGONOMÉTRICAS	151,50									151,50		151,50			
106	02	06	EQUIPAMENTO E MATERIAL RECREATIVO, DESPORTIVO,EDUCACAO,CULTU , EQUIPAMENTO E DISPOSITIVOS AUXILIARES DE INSTRUÇÃO ESCOLAR , CARTEIRAS ESCOLARES	67.351,10		531,36			531,36	34,03		44,25	67.361,35	78,31	67.848,43	487,08	497,33	487,08
106	02	10	EQUIPAMENTO E MATERIAL RECREATIVO, DESPORTIVO,EDUCACAO,CULTU , EQUIPAMENTO E DISPOSITIVOS AUXILIARES DE INSTRUÇÃO ESCOLAR , JOGOS DIDÁCTICOS	43.173,36	11,11					381,01		3,32	42.784,56	384,33	42.792,35	7,79	-381,01	-3,32
106	02	12	EQUIPAMENTO E MATERIAL RECREATIVO, DESPORTIVO,EDUCACAO,CULTU , EQUIPAMENTO E DISPOSITIVOS AUXILIARES DE INSTRUÇÃO ESCOLAR , MODELOS ANATÓMICOS	2.936,59	626,07							187,77	2.498,29	187,77	2.936,59	438,30		-187,77
106	02	13	EQUIPAMENTO E MATERIAL RECREATIVO, DESPORTIVO,EDUCACAO,CULTU , EQUIPAMENTO E DISPOSITIVOS AUXILIARES DE INSTRUÇÃO ESCOLAR , MODELOS DIVERSOS	4.962,95						443,13			4.519,82	443,13	4.519,82		-443,13	
106	02	14	EQUIPAMENTO E MATERIAL RECREATIVO, DESPORTIVO,EDUCACAO,CULTU , EQUIPAMENTO E DISPOSITIVOS AUXILIARES DE INSTRUÇÃO ESCOLAR , PLANISFÉRIOS	175,34									175,34		175,34			
106	02	15	EQUIPAMENTO E MATERIAL RECREATIVO, DESPORTIVO,EDUCACAO,CULTU , EQUIPAMENTO E DISPOSITIVOS AUXILIARES DE INSTRUÇÃO ESCOLAR , QUADROS ESCOLARES	30.157,33						199,16			29.958,17	199,16	29.958,17		-199,16	
			Total	2.333.868,03	157.522,12	347.733,84		21.952,26	369.686,00	35.009,63	1.473,84	104.182,48	2.245.521,12	140.665,95	2.667.070,56	421.549,44	333.202,53	264.027,32

ENTIDADE

MUNICIPIO MAFRA

Data de Emissão : 2016/04/06

MAPA SÍNTESE DOS BENS INVENTARIADOS

CONTA INMOBILIZADO : 42.3.9 - Outros

Ano : 2015

Pagina: 20

Classificador Geral				Patrimonio inicial		Acrescimos Patrimoniais				Diminuições Patrimoniais					Patrimonio Final		Variação Patrimonial	
cl.	Tipo	Bem	Designacao	Bruto	Liquido	Aquisições	Reavaliações e outras alterações	Grandes reparações ou beneficiações	Total	Abates	Desvalorizações	Amortizações			Bruto	Liquido	Bruta	Liquida
												Do exercicio	Acumuladas	Total				
(1)			(2)	(3)	(4)	(5)	(6)	(7)	(8=5+6+7)	(9)	(10)	(11)	(12)	(13=9+10+11)	(14=3+8-9-10)	(15=14-12)	(16=14-3)	(17=15-4)
106	02	16	EQUIPAMENTO E MATERIAL RECREATIVO, DESPORTIVO,EDUCACAO,CULTU , EQUIPAMENTO E DISPOSITIVOS AUXILIARES DE INSTRUÇÃO ESCOLAR , QUADROS EXPOSITORES DE MAPAS	18.670,29		1,00			1,00			0,85	18.671,14	0,85	18.671,29	0,15	1,00	0,15
106	02	17	EQUIPAMENTO E MATERIAL RECREATIVO, DESPORTIVO,EDUCACAO,CULTU , EQUIPAMENTO E DISPOSITIVOS AUXILIARES DE INSTRUÇÃO ESCOLAR , QUADROS MAGNÉTICOS	13.179,05	495,31	163,59			163,59	384,70		291,36	12.590,40	676,06	12.957,94	367,54	-221,11	-127,77
106	02	18	EQUIPAMENTO E MATERIAL RECREATIVO, DESPORTIVO,EDUCACAO,CULTU , EQUIPAMENTO E DISPOSITIVOS AUXILIARES DE INSTRUÇÃO ESCOLAR , RELÓGIOS PARA INSTRUÇÃO	286,83									286,83		286,83			
106	02	19	EQUIPAMENTO E MATERIAL RECREATIVO, DESPORTIVO,EDUCACAO,CULTU , EQUIPAMENTO E DISPOSITIVOS AUXILIARES DE INSTRUÇÃO ESCOLAR , TESOURAS PARA TRABALHOS MANUAIS	79,97						79,97				79,97			-79,97	
106	02	99	EQUIPAMENTO E MATERIAL RECREATIVO, DESPORTIVO,EDUCACAO,CULTU , EQUIPAMENTO E DISPOSITIVOS AUXILIARES DE INSTRUÇÃO ESCOLAR , OUTRO EQUIPAMENTO E UTENSÍLIOS DE USO ESPECÍFICO	370.698,13	427,47					6.054,62		128,28	364.344,32	6.182,90	364.643,51	299,19	-6.054,62	-128,28
106	03	01	EQUIPAMENTO E MATERIAL RECREATIVO, DESPORTIVO,EDUCACAO,CULTU , EQUIPAMENTO E MATERIAL AUDIO-VISUAL , AMPLIFICADORES	28.194,23	265,52							177,04	28.105,75	177,04	28.194,23	88,48		-177,04
106	03	02	EQUIPAMENTO E MATERIAL RECREATIVO, DESPORTIVO,EDUCACAO,CULTU , EQUIPAMENTO E MATERIAL AUDIO-VISUAL , AUTO-RADIOS	1.067,74									1.067,74		1.067,74			
106	03	03	EQUIPAMENTO E MATERIAL RECREATIVO, DESPORTIVO,EDUCACAO,CULTU , EQUIPAMENTO E MATERIAL AUDIO-VISUAL , COLUNAS PARA REPRODUÇÃO DE SOM	45.732,50	830,03	44,28			44,28	320,17		587,27	48.169,87	907,44	48.456,91	287,04	-275,89	-542,99
106	03	05	EQUIPAMENTO E MATERIAL RECREATIVO, DESPORTIVO,EDUCACAO,CULTU , EQUIPAMENTO E MATERIAL AUDIO-VISUAL , COMPAC-DISC	9.464,74	32,61							32,61	9.464,74	32,61	9.464,74			-32,61
106	03	07	EQUIPAMENTO E MATERIAL RECREATIVO, DESPORTIVO,EDUCACAO,CULTU , EQUIPAMENTO E MATERIAL AUDIO-VISUAL , ECRÃS	4.645,56	315,69							74,98	4.401,85	74,98	4.645,56	243,71		-74,98
106	03	08	EQUIPAMENTO E MATERIAL RECREATIVO, DESPORTIVO,EDUCACAO,CULTU , EQUIPAMENTO E MATERIAL AUDIO-VISUAL , FILMES	4.931,67									4.931,67		4.931,67			
106	03	10	EQUIPAMENTO E MATERIAL RECREATIVO, DESPORTIVO,EDUCACAO,CULTU , EQUIPAMENTO E MATERIAL AUDIO-VISUAL , GRAVADORES	1.049,92									1.049,92		1.049,92			
106	03	11	EQUIPAMENTO E MATERIAL RECREATIVO, DESPORTIVO,EDUCACAO,CULTU , EQUIPAMENTO E MATERIAL AUDIO-VISUAL , GRAVADORES/REPRODUTORES	2.156,70									2.156,70		2.156,70			
Total				2.837.025,56	159.891,75	347.942,71		21.952,16	369.894,87	41.849,09	1.473,84	105.474,87	2.740.762,05	148.797,80	3.163.597,60	422.835,55	326.571,94	262.943,80

ENTIDADE
MUNICIPIO MAFRA

Data de Emissão : 2016/04/06

MAPA SÍNTESE DOS BENS INVENTARIADOS

CONTA IMOBILIZADO : 42.3.9 - Outros

Ano : 2015
Pagina: 21

Classificador Geral				Patrimonio inicial		Acrescimos Patrimoniais				Diminuições Patrimoniais					Patrimonio Final		Variação Patrimonial	
Cl.	Tipo	Bem	Designacao	Bruto	Liquido	Aquisições	Reavaliações e outras alterações	Grandes reparações ou beneficiações	Total	Abates	Desvalorizações	Amortizações		Total	Bruto	Liquido	Bruta	Liquida
												Do exercicio	Acumuladas					
(1)			(2)	(3)	(4)	(5)	(6)	(7)	(8=5+6+7)	(9)	(10)	(11)	(12)	(13=9+10+11)	(14=3+8-9-10)	(15=14-12)	(16=14-3)	(17=15-4)
105	03	12	EQUIPAMENTO E MATERIAL RECREATIVO, DESPORTIVO,EDUCACAO,CULTU , EQUIPAMENTO E MATERIAL AUDIO-VISUAL , MISTURADORES	5.452,66									5.452,66		5.452,66			
105	03	14	EQUIPAMENTO E MATERIAL RECREATIVO, DESPORTIVO,EDUCACAO,CULTU , EQUIPAMENTO E MATERIAL AUDIO-VISUAL , PROJECTORES DIVERSOS	60.817,15	2.937,25							2.004,36	59.884,26	2.004,36	60.817,15	932,89		-2.004,36
105	03	15	EQUIPAMENTO E MATERIAL RECREATIVO, DESPORTIVO,EDUCACAO,CULTU , EQUIPAMENTO E MATERIAL AUDIO-VISUAL , RÁDIOS	7.647,32						1.048,26			6.599,06	1.048,26	6.599,06		-1.048,26	
105	03	16	EQUIPAMENTO E MATERIAL RECREATIVO, DESPORTIVO,EDUCACAO,CULTU , EQUIPAMENTO E MATERIAL AUDIO-VISUAL , RETROPROJECTORES	5.721,94	272,60	746,61			746,61			390,54	5.839,88	390,54	6.468,55	628,67	746,61	356,07
105	03	17	EQUIPAMENTO E MATERIAL RECREATIVO, DESPORTIVO,EDUCACAO,CULTU , EQUIPAMENTO E MATERIAL AUDIO-VISUAL , SISTEMAS DE VIDEO CASSETES	7.189,34									7.189,34		7.189,34			
105	03	18	EQUIPAMENTO E MATERIAL RECREATIVO, DESPORTIVO,EDUCACAO,CULTU , EQUIPAMENTO E MATERIAL AUDIO-VISUAL , TELEVISORES	43.462,81	2.893,12	245,00		63,00	308,00	457,56		1.875,75	41.987,88	2.333,31	43.313,25	1.325,37	-149,56	-1.567,75
105	03	99	EQUIPAMENTO E MATERIAL RECREATIVO, DESPORTIVO,EDUCACAO,CULTU , EQUIPAMENTO E MATERIAL AUDIO-VISUAL , OUTROS	256.042,48	9.800,12	362,71			362,71	1.763,26		2.058,40	248.537,50	3.821,66	256.641,93	8.104,43	-1.400,55	-1.695,69
106	04	01	EQUIPAMENTO E MATERIAL RECREATIVO, DESPORTIVO,EDUCACAO,CULTU , INSTRUMENTOS MUSICAIS, INCLUINDO EQUIPAMENTO DE ORQUESTRA , ACORDEÕES	498,80									498,80		498,80			
106	04	05	EQUIPAMENTO E MATERIAL RECREATIVO, DESPORTIVO,EDUCACAO,CULTU , INSTRUMENTOS MUSICAIS, INCLUINDO EQUIPAMENTO DE ORQUESTRA , BANCOS	625,62									625,62		625,62			
106	04	17	EQUIPAMENTO E MATERIAL RECREATIVO, DESPORTIVO,EDUCACAO,CULTU , INSTRUMENTOS MUSICAIS, INCLUINDO EQUIPAMENTO DE ORQUESTRA , CONGAS	42,24									42,24		42,24			
106	04	23	EQUIPAMENTO E MATERIAL RECREATIVO, DESPORTIVO,EDUCACAO,CULTU , INSTRUMENTOS MUSICAIS, INCLUINDO EQUIPAMENTO DE ORQUESTRA , ESTANTES PARA PARTITURAS	1.235,14									1.235,14		1.235,14			
106	04	43	EQUIPAMENTO E MATERIAL RECREATIVO, DESPORTIVO,EDUCACAO,CULTU , INSTRUMENTOS MUSICAIS, INCLUINDO EQUIPAMENTO DE ORQUESTRA , ÓRGÃOS			14.145,00			14.145,00			147,34	147,34	147,34	14.145,00	13.997,66	14.145,00	13.997,66
106	04	62	EQUIPAMENTO E MATERIAL RECREATIVO, DESPORTIVO,EDUCACAO,CULTU , INSTRUMENTOS MUSICAIS, INCLUINDO EQUIPAMENTO DE ORQUESTRA , XILOFONES	1.692,00	968,75							124,99	848,24	124,99	1.692,00	843,76		-124,99
			Total	3.229.453,16	176.763,59	363.442,03		22.015,16	385.457,19	45.118,17	1.473,84	112.076,25	3.129.650,01	158.668,26	3.568.318,34	448.868,33	338.865,18	271.904,74

ENTIDADE

MUNICIPIO MAFRA

Data de Emissão : 2016/04/06

MAPA SÍNTESE DOS BENS INVENTARIADOS

CONTA IMOBILIZADO : 42.3.9 - Outros

Ano : 2015

Pagina: 22

Classificador Geral				Patrimonio inicial		Acrescimos Patrimoniais				Diminuições Patrimoniais					Patrimonio Final		Variação Patrimonial	
Cl.	Tipo	Bem	Designacao	Bruto	Liquido	Aquisições	Reavaliações e outras alterações	Grandes reparações ou beneficiações	Total	Abates	Desvalorizações	Amortizações			Bruto	Liquido	Bruta	Liquida
												Do exercicio	Acumuladas	Total				
	(1)		(2)	(3)	(4)	(5)	(6)	(7)	(8=5+6+7)	(9)	(10)	(11)	(12)	(13=9+10+11)	(14=3+8-9-10)	(15=14-12)	(16=14-3)	(17=15-4)
106	04	99	EQUIPAMENTO E MATERIAL RECREATIVO, DESPORTIVO,EDUCACAO,CULTU , INSTRUMENTOS MUSICAIS, INCLUINDO EQUIPAMENTO DE ORQUESTRA , OUTROS INSTRUMENTOS E APARELHOS MUSICAIS	39.985,77									39.985,77		39.985,77			
106	05	01	EQUIPAMENTO E MATERIAL RECREATIVO, DESPORTIVO,EDUCACAO,CULTU , LIVROS, PUBLICAÇÕES E DOCUMENTOS , CARTAS FOTOGRÁFICAS	37,19	32,16								5,03		37,19	32,16		
106	05	02	EQUIPAMENTO E MATERIAL RECREATIVO, DESPORTIVO,EDUCACAO,CULTU , LIVROS, PUBLICAÇÕES E DOCUMENTOS , CARTAS TOPOGRÁFICAS	3.924,03	3.924,03										3.924,03	3.924,03		
106	05	03	EQUIPAMENTO E MATERIAL RECREATIVO, DESPORTIVO,EDUCACAO,CULTU , LIVROS, PUBLICAÇÕES E DOCUMENTOS , DOCUMENTOS COM VALOR HISTÓRICO	970,95	963,81								7,14		970,95	963,81		
106	05	04	EQUIPAMENTO E MATERIAL RECREATIVO, DESPORTIVO,EDUCACAO,CULTU , LIVROS, PUBLICAÇÕES E DOCUMENTOS , ENCICLOPÉDIAS	8.128,81	8.128,81					52,36				52,36	8.076,45	8.076,45	-52,36	-52,36
106	05	06	EQUIPAMENTO E MATERIAL RECREATIVO, DESPORTIVO,EDUCACAO,CULTU , LIVROS, PUBLICAÇÕES E DOCUMENTOS , LIVROS	372.191,35	370.322,48	76,05		1.961,01	2.037,06	1.138,72		566,34	2.435,21	1.705,06	373.059,69	370.854,48	868,34	532,00
106	05	07	EQUIPAMENTO E MATERIAL RECREATIVO, DESPORTIVO,EDUCACAO,CULTU , LIVROS, PUBLICAÇÕES E DOCUMENTOS , MAPAS	253,69	253,69										253,69	253,69		
106	05	08	EQUIPAMENTO E MATERIAL RECREATIVO, DESPORTIVO,EDUCACAO,CULTU , LIVROS, PUBLICAÇÕES E DOCUMENTOS , REVISTAS CIENTIFICAS E TÉCNICAS	174,08	174,08										174,08	174,08		
106	05	09	EQUIPAMENTO E MATERIAL RECREATIVO, DESPORTIVO,EDUCACAO,CULTU , LIVROS, PUBLICAÇÕES E DOCUMENTOS , ROTEIROS	18,95	18,95										18,95	18,95		
106	05	99	EQUIPAMENTO E MATERIAL RECREATIVO, DESPORTIVO,EDUCACAO,CULTU , LIVROS, PUBLICAÇÕES E DOCUMENTOS , OUTRAS PUBLICAÇÕES E DOCUMENTOS	586,74	586,74					15,47				15,47	571,27	571,27	-15,47	-15,47
106	06	06	EQUIPAMENTO E MATERIAL RECREATIVO, DESPORTIVO,EDUCACAO,CULTU , OBRAS DE ARTE, MÓVEIS ANTIGOS, COLECÇÕES E ANTIGUIDADES , CADEIRÕES	375,00	375,00										375,00	375,00		
106	06	09	EQUIPAMENTO E MATERIAL RECREATIVO, DESPORTIVO,EDUCACAO,CULTU , OBRAS DE ARTE, MÓVEIS ANTIGOS, COLECÇÕES E ANTIGUIDADES , ESCULTURAS	3,00	3,00										3,00	3,00		
			Total	3.656.102,72	561.546,34	363.518,08		23.976,17	387.494,25	46.324,72	1.473,84	112.642,58	3.162.053,16	160.441,15	3.995.798,41	833.715,25	339.695,69	272.168,91

ENTIDADE

MUNICIPIO MAFRA

Data de Emissão : 2016/04/06

MAPA SÍNTESE DOS BENS INVENTARIADOS

CONTA IMOBILIZADO : 42.3.9 - Outros

Ano : 2015

Pagina: 23

Classificador Geral				Patrimonio inicial		Acrescimos Patrimoniais				Diminuições Patrimoniais					Patrimonio Final		Variação Patrimonial	
Cl.	Tipo	Bem	Designacao	Bruto	Liquido	Aquisições	Reavaliações e outras alterações	Grandes reparações ou beneficiações	Total	Abates	Desvalorizações	Amortizações			Bruto	Liquido	Bruta	Liquida
												Do exercicio	Acumuladas	Total				
(1)			(2)	(3)	(4)	(5)	(6)	(7)	(8=5+6+7)	(9)	(10)	(11)	(12)	(13=9+10+11)	(14=3+8-9-10)	(15=14-12)	(16=14-3)	(17=15-4)
106	06	19	EQUIPAMENTO E MATERIAL RECREATIVO, DESPORTIVO,EDUCACAO,CULTU , OBRAS DE ARTE, MÓVEIS ANTIGOS, COLECÇÕES E ANTIGUIDADES , OBJECTOS DE ARTE(NÃO INCLUI ART. ECLESIATICOS MAT. CULTURAL)	126,00	126,00										126,00	126,00		
106	06	25	EQUIPAMENTO E MATERIAL RECREATIVO, DESPORTIVO,EDUCACAO,CULTU , OBRAS DE ARTE, MÓVEIS ANTIGOS, COLECÇÕES E ANTIGUIDADES , QUADROS	20,00	20,00										20,00	20,00		
106	06	99	EQUIPAMENTO E MATERIAL RECREATIVO, DESPORTIVO,EDUCACAO,CULTU , OBRAS DE ARTE, MÓVEIS ANTIGOS, COLECÇÕES E ANTIGUIDADES , OUTROS	550,00	550,00										550,00	550,00		
107	01	02	EQUIPAMENTO DE CONFORTO, HIGIENE E DE UTILIZACAO COMUM , MOBILIÁRIO E EQUIPAMENTO COMUM(EXCLUI MOBILIÁRIO DE ESCRI.) , ARMÁRIOS	865.237,28	260.545,96					236,35		89.259,02	693.713,99	89.495,37	865.000,93	171.286,94	-236,35	-89.259,02
107	01	03	EQUIPAMENTO DE CONFORTO, HIGIENE E DE UTILIZACAO COMUM , MOBILIÁRIO E EQUIPAMENTO COMUM(EXCLUI MOBILIÁRIO DE ESCRI.) , BANCOS	281.574,14	69.362,39	1.473,01			1.473,01			20.570,48	232.782,23	20.570,48	283.047,15	50.264,92	1.473,01	-19.097,47
107	01	04	EQUIPAMENTO DE CONFORTO, HIGIENE E DE UTILIZACAO COMUM , MOBILIÁRIO E EQUIPAMENTO COMUM(EXCLUI MOBILIÁRIO DE ESCRI.) , BAÚS	683,02	338,83							50,83	395,02	50,83	683,02	288,00		-50,83
107	01	05	EQUIPAMENTO DE CONFORTO, HIGIENE E DE UTILIZACAO COMUM , MOBILIÁRIO E EQUIPAMENTO COMUM(EXCLUI MOBILIÁRIO DE ESCRI.) , BELICHES	1.641,60									1.641,60		1.641,60			
107	01	06	EQUIPAMENTO DE CONFORTO, HIGIENE E DE UTILIZACAO COMUM , MOBILIÁRIO E EQUIPAMENTO COMUM(EXCLUI MOBILIÁRIO DE ESCRI.) , BENGALEIROS	1.857,49	124,14	1.799,49			1.799,49			195,11	1.928,46	195,11	3.656,98	1.728,52	1.799,49	1.604,38
107	01	07	EQUIPAMENTO DE CONFORTO, HIGIENE E DE UTILIZACAO COMUM , MOBILIÁRIO E EQUIPAMENTO COMUM(EXCLUI MOBILIÁRIO DE ESCRI.) , CADEIRAS	206.070,12	11.241,10	209,98			209,98	582,21		3.965,39	196.212,20	4.547,60	205.697,89	7.485,69	-372,23	-3.755,41
107	01	08	EQUIPAMENTO DE CONFORTO, HIGIENE E DE UTILIZACAO COMUM , MOBILIÁRIO E EQUIPAMENTO COMUM(EXCLUI MOBILIÁRIO DE ESCRI.) , CAMAS	3.918,84									3.918,84		3.918,84			
107	01	09	EQUIPAMENTO DE CONFORTO, HIGIENE E DE UTILIZACAO COMUM , MOBILIÁRIO E EQUIPAMENTO COMUM(EXCLUI MOBILIÁRIO DE ESCRI.) , COFRES	2.021,10		2.087,80			2.087,80			152,24	2.173,34	152,24	4.108,90	1.935,56	2.087,80	1.935,56
			Total	5.029.802,31	903.854,76	369.088,36		23.976,17	393.064,53	47.143,28	1.473,84	226.835,66	4.296.848,84	275.452,78	5.364.249,72	1.067.400,88	344.447,41	163.546,12

ENTIDADE

MUNICIPIO MAFRA

Data de Emissão : 2016/04/06

MAPA SÍNTESE DOS BENS INVENTARIADOS

CONTA IMOBILIZADO : 42.3.9 - Outros

Ano : 2015

Pagina: 24

Classificador Geral				Patrimonio inicial		Acrescimos Patrimoniais				Diminuições Patrimoniais					Patrimonio Final		Variação Patrimonial	
												Amortizações						
Cl.	Tipo	Bem	Designacao	Bruto	Liquido	Aquisições	Reavaliações e outras alterações	Grandes reparações ou beneficiações	Total	Abates	Desvalorizações	Do exercicio	Acumuladas	Total	Bruto	Liquido	Bruta	Liquida
(1)			(2)	(3)	(4)	(5)	(6)	(7)	(8=5+6+7)	(9)	(10)	(11)	(12)	(13=9+10+11)	(14=3+8-9-10)	(15=14-12)	(16=14-3)	(17=15-4)
107	01	10	EQUIPAMENTO DE CONFORTO, HIGIENE E DE UTILIZACAO COMUM , MOBILIÁRIO E EQUIPAMENTO COMUM(EXCLUI MOBILIÁRIO DE ESCRI.) , COLCHÕES	10.680,41	1.699,76							345,71	9.326,36	345,71	10.680,41	1.354,05		-345,71
107	01	11	EQUIPAMENTO DE CONFORTO, HIGIENE E DE UTILIZACAO COMUM , MOBILIÁRIO E EQUIPAMENTO COMUM(EXCLUI MOBILIÁRIO DE ESCRI.) , CÔMODAS	385,00									385,00		385,00			
107	01	13	EQUIPAMENTO DE CONFORTO, HIGIENE E DE UTILIZACAO COMUM , MOBILIÁRIO E EQUIPAMENTO COMUM(EXCLUI MOBILIÁRIO DE ESCRI.) , ESCADAS/ESCADOTES	6.028,96	10,60	5.199,30			5.199,30			227,24	6.245,60	227,24	11.228,26	4.982,66	5.199,30	4.972,06
107	01	15	EQUIPAMENTO DE CONFORTO, HIGIENE E DE UTILIZACAO COMUM , MOBILIÁRIO E EQUIPAMENTO COMUM(EXCLUI MOBILIÁRIO DE ESCRI.) , ESPELHOS	7.766,63	35,41					606,25		11,82	7.136,79	618,07	7.160,38	23,59	-606,25	-11,82
107	01	16	EQUIPAMENTO DE CONFORTO, HIGIENE E DE UTILIZACAO COMUM , MOBILIÁRIO E EQUIPAMENTO COMUM(EXCLUI MOBILIÁRIO DE ESCRI.) , ESTANTES	205.244,63	17.216,24					164,06		4.174,14	192.038,47	4.338,20	205.080,57	13.042,10	-164,06	-4.174,14
107	01	19	EQUIPAMENTO DE CONFORTO, HIGIENE E DE UTILIZACAO COMUM , MOBILIÁRIO E EQUIPAMENTO COMUM(EXCLUI MOBILIÁRIO DE ESCRI.) , MAPLES	3.838,28	1.491,60							447,13	2.793,81	447,13	3.838,28	1.044,47		-447,13
107	01	20	EQUIPAMENTO DE CONFORTO, HIGIENE E DE UTILIZACAO COMUM , MOBILIÁRIO E EQUIPAMENTO COMUM(EXCLUI MOBILIÁRIO DE ESCRI.) , MESAS	171.839,70	24.744,62	4.299,34			4.299,34	116,78		6.080,13	153.058,43	6.196,91	176.022,26	22.963,83	4.182,56	-1.780,79
107	01	21	EQUIPAMENTO DE CONFORTO, HIGIENE E DE UTILIZACAO COMUM , MOBILIÁRIO E EQUIPAMENTO COMUM(EXCLUI MOBILIÁRIO DE ESCRI.) , PAPELEIRAS	67.704,35	11.698,26	20.787,44			20.787,44			5.370,00	61.376,09	5.370,00	88.491,79	27.115,70	20.787,44	15.417,44
107	01	22	EQUIPAMENTO DE CONFORTO, HIGIENE E DE UTILIZACAO COMUM , MOBILIÁRIO E EQUIPAMENTO COMUM(EXCLUI MOBILIÁRIO DE ESCRI.) , PRATELEIRAS	446,22									446,22		446,22			
107	01	23	EQUIPAMENTO DE CONFORTO, HIGIENE E DE UTILIZACAO COMUM , MOBILIÁRIO E EQUIPAMENTO COMUM(EXCLUI MOBILIÁRIO DE ESCRI.) , SECRETÁRIAS	8.859,66	1.257,89							379,26	7.981,03	379,26	8.859,66	878,63		-379,26
107	01	24	EQUIPAMENTO DE CONFORTO, HIGIENE E DE UTILIZACAO COMUM , MOBILIÁRIO E EQUIPAMENTO COMUM(EXCLUI MOBILIÁRIO DE ESCRI.) , SOFAS	16.537,88	3.679,53					580,15		767,90	13.046,10	1.348,05	15.957,73	2.911,63	-580,15	-767,90
107	01	26	EQUIPAMENTO DE CONFORTO, HIGIENE E DE UTILIZACAO COMUM , MOBILIÁRIO E EQUIPAMENTO COMUM(EXCLUI MOBILIÁRIO DE ESCRI.) , VITRINAS	24.820,53	752,89							266,47	24.334,11	266,47	24.820,53	486,42		-266,47
			Total	5.543.954,56	966.441,56	389.374,44		23.976,17	423.350,61	48.610,52	1.473,84	244.905,46	4.775.016,85	294.989,82	5.917.220,81	1.142.203,96	373.266,25	175.762,40

ENTIDADE

MUNICIPIO MAFRA

Data de Emissão : 2016/04/06

MAPA SÍNTESE DOS BENS INVENTARIADOS

CONTA INOBILIZADO : 42.3.9 - Outros

Ano : 2015

Pagina: 25

Classificador Geral				Patrimonio inicial		Acrescimos Patrimoniais				Diminuições Patrimoniais					Patrimonio Final		Variação Patrimonial	
Cl.	Tipo	Bem	Designacao	Bruto	Liquido	Aquisições	Reavaliações e outras alterações	Grandes reparações ou beneficiações	Total	Abates	Desvalorizações	Amortizações Do exercicio	Amortizações Acumuladas	Total	Bruto	Liquido	Bruta	Liquida
(1)			(2)	(3)	(4)	(5)	(6)	(7)	(8=5+6+7)	(9)	(10)	(11)	(12)	(13=9+10+11)	(14=3+8-9-10)	(15=14-12)	(16=14-3)	(17=15-4)
107	01	99	EQUIPAMENTO DE CONFORTO, HIGIENE E DE UTILIZACAO COMUN , MOBILIÁRIO E EQUIPAMENTO COMUN(EXCLUI MOBILIARIO DE ESCRI.) , OUTRO MOBILIÁRIO E EQUIPAMENTO	536.429,10	114.456,77	113.873,68			113.873,68	180,72		38.385,96	460.177,59	38.566,70	550.122,06	189.944,47	113.692,96	75.487,70
107	02	04	EQUIPAMENTO DE CONFORTO, HIGIENE E DE UTILIZACAO COMUN , ARTIGOS E UTENSILIOS DE DECORAÇÃO E CONFORTO , CARPETES	400,00									400,00		400,00			
107	02	06	EQUIPAMENTO DE CONFORTO, HIGIENE E DE UTILIZACAO COMUN , ARTIGOS E UTENSILIOS DE DECORAÇÃO E CONFORTO , CINZEIROS	6.412,42	1.751,90							778,50	5.439,02	778,50	6.412,42	973,40		-778,50
107	02	08	EQUIPAMENTO DE CONFORTO, HIGIENE E DE UTILIZACAO COMUN , ARTIGOS E UTENSILIOS DE DECORAÇÃO E CONFORTO , COBERTORES	313,19									313,19		313,19			
107	02	14	EQUIPAMENTO DE CONFORTO, HIGIENE E DE UTILIZACAO COMUN , ARTIGOS E UTENSILIOS DE DECORAÇÃO E CONFORTO , LENÇÓIS	947,26									947,26		947,26			
107	02	15	EQUIPAMENTO DE CONFORTO, HIGIENE E DE UTILIZACAO COMUN , ARTIGOS E UTENSILIOS DE DECORAÇÃO E CONFORTO , QUADROS E MOLDURAS	5.215,00	261,00							68,13	5.022,13	68,13	5.215,00	192,87		-68,13
107	02	16	EQUIPAMENTO DE CONFORTO, HIGIENE E DE UTILIZACAO COMUN , ARTIGOS E UTENSILIOS DE DECORAÇÃO E CONFORTO , REPOSTEIROS, TOLDOS, ESTORES,CORTINAS E CORTINADOS	23.728,52	7.246,07	719,55			719,55			2.119,05	18.601,50	2.119,05	24.448,07	5.846,57	719,55	-1.399,50
107	02	17	EQUIPAMENTO DE CONFORTO, HIGIENE E DE UTILIZACAO COMUN , ARTIGOS E UTENSILIOS DE DECORAÇÃO E CONFORTO , SACOS-CAMA	669,73									669,73		669,73			
107	02	20	EQUIPAMENTO DE CONFORTO, HIGIENE E DE UTILIZACAO COMUN , ARTIGOS E UTENSILIOS DE DECORAÇÃO E CONFORTO , VASOS	5.527,61						24,74			5.502,87	24,74	5.502,87		-24,74	
107	02	99	EQUIPAMENTO DE CONFORTO, HIGIENE E DE UTILIZACAO COMUN , ARTIGOS E UTENSILIOS DE DECORAÇÃO E CONFORTO , OUTROS ARTIGOS E UTENSILIOS	36.809,91	4.205,97	2.490,75			2.490,75	65,34		3.806,13	36.343,73	3.871,47	39.235,32	2.891,59	2.425,41	-1.315,38
107	03	02	EQUIPAMENTO DE CONFORTO, HIGIENE E DE UTILIZACAO COMUN , EQUIPAMENTO E DISPOSITIVOS DE ILUMINAÇÃO(INCLUIDISP.DE ILUM) , ARMADURAS PARA LÂMPADAS FLUORESCENTES	78.690,95	16.565,88							4.191,13	66.316,20	4.191,13	78.690,95	12.374,75		-4.191,13
107	03	03	EQUIPAMENTO DE CONFORTO, HIGIENE E DE UTILIZACAO COMUN , EQUIPAMENTO E DISPOSITIVOS DE ILUMINAÇÃO(INCLUIDISP.DE ILUM) , CANDEEIROS, GLOBOS, LUSTRES, PRAFONIER	13.741,75									13.741,75		13.741,75			
107	03	06	EQUIPAMENTO DE CONFORTO, HIGIENE E DE UTILIZACAO COMUN , EQUIPAMENTO E DISPOSITIVOS DE ILUMINAÇÃO(INCLUIDISP.DE ILUM) , PROJECTORES E ILUMINADORES	108.339,81	21.952,99	38.459,86			38.459,86			9.856,75	96.243,57	9.856,75	146.799,67	50.556,10	38.459,86	28.603,11
			Total	6.361.179,81	1.132.883,14	554.918,28		23.976,17	578.894,45	46.881,32	1.473,84	304.111,13	5.484.735,39	354.466,29	6.869.719,10	1.494.983,71	526.539,29	272.100,57

ENTIDADE

MUNICIPIO MAFRA

Data de Emissão : 2016/04/06

MAPA SÍNTESE DOS BENS INVENTARIADOS

CONTA INMOBILIZADO : 42.3.9 - Outros

Ano : 2015

Pagina: 25

Classificador Geral				Patrimonio inicial		Acrescimos Patrimoniais				Diminuições Patrimoniais					Patrimonio Final		Variação Patrimonial	
Cl.	Tipo	Bem	Designacao	Bruto	Liquido	Aquisições	Reavaliações e outras alterações	Grandes reparações ou beneficiações	Total	Abates	Desvalorizações	Amortizações			Bruto	Liquido	Bruta	Liquida
												Do exercicio	Acumuladas	Total				
(1)			(2)	(3)	(4)	(5)	(6)	(7)	(8=5+6+7)	(9)	(10)	(11)	(12)	(13=9+10+11)	(14=3+8-9-10)	(15=14-12)	(16=14-3)	(17=15-4)
107	03	99	EQUIPAMENTO DE CONFORTO, HIGIENE E DE UTILIZACAO COMUM , EQUIPAMENTO E DISPOSITIVOS DE ILUMINAÇÃO(INCLUIDISP.DE ILUM) , OUTRO EQUIPAMENTO E DISPOSITIVO DE ILUMINAÇÃO	1.050.702,45	222.025,04	21.488,36			21.488,36			95.351,83	924.029,24	95.351,83	1.072.190,81	148.161,57	21.488,36	-73.863,47
107	04	01	EQUIPAMENTO DE CONFORTO, HIGIENE E DE UTILIZACAO COMUM , EQUIP. DE AR CONDICIONADO E DE CIRCULAÇÃO DE AR , APARELHOS DE AR CONDICIONADO	206.100,41	61.972,89	210,33		7.923,02	8.133,35			27.575,77	171.703,29	27.575,77	214.233,76	42.530,47	8.133,35	-19.442,42
107	04	04	EQUIPAMENTO DE CONFORTO, HIGIENE E DE UTILIZACAO COMUM , EQUIP. DE AR CONDICIONADO E DE CIRCULAÇÃO DE AR , DESUMIDIFICADORES	28.761,07	2.240,96							2.068,40	28.588,51	2.068,40	28.761,07	172,56		-2.068,40
107	04	07	EQUIPAMENTO DE CONFORTO, HIGIENE E DE UTILIZACAO COMUM , EQUIP. DE AR CONDICIONADO E DE CIRCULAÇÃO DE AR , EXAUSTORES	9.194,74	2.926,30							1.015,24	7.283,68	1.015,24	9.194,74	1.911,06		-1.015,24
107	04	11	EQUIPAMENTO DE CONFORTO, HIGIENE E DE UTILIZACAO COMUM , EQUIP. DE AR CONDICIONADO E DE CIRCULAÇÃO DE AR , SECADORES	13.481,23	187,42	4.590,44			4.590,44	400,95		2.273,76	15.166,62	2.674,71	17.650,72	2.484,10	4.189,49	2.316,68
107	04	14	EQUIPAMENTO DE CONFORTO, HIGIENE E DE UTILIZACAO COMUM , EQUIP. DE AR CONDICIONADO E DE CIRCULAÇÃO DE AR , VENTILADORES	157.962,36	46.650,66					80,33		14.477,95	125.709,32	14.558,28	157.882,03	32.172,71	-80,33	-14.477,95
107	04	99	EQUIPAMENTO DE CONFORTO, HIGIENE E DE UTILIZACAO COMUM , EQUIP. DE AR CONDICIONADO E DE CIRCULAÇÃO DE AR , OUTRO EQUIPAMENTO E NATERIAL DE USO ESPECIFICO	24.853,09	22.181,82							3.248,75	5.920,02	3.248,75	24.853,09	18.933,07		-3.248,75
107	05	01	EQUIPAMENTO DE CONFORTO, HIGIENE E DE UTILIZACAO COMUM , EQUIP. DE AQUECIMENTO DE AMBIENTE E AQUECEDORES DE ÁGUA DOM. , ALIMENTADORES	164.602,14									164.602,14		164.602,14			
107	05	02	EQUIPAMENTO DE CONFORTO, HIGIENE E DE UTILIZACAO COMUM , EQUIP. DE AQUECIMENTO DE AMBIENTE E AQUECEDORES DE ÁGUA DOM. , AQUECEDORES	115,33	32,08	209,41			209,41			49,53	132,78	49,53	324,74	191,96	209,41	159,88
107	05	03	EQUIPAMENTO DE CONFORTO, HIGIENE E DE UTILIZACAO COMUM , EQUIP. DE AQUECIMENTO DE AMBIENTE E AQUECEDORES DE ÁGUA DOM. , CALDEIRAS	142.346,02	49.966,26	87,99		1.078,22	1.166,21			14.279,76	106.659,57	14.279,76	143.512,23	36.852,71	1.166,21	-13.113,55
107	05	04	EQUIPAMENTO DE CONFORTO, HIGIENE E DE UTILIZACAO COMUM , EQUIP. DE AQUECIMENTO DE AMBIENTE E AQUECEDORES DE ÁGUA DOM. , CALORIFICOS	523,20									523,20		523,20			
			Total	8.159.801,85	1.541.046,57	581.504,61		32.977,41	614.482,22	49.362,60	1.473,84	464.452,12	7.035.053,71	515.288,56	8.723.447,63	1.688.393,92	563.645,78	147.347,35

ENTIDADE

MUNICIPIO MAFRA

Data de Emissão : 2016/04/06

MAPA SÍNTESE DOS BENS INVENTARIADOS

CONTA IMOBILIZADO : 42.3.9 - Outros

Ano : 2015

Pagina: 27

Classificador Geral				Patrimonio inicial		Acrescimos Patrimoniais				Diminuições Patrimoniais					Patrimonio Final		Variação Patrimonial	
Cl.	Tipo	Bem	Designacao	Bruto	Liquido	Aquisições	Reavaliações e outras alterações	Grandes reparações ou beneficiações	Total	Abates	Desvalorizações	Amortizações			Bruto	Liquido	Bruta	Liquida
												Do exercicio	Acumuladas	Total				
(1)			(2)	(3)	(4)	(5)	(6)	(7)	(8=5+6+7)	(9)	(10)	(11)	(12)	(13=9+10+11)	(14=3+8-9-10)	(15=14-12)	(16=14-3)	(17=15-4)
107	05	08	EQUIPAMENTO DE CONFORTO, HIGIENE E DE UTILIZACAO COMUM , EQUIP. DE AQUECIMENTO DE AMBIENTE E AQUECEDORES DE ÁGUA DOM. , ESQUENTADORES	1.226,40	316,19	239,00			239,00			336,10	1.246,31	336,10	1.465,40	219,09	239,00	-97,10
107	05	11	EQUIPAMENTO DE CONFORTO, HIGIENE E DE UTILIZACAO COMUM , EQUIP. DE AQUECIMENTO DE AMBIENTE E AQUECEDORES DE ÁGUA DOM. , FORNOS			1.047,28			1.047,28			43,64	43,64	43,64	1.047,28	1.003,64	1.047,28	1.003,64
107	05	13	EQUIPAMENTO DE CONFORTO, HIGIENE E DE UTILIZACAO COMUM , EQUIP. DE AQUECIMENTO DE AMBIENTE E AQUECEDORES DE ÁGUA DOM. , PAINÉIS SOLARES	45.671,83	31.490,14							3.262,28	17.443,97	3.262,28	45.671,83	28.227,86		-3.262,28
107	05	99	EQUIPAMENTO DE CONFORTO, HIGIENE E DE UTILIZACAO COMUM , EQUIP. DE AQUECIMENTO DE AMBIENTE E AQUECEDORES DE ÁGUA DOM. , OUTRO EQUIPAMENTO DE USO ESPECIFICO	41.605,39	11.427,47	408,10			408,10	339,17		3.580,83	33.450,54	3.920,00	41.674,32	8.223,78	68,93	-3.203,69
107	06	02	EQUIPAMENTO DE CONFORTO, HIGIENE E DE UTILIZACAO COMUM , EQUIPAMENTO DE COZINHA , EQUIPAMENTO FRIGORÍFICO E DE REFRIGERAÇÃO	151.799,83	25.205,50	976,94		1.408,41	2.385,35	2.700,50		13.058,04	136.951,87	15.758,54	151.484,68	14.532,81	-315,15	-10.672,69
107	06	03	EQUIPAMENTO DE CONFORTO, HIGIENE E DE UTILIZACAO COMUM , EQUIPAMENTO DE COZINHA , EQUIPAMENTO PARA PREPARAÇÃO E FORNECIMENTO DE ALIMENTOS	55.876,36	14.424,57	260,76		384,99	645,75			5.534,45	46.986,24	5.534,45	56.522,11	9.535,87	645,75	-4.888,70
107	06	04	EQUIPAMENTO DE CONFORTO, HIGIENE E DE UTILIZACAO COMUM , EQUIPAMENTO DE COZINHA , MÁQUINAS E APARELHOS DE COZINHA	122.007,83	14.706,47	2.178,96		1.200,67	3.379,63	7.335,18		5.929,22	105.895,40	13.264,40	118.052,28	12.156,88	-3.955,55	-2.549,59
107	06	05	EQUIPAMENTO DE CONFORTO, HIGIENE E DE UTILIZACAO COMUM , EQUIPAMENTO DE COZINHA , MOBILIÁRIO DE COZINHA	303.498,78	59.799,26					2.335,20		19.477,72	261.328,51	21.812,92	301.163,58	39.835,07	-2.335,20	-19.964,19
107	06	06	EQUIPAMENTO DE CONFORTO, HIGIENE E DE UTILIZACAO COMUM , EQUIPAMENTO DE COZINHA , TALHERES E UTENSÍLIOS DE COZINHA	122.207,16		1.799,43		710,93	2.510,36	219,03		2.034,26	124.022,39	2.253,29	124.498,49	476,10	2.291,33	476,10
107	06	99	EQUIPAMENTO DE CONFORTO, HIGIENE E DE UTILIZACAO COMUM , EQUIPAMENTO DE COZINHA , OUTRO MATERIAL, APARELHOS E UTENSÍLIOS DE USO ESPECIFICO	30.785,74	4.030,29					42,00		1.373,74	26.087,19	1.415,74	30.743,74	2.656,55	-42,00	-1.373,74
107	07	01	EQUIPAMENTO DE CONFORTO, HIGIENE E DE UTILIZACAO COMUM , EQUIPAMENTO DE TRATAMENTO DE ROUPA , FERROS DE ENGOMAR	261,10									261,10		261,10			
107	07	02	EQUIPAMENTO DE CONFORTO, HIGIENE E DE UTILIZACAO COMUM , EQUIPAMENTO DE TRATAMENTO DE ROUPA , MÁQUINAS DE COSTURA	508,94									508,94		508,94			
			Total	9.035.251,21	1.702.446,46	588.415,28		36.682,41	625.097,69	62.333,68	1.473,84	519.082,40	7.791.279,81	582.889,92	9.596.541,38	1.805.261,57	561.290,17	102.815,11

ENTIDADE

MUNICIPIO MAFRA

Data de Emissão : 2016/04/06

MAPA SÍNTESE DOS BENS INVENTARIADOS

CONTA IMOBILIZADO : 42.3.9 - Outros

Ano : 2015

Pagina: 28

Classificador Geral				Patrimonio inicial		Acrescimos Patrimoniais				Diminuições Patrimoniais					Patrimonio Final		Variação Patrimonial	
Cl.	Tipo	Bem	Designacao	Bruto	Liquido	Aquisições	Reavaliações e outras alterações	Grandes reparações ou beneficiações	Total	Abates	Desvalorizações	Amortizações			Bruto	Liquido	Bruta	Liquida
												Do exercicio	Acumuladas	Total				
(1)			(2)	(3)	(4)	(5)	(6)	(7)	(8=5+6+7)	(9)	(10)	(11)	(12)	(13=9+10+11)	(14=3+8-9-10)	(15=14-12)	(16=14-3)	(17=15-4)
107	07	03	EQUIPAMENTO DE CONFORTO, HIGIENE E DE UTILIZACAO COMUM , EQUIPAMENTO DE TRATAMENTO DE ROUPA , MÁQUINAS DE ENGOMAR	4.984,00									4.984,00		4.984,00			
107	07	04	EQUIPAMENTO DE CONFORTO, HIGIENE E DE UTILIZACAO COMUM , EQUIPAMENTO DE TRATAMENTO DE ROUPA , MÁQUINAS DE LAVAR ROUPA	12.008,56	162,56	832,10			832,10			187,47	12.033,47	187,47	12.840,66	807,19	832,10	644,63
107	07	05	EQUIPAMENTO DE CONFORTO, HIGIENE E DE UTILIZACAO COMUM , EQUIPAMENTO DE TRATAMENTO DE ROUPA , MÁQUINAS DE SECAR ROUPA	9.053,75									9.053,75		9.053,75			
107	07	06	EQUIPAMENTO DE CONFORTO, HIGIENE E DE UTILIZACAO COMUM , EQUIPAMENTO DE TRATAMENTO DE ROUPA , TÁBUAS DE ENGOMAR	1.659,85	131,64							131,64	1.659,85	131,64	1.659,85			-131,64
107	07	07	EQUIPAMENTO DE CONFORTO, HIGIENE E DE UTILIZACAO COMUM , EQUIPAMENTO DE TRATAMENTO DE ROUPA , TANQUES DE LAVAR ROUPA	101,84									101,84		101,84			
107	07	99	EQUIPAMENTO DE CONFORTO, HIGIENE E DE UTILIZACAO COMUM , EQUIPAMENTO DE TRATAMENTO DE ROUPA , OUTRO MATERIAL E UTENSÍLIOS DE USO ESPECÍFICO	1.936,00	180,45							180,45	1.936,00	180,45	1.936,00			-180,45
107	08	01	EQUIPAMENTO DE CONFORTO, HIGIENE E DE UTILIZACAO COMUM , EQUIPAMENTO DE LIMPEZA , ASPIRADORES	97.051,61	7.536,08	612,00		4.075,05	4.687,05	12.911,34		4.787,50	81.391,69	17.898,84	88.827,32	7.435,63	-8.224,29	-100,45
107	08	03	EQUIPAMENTO DE CONFORTO, HIGIENE E DE UTILIZACAO COMUM , EQUIPAMENTO DE LIMPEZA , ENCERADORAS	20.416,87						1.590,71			18.826,16	1.590,71	18.826,16		-1.590,71	
107	08	04	EQUIPAMENTO DE CONFORTO, HIGIENE E DE UTILIZACAO COMUM , EQUIPAMENTO DE LIMPEZA , SECADORES	2.855,97									2.855,97		2.855,97			
107	08	05	EQUIPAMENTO DE CONFORTO, HIGIENE E DE UTILIZACAO COMUM , EQUIPAMENTO DE LIMPEZA , TOALHEIROS	227,70									227,70		227,70			
107	08	99	EQUIPAMENTO DE CONFORTO, HIGIENE E DE UTILIZACAO COMUM , EQUIPAMENTO DE LIMPEZA , OUTROS APARELHOS E EUTENSÍLIOS DE USO ESPECÍFICO	44.886,45	4.941,29	3.710,17			3.710,17	641,94		2.687,13	41.990,35	3.329,07	47.954,68	5.964,33	3.068,23	1.023,04
107	09	01	EQUIPAMENTO DE CONFORTO, HIGIENE E DE UTILIZACAO COMUM , EQUIPAMENTO SANITÁRIO , BACIAS	56,01									56,01		56,01			
107	09	02	EQUIPAMENTO DE CONFORTO, HIGIENE E DE UTILIZACAO COMUM , EQUIPAMENTO SANITÁRIO , BALDES	2.633,85		296,80			296,80			86,60	2.720,45	86,60	2.930,65	210,20	296,80	210,20
107	09	03	EQUIPAMENTO DE CONFORTO, HIGIENE E DE UTILIZACAO COMUM , EQUIPAMENTO SANITÁRIO , BEBEDOUROS	25.305,59	10.898,12	2.844,24			2.844,24			3.117,83	18.525,30	3.117,83	29.149,83	10.624,53	2.844,24	-273,59
			Total	9.259.429,26	1.726.295,60	596.710,59		40.757,46	637.468,05	77.477,67	1.473,84	530.261,02	7.987.642,35	609.212,53	9.817.945,80	1.830.303,45	558.526,54	104.006,85

ENTIDADE

MUNICIPIO MAFRA

Data de Emissão : 2016/04/06

MAPA SÍNTESE DOS BENS INVENTARIADOS

CONTA IMOBILIZADO : 42.3.9 - Outros

Ano : 2015

Pagina: 29

Classificador Geral				Patrimonio Inicial		Acrescimos Patrimoniais				Diminuições Patrimoniais					Patrimonio Final		Variação Patrimonial	
Cl.	Tipo	Bem	Designacao	Bruto	Liquido	Aquisições	Reavaliações e outras alterações	Grandes reparações ou beneficiações	Total	Abates	Desvalorizações	Amortizações			Bruto	Liquido	Bruta	Liquida
												Do exercicio	Acumuladas	Total				
(1)			(2)	(3)	(4)	(5)	(6)	(7)	(8=5+6+7)	(9)	(10)	(11)	(12)	(13=9+10+11)	(14=3+8-9-10)	(15=14-12)	(16=14-3)	(17=15-4)
107	09	04	EQUIPAMENTO DE CONFORTO, HIGIENE E DE UTILIZACAO COMUN , EQUIPAMENTO SANITÁRIO , BOMBAS	604,35									604,35		604,35			
107	09	05	EQUIPAMENTO DE CONFORTO, HIGIENE E DE UTILIZACAO COMUN , EQUIPAMENTO SANITÁRIO , LAVATÓRIOS	578,30									578,30		578,30			
107	09	99	EQUIPAMENTO DE CONFORTO, HIGIENE E DE UTILIZACAO COMUN , EQUIPAMENTO SANITÁRIO , OUTRO MATERIAL DE USO ESPECIFICO	38.996,73	2.979,77	1.960,33			1.960,33			2.964,08	38.981,04	2.964,08	40.957,06	1.976,02	1.960,33	-1.003,75
108	01	01	EQUIPAMENTO DE TRANSPORTE (EXCLUI VEICULOS AUTOMOVEIS) , MATERIAL ROLANTE OU DE TRANSPORTE , ATRELADOS	5.940,00	1.155,00							990,00	5.775,00	990,00	5.940,00	165,00		-990,00
108	01	02	EQUIPAMENTO DE TRANSPORTE (EXCLUI VEICULOS AUTOMOVEIS) , MATERIAL ROLANTE OU DE TRANSPORTE , BICICLETAS	1.805,12									1.805,12		1.805,12			
108	01	99	EQUIPAMENTO DE TRANSPORTE (EXCLUI VEICULOS AUTOMOVEIS) , MATERIAL ROLANTE OU DE TRANSPORTE , OUTRO MATERIAL E EQUIPAMENTO DE TRANSPORTES	345,60									345,60		345,60			
109	01	99	EQUIPAMENTO PARA AGRICULTURA E JARDINAGEM , MÁQUINAS E EQUIPAMENTOS PARA PREPARAÇÃO DO SOLO E COLHEITAS , OUTRAS MÁQUINAS E EQUIPAMENTO DE USO ESPECÍFICO			2.353,20			2.353,20			98,05	98,05	98,05	2.353,20	2.255,15	2.353,20	2.255,15
109	02	04	EQUIPAMENTO PARA AGRICULTURA E JARDINAGEM , EQUIPAMENTO PARA DEFESA CONTRA AS EPIZOOTIAS, DOENÇAS E FRIO , ELECTROCUTORES DE INSECTOS	6.568,05									6.568,05		6.568,05			
109	02	99	EQUIPAMENTO PARA AGRICULTURA E JARDINAGEM , EQUIPAMENTO PARA DEFESA CONTRA AS EPIZOOTIAS, DOENÇAS E FRIO , OUTRO EQUIPAMENTO DE USO ESPECIFICO			2.993,97		113,89	3.107,86			362,71	362,71	362,71	3.107,86	2.745,15	3.107,86	2.745,15
109	03	03	EQUIPAMENTO PARA AGRICULTURA E JARDINAGEM , UTENSÍLIOS E FERRAMENTAS PARA JARDINAGEM , CORTADORES	2.940,30		4.259,41			4.259,41			560,32	3.500,62	560,32	7.199,71	3.699,09	4.259,41	3.699,09
109	03	06	EQUIPAMENTO PARA AGRICULTURA E JARDINAGEM , UTENSÍLIOS E FERRAMENTAS PARA JARDINAGEM , UTENSILIOS E FERRAMENTAS DE USO ESPECIFICO	340,98									340,98		340,98			
109	03	99	EQUIPAMENTO PARA AGRICULTURA E JARDINAGEM , UTENSÍLIOS E FERRAMENTAS PARA JARDINAGEM , OUTROS	52.471,07	35.825,49	63.701,06			63.701,06			9.558,42	26.204,80	9.558,42	116.172,13	89.968,13	63.701,06	54.142,64
110	01	99	EQUIPAMENTO E MATERIAL PARA A INDUSTRIA , EQUIPAMENTO DE PRODUÇÃO E DISTRIBUIÇÃO DE ENERGIA ELÉTRICA , OUTRO EQUIPAMENTO DE USO ESPECIFICO	2.211,88	109,38							82,03	2.184,53	82,03	2.211,88	27,35		-82,03
			Total	9.372.231,64	1.766.366,24	671.978,56		40.871,35	712.849,91	77.477,67	1.473,84	544.876,63	8.074.990,70	623.826,14	10.006.130,04	1.931.139,34	633.898,40	164.773,10

ENTIDADE

MUNICIPIO MAFRA

Data de Emissão : 2016/04/06

MAPA SÍNTESE DOS BENS INVENTARIADOS

CONTA IMOBILIZADO : 42.3.9 - Outros

Ano : 2015

Pagina: 30

Classificador Geral				Patrimonio inicial		Acrescimos Patrimoniais				Diminuições Patrimoniais					Patrimonio Final		Variação Patrimonial	
Cl.	Tipo	Ben	Designacao	Bruto	Liquido	Aquisições	Reavaliações e outras alterações	Grandes reparações ou beneficiações	Total	Abates	Desvalorizações	Amortizações			Bruto	Liquido	Bruta	Liquida
												Do exercicio	Acumuladas	Total				
(1)			(2)	(3)	(4)	(5)	(6)	(7)	(8=5+6+7)	(9)	(10)	(11)	(12)	(13=9+10+11)	(14=3+8-9-10)	(15=14-12)	(16=14-3)	(17=15-4)
110	03	02	EQUIPAMENTO E MATERIAL PARA A INDUSTRIA , EQUIPAMENTO PARA PURIFICAÇÃO DE ÁGUA , APARELHOS DE MEDIDA E CONTROLO	7.773,84									7.773,84		7.773,84			
110	03	04	EQUIPAMENTO E MATERIAL PARA A INDUSTRIA , EQUIPAMENTO PARA PURIFICAÇÃO DE ÁGUA , MÁQUINAS DE FILTRAGEM	18.202,55	85,20							85,20	18.202,55	85,20	18.202,55			-85,20
110	03	05	EQUIPAMENTO E MATERIAL PARA A INDUSTRIA , EQUIPAMENTO PARA PURIFICAÇÃO DE ÁGUA , UNIDADES DE CLORO, DEPURAÇÃO E BOMBAGEM	99,76									99,76		99,76			
110	03	06	EQUIPAMENTO E MATERIAL PARA A INDUSTRIA , EQUIPAMENTO PARA PURIFICAÇÃO DE ÁGUA , OUTRAS MAQUINAS DE USO ESPECIFICO	1.216.484,21	246.244,69							128.475,51	1.098.715,03	128.475,51	1.216.484,21	117.769,18		-128.475,51
110	04	01	EQUIPAMENTO E MATERIAL PARA A INDUSTRIA , CONSTRUÇÕES DE PRÉ-FABRICADOS E EQUIPAMENTO PARA CONST.CIVIL , ANDAIMES	340,22									340,22		340,22			
110	04	04	EQUIPAMENTO E MATERIAL PARA A INDUSTRIA , CONSTRUÇÕES DE PRÉ-FABRICADOS E EQUIPAMENTO PARA CONST.CIVIL , CONSTRUÇÕES LIGEIRAS NÃO AFECTAS A OBRAS EM CURSO	21.376,64									21.376,64		21.376,64			
110	04	05	EQUIPAMENTO E MATERIAL PARA A INDUSTRIA , CONSTRUÇÕES DE PRÉ-FABRICADOS E EQUIPAMENTO PARA CONST.CIVIL , EQUIPAMENTO MÓVEL TRANSPORTADO	502.148,96				318,57	318,57			265,46	502.414,42	265,46	502.467,53	53,11	318,57	53,11
110	04	07	EQUIPAMENTO E MATERIAL PARA A INDUSTRIA , CONSTRUÇÕES DE PRÉ-FABRICADOS E EQUIPAMENTO PARA CONST.CIVIL , DE OFICINAS DE SERRALHARIA	3.610,64	1.547,40							515,82	2.579,06	515,82	3.610,64	1.031,58		-515,82
110	04	99	EQUIPAMENTO E MATERIAL PARA A INDUSTRIA , CONSTRUÇÕES DE PRÉ-FABRICADOS E EQUIPAMENTO PARA CONST.CIVIL , OUTROS EQUIPAMENTOS E MATERIAIS UTILIZADOS EM CONSTRUÇÃO CIV	363.655,54	10.740,04	1.854,01		1.736,10	3.590,11			6.241,40	359.156,90	6.241,40	367.245,65	8.088,75	3.590,11	-2.651,29
110	08	99	EQUIPAMENTO E MATERIAL PARA A INDUSTRIA , EQUIPAMENTO PARA A INDUSTRIA DE TIPOGRAFIA , OUTRAS MÁQUINAS E APETRECHOS DE USO ESPECÍFICO	99,76									99,76		99,76			
110	09	02	EQUIPAMENTO E MATERIAL PARA A INDUSTRIA , EQUIPAMENTO PARA AS INDÚSTRIAS DE PORCELANA E FAIANÇAS , FORNOS			1.495,00			1.495,00			17,80	17,80	17,80	1.495,00	1.477,20	1.495,00	1.477,20
110	17	02	EQUIPAMENTO E MATERIAL PARA A INDUSTRIA , FORNOS, INSTALAÇÕES DE VAPOR E EQUIPA. DE SECAGEM INDUST. , CALDEIRAS	2.403,87									2.403,87		2.403,87			
110	17	03	EQUIPAMENTO E MATERIAL PARA A INDUSTRIA , FORNOS, INSTALAÇÕES DE VAPOR E EQUIPA. DE SECAGEM INDUST. , DESUMIDIFICADORES E SECADORES	1.201,93									1.201,93		1.201,93			
			Total	11.509.629,56	2.024.983,57	675.327,57		42.926,02	718.253,59	77.477,67	1.473,84	680.477,82	10.089.372,48	759.429,33	12.148.931,64	2.059.559,16	639.302,08	34.575,59

ENTIDADE

MUNICIPIO MAFRA

Data de Emissão : 2016/04/06

MAPA SÍNTESE DOS BENS INVENTARIADOS

CONTA IMOBILIZADO : 42.3.9 - Outros

Ano : 2015

Pagina: 31

Classificador Geral				Patrimonio inicial		Acrescimos Patrimoniais				Diminuições Patrimoniais					Patrimonio Final		Variação Patrimonial	
Cl.	Tipo	Bem	Designacao	Bruto	Liquido	Aquisições	Reavaliações e outras alterações	Grandes reparações ou beneficiações	Total	Abates	Desvalorizações	Amortizações			Bruto	Liquido	Bruta	Liquida
												Do exercicio	Acumuladas	Total				
(1)			(2)	(3)	(4)	(5)	(6)	(7)	(8=5+6+7)	(9)	(10)	(11)	(12)	(13=9+10+11)	(14=3+5-9-10)	(15=14-12)	(16=14-3)	(17=15-4)
110	20	03	EQUIPAMENTO E MATERIAL PARA A INDUSTRIA , EQUIPAMENTO PARA MANEIO DE TRANSPORTE DE MATERIAL , CARROS DE MÃO	995,37									995,37		995,37			
110	20	99	EQUIPAMENTO E MATERIAL PARA A INDUSTRIA , EQUIPAMENTO PARA MANEIO DE TRANSPORTE DE MATERIAL , OUTRO EQUIPAMENTO E MATERIAIS DE USO ESPECÍFICO	36,69									36,69		36,69			
110	21	99	EQUIPAMENTO E MATERIAL PARA A INDUSTRIA , ANIMAIS E EQUIPAMENTO PARA INDÚSTRIA AGRÍCOLA E PECUÁRIA , OUTRO EQUIP. UTILIZ. NA IND. AGRÍCOLA E NA EXPL. PECUÁRIA	753,06									753,06		753,06			
110	23	05	EQUIPAMENTO E MATERIAL PARA A INDUSTRIA , EQUIPAMENTO PARA A INDÚSTRIA ALIMENTAR , MAQUINAS DE FABRICAR GELO	6.957,50	204,63							204,63	6.957,50	204,63	6.957,50			-204,63
110	23	99	EQUIPAMENTO E MATERIAL PARA A INDUSTRIA , EQUIPAMENTO PARA A INDÚSTRIA ALIMENTAR , OUTRO EQUIPAMENTO E APARELHOS DE USO ESPECÍFICO	2.226,40	105,00							105,00	2.226,40	105,00	2.226,40			-105,00
110	25	01	EQUIPAMENTO E MATERIAL PARA A INDUSTRIA , BOMBAS E COMPRESSORES , BOMBAS A MOTOR	62.147,25	6.523,20	1.519,75			1.519,75			6.631,75	62.255,80	6.631,75	63.667,00	1.411,20	1.519,75	-5.112,00
110	25	02	EQUIPAMENTO E MATERIAL PARA A INDUSTRIA , BOMBAS E COMPRESSORES , BOMBAS DE VÁCUO	1.745,79									1.745,79		1.745,79			
110	25	04	EQUIPAMENTO E MATERIAL PARA A INDUSTRIA , BOMBAS E COMPRESSORES , COMPRESSORES	38.367,83				1.767,60	1.767,60			589,20	38.957,03	589,20	40.135,43	1.178,40	1.767,60	1.178,40
110	25	05	EQUIPAMENTO E MATERIAL PARA A INDUSTRIA , BOMBAS E COMPRESSORES , MOTO-BOMBAS	38.132,68									38.132,68		38.132,68			
110	25	06	EQUIPAMENTO E MATERIAL PARA A INDUSTRIA , BOMBAS E COMPRESSORES , UNIDADES DE BOMBAGEM	295.345,35	39.819,74	13.581,43		13.890,59	27.472,02			20.653,07	276.178,68	20.653,07	322.817,37	46.638,69	27.472,02	6.818,95
110	25	99	EQUIPAMENTO E MATERIAL PARA A INDUSTRIA , BOMBAS E COMPRESSORES , OUTROS	15.235,72	10.210,08	3.739,20			3.739,20			14.439,64	19.465,28	14.439,64	18.974,92	-490,36	3.739,20	-10.700,44
111	01	01	EQUIPAMENTO DE OFICINA, FERRAMENTAS E UTENSILIOS , MOBILIÁRIO DE OFICINA , BANCADAS	849,31	172,18							79,49	756,62	79,49	849,31	92,69		-79,49
111	02	01	EQUIPAMENTO DE OFICINA, FERRAMENTAS E UTENSILIOS , FERRAMENTAS E MAQUINAS-FERRAMENTAS , FERRAMENTAS E UTENSILIOS	3.897,41	263,44							175,63	3.809,60	175,63	3.897,41	87,81		-175,63
111	02	02	EQUIPAMENTO DE OFICINA, FERRAMENTAS E UTENSILIOS , FERRAMENTAS E MAQUINAS-FERRAMENTAS , MAQUINAS-FERRAMENTAS LIGEIRAS	4.944,95		187,62			187,62			88,96	5.033,91	88,96	5.132,57	98,66	187,62	98,66
111	02	99	EQUIPAMENTO DE OFICINA, FERRAMENTAS E UTENSILIOS , FERRAMENTAS E MAQUINAS-FERRAMENTAS , OUTOS APARELHOS E UTENSILIOS OFICINAIS	252,00									252,00		252,00			
			Total	11.981.516,87	2.082.281,84	694.355,57		58.584,21	752.939,78	77.477,67	1.473,64	723.445,19	10.546.928,89	802.396,70	12.655.505,14	2.108.576,25	673.988,27	26.294,41

ENTIDADE

MUNICIPIO NAFRA

Data de Emissão : 2016/04/06

MAPA SÍNTESE DOS BENS INVENTARIADOS

CONTA IMOBILIZADO : 42.3.9 - Outros

Ano : 2015

Pagina: 32

Classificador Geral				Patrimonio inicial		Acrescimos Patrimoniais				Diminuições Patrimoniais					Patrimonio Final		Variação Patrimonial	
Cl.	Tipo	Ben	Designacao	Bruto	Liquido	Aquisições	Reavaliações e outras alterações	Grandes reparações ou beneficiações	Total	Abates	Desvalorizações	Amortizações			Bruto	Liquido	Bruta	Liquida
												Do exercicio	Acumuladas	Total				
(1)			(2)	(3)	(4)	(5)	(6)	(7)	(8=5+6+7)	(9)	(10)	(11)	(12)	(13=9+10+11)	(14=3+8-9-10)	(15=14-12)	(16=14-3)	(17=15-4)
111	03	99	EQUIPAMENTO DE OFICINA, FERRAMENTAS E UTENSILIOS , FERRAMENTAS MEDIDA(CALIBRADORES/VERIF., FERR./ESP., PRECIS.) , OUTRAS FERRAMENTAS E UTENSILIOS DE PRECISÃO	181,01									181,01		181,01			
111	04	04	EQUIPAMENTO DE OFICINA, FERRAMENTAS E UTENSILIOS , EQUIPAMENTO PARA ESTAÇÕES DE SERVIÇO OU DE ABASTE. COMBUST. , MÁQUINAS DE LAVAGEM DE VIATURAS	2.502,00									2.502,00		2.502,00			
111	04	99	EQUIPAMENTO DE OFICINA, FERRAMENTAS E UTENSILIOS , EQUIPAMENTO PARA ESTAÇÕES DE SERVIÇO OU DE ABASTE. COMBUST. , OUTRO EQUIPAMENTO DE USO ESPECÍFICO	15.320,98	6.295,42							1.137,31	10.162,67	1.137,31	15.320,98	5.158,11		-1.137,31
112	01	01	EQUIPAMENTO SINALIZACAO, ALARME, INCENCIOS E SEGURANCA. , EQUIPAMENTO DE COMBATE A INCÊNDIOS , AGULHETAS	994,10									994,10		994,10			
112	01	03	EQUIPAMENTO SINALIZACAO, ALARME, INCENCIOS E SEGURANCA. , EQUIPAMENTO DE COMBATE A INCÊNDIOS , EXTINTORES	33.302,13	678,11	5.262,70			5.262,70	256,61		2.952,19	35.319,60	3.208,80	38.308,22	2.988,62	5.006,09	2.310,51
112	01	05	EQUIPAMENTO SINALIZACAO, ALARME, INCENCIOS E SEGURANCA. , EQUIPAMENTO DE COMBATE A INCÊNDIOS , MACHADOS	67,75									67,75		67,75			
112	01	06	EQUIPAMENTO SINALIZACAO, ALARME, INCENCIOS E SEGURANCA. , EQUIPAMENTO DE COMBATE A INCÊNDIOS , UNIDADES CONVERSORAS DE ESPUMA	386,47									386,47		386,47			
112	01	99	EQUIPAMENTO SINALIZACAO, ALARME, INCENCIOS E SEGURANCA. , EQUIPAMENTO DE COMBATE A INCÊNDIOS , OUTRO EQUIPAMENTO DE UTILIZAÇÃO ESPECÍFICA	45.197,18	12.242,10	2.225,66			2.225,66	190,40		4.674,43	37.439,11	4.864,83	47.232,44	9.793,33	2.035,26	-2.448,77
112	02	01	EQUIPAMENTO SINALIZACAO, ALARME, INCENCIOS E SEGURANCA. , EQUIPAMENTO DE SEGURANÇA E SALVAMENTO(EXCLUI EQUIP. MARITIMO) , APARELHOS RESPIRATÓRIOS			38,74			38,74			22,59	22,59	22,59	38,74	16,15	38,74	16,15
112	02	02	EQUIPAMENTO SINALIZACAO, ALARME, INCENCIOS E SEGURANCA. , EQUIPAMENTO DE SEGURANÇA E SALVAMENTO(EXCLUI EQUIP. MARITIMO) , COLETES DE SALVAÇÃO			36,72			36,72			18,36	18,36	18,36	36,72	18,36	36,72	18,36
112	02	03	EQUIPAMENTO SINALIZACAO, ALARME, INCENCIOS E SEGURANCA. , EQUIPAMENTO DE SEGURANÇA E SALVAMENTO(EXCLUI EQUIP. MARITIMO) , EQUIPAMENTO DE PROTECÇÃO CONTRA AGENTES QUÍMICOS	114,02									114,02		114,02			
112	02	06	EQUIPAMENTO SINALIZACAO, ALARME, INCENCIOS E SEGURANCA. , EQUIPAMENTO DE SEGURANÇA E SALVAMENTO(EXCLUI EQUIP. MARITIMO) , SALVA-VIDAS	951,88									951,88		951,88			
Total				12.080.534,39	2.101.497,47	701.919,39		58.584,21	760.503,60	77.924,68	1.473,84	732.250,07	10.635.088,65	811.648,59	12.761.639,47	2.126.550,82	681.105,08	25.053,35

ENTIDADE

MUNICIPIO MAFRA

Data de Emissão : 2016/04/06

MAPA SÍNTESE DOS BENS INVENTARIADOS

CONTA IMOBILIZADO : 42.3.9 - Outros

Ano : 2015

Pagina: 33

Classificador Geral				Patrimonio inicial		Acrescimos Patrimoniais				Diminuições Patrimoniais					Patrimonio Final		Variação Patrimonial	
Cl.	Tipo	Bem	Designacao	Bruto	Liquido	Aquisições	Reavaliações e outras alterações	Grandes reparações ou beneficiações	Total	Abates	Desvalorizações	Amortizações			Bruto	Liquido	Bruta	Liquida
												Do exercicio	Acumuladas	Total				
(1)			(2)	(3)	(4)	(5)	(6)	(7)	(8=5+6+7)	(9)	(10)	(11)	(12)	(13=9+10+11)	(14=3+8-9-10)	(15=14-12)	(16=14-3)	(17=15-4)
112	02	99	EQUIPAMENTO SINALIZACAO, ALARME, INCENCIOS E SEGURANCA. , EQUIPAMENTO DE SEGURANÇA E SAVAMENTO(EXCLUI EQUIP. MARÍTIMO) , OUTRO EQUIPAMENTO DE UTILIZAÇÃO ESPECÍFICA	33.864,35	466,48					95,31		466,48	33.769,04	561,79	33.769,04		-95,31	-466,48
112	03	01	EQUIPAMENTO SINALIZACAO, ALARME, INCENCIOS E SEGURANCA. , SISTEMAS DE SINALIZAÇÃO DE ALARME , APARELHOS DE ILUMINAÇÃO E SEGURANÇA	42.128,80	50,07	404,18			404,18			110,69	42.160,42	110,69	42.532,98	343,56	404,18	293,49
112	03	03	EQUIPAMENTO SINALIZACAO, ALARME, INCENCIOS E SEGURANCA. , SISTEMAS DE SINALIZAÇÃO DE ALARME , DISPOSITIVOS DE SINALIZAÇÃO	905.264,02	64.350,68	15.024,94		44.234,74	59.259,68			87.024,29	927.937,63	87.024,29	964.523,70	36.586,07	59.259,68	-27.764,61
112	03	05	EQUIPAMENTO SINALIZACAO, ALARME, INCENCIOS E SEGURANCA. , SISTEMAS DE SINALIZAÇÃO DE ALARME , SIRENES	383,23									383,23		383,23			
112	03	99	EQUIPAMENTO SINALIZACAO, ALARME, INCENCIOS E SEGURANCA. , SISTEMAS DE SINALIZAÇÃO DE ALARME , OUTRO EQUIPAMENTO DE USO ESPECÍFICO	471.014,67	76.445,66	47.247,20		10.422,97	57.670,17	2.096,76	7.864,88	33.534,81	426.007,04	43.496,45	515.723,20	92.716,16	47.708,53	16.270,48
112	04	01	EQUIPAMENTO SINALIZACAO, ALARME, INCENCIOS E SEGURANCA. , EQUIPAMENTO MARÍTIMO DE SALVAMENTO E SEGURANÇA , APARELHOS DE SALVAMENTO	585,26									585,26		585,26			
113	01	01	EQUIPAMENTO INDIVIDUAL (VESTUARIO CALCADO) P/FINS ESPECIAIS , EQUIPAMENTO ESPECIAL DE PROTECÇÃO INDIVIDUAL , ARMADURAS DE PROTECÇÃO	25,20									25,20		25,20			
113	01	04	EQUIPAMENTO INDIVIDUAL (VESTUARIO CALCADO) P/FINS ESPECIAIS , EQUIPAMENTO ESPECIAL DE PROTECÇÃO INDIVIDUAL , BRAÇAIS E POLAINITOS REFLECTORES	354,68									354,68		354,68			
113	01	06	EQUIPAMENTO INDIVIDUAL (VESTUARIO CALCADO) P/FINS ESPECIAIS , EQUIPAMENTO ESPECIAL DE PROTECÇÃO INDIVIDUAL , CAPACETES	1.204,40		357,26			357,26	126,77		208,40	1.286,03	335,17	1.434,89	148,86	230,49	148,86
113	01	10	EQUIPAMENTO INDIVIDUAL (VESTUARIO CALCADO) P/FINS ESPECIAIS , EQUIPAMENTO ESPECIAL DE PROTECÇÃO INDIVIDUAL , MÁSCARAS	393,94		265,28			265,28			154,72	548,66	154,72	659,22	110,56	265,28	110,56
113	01	99	EQUIPAMENTO INDIVIDUAL (VESTUARIO CALCADO) P/FINS ESPECIAIS , EQUIPAMENTO ESPECIAL DE PROTECÇÃO INDIVIDUAL , OUTRO EQUIPAMENTO DE PROTECÇÃO INDIVIDUAL	2.243,66									2.243,66		2.243,66			
113	02	01	EQUIPAMENTO INDIVIDUAL (VESTUARIO CALCADO) P/FINS ESPECIAIS , EQUIPAMENTO ESPECIAL DE POLICIA , ALGEMAS	569,16									569,16		569,16			
			Total	13.538.565,76	2.242.810,38	765.218,25		113.241,92	878.460,17	80.243,32	9.338,72	853.749,46	12.070.967,66	943.331,70	14.327.443,69	2.256.456,03	788.877,93	13.645,65

ENTIDADE

MUNICIPIO MAFRA

Data de Emissão : 2016/04/06

MAPA SÍNTESE DOS BENS INVENTARIADOS

CONTA IMOBILIZADO : 42.3.9 - Outros

Ano : 2015

Pagina: 34

Classificador Geral				Patrimonio inicial		Acrescimos Patrimoniais				Diminuições Patrimoniais					Patrimonio Final		Variação Patrimonial	
Cl.	Tipo	Ben	Designacao	Bruto	Liquido	Aquisições	Reavaliações e outras alterações	Grandes reparações ou beneficiações	Total	Abates	Desvalorizações	Amortizações		Total	Bruto	Liquido	Bruta	Liquida
												Do exercicio	Acumuladas					
(1)			(2)	(3)	(4)	(5)	(6)	(7)	(8=5+6+7)	(9)	(10)	(11)	(12)	(13=9+10+11)	(14=3+8-9-10)	(15=14-12)	(16=14-3)	(17=15-4)
113	02	05	EQUIPAMENTO INDIVIDUAL (VESTUARIO CALCADO) P/FINS ESPECIAIS , EQUIPAMENTO ESPECIAL DE POLICIA , BASTÕES LUMINOSOS	553,35		30,75			30,75			17,95	571,30	17,95	584,10	12,80	30,75	12,80
113	02	12	EQUIPAMENTO INDIVIDUAL (VESTUARIO CALCADO) P/FINS ESPECIAIS , EQUIPAMENTO ESPECIAL DE POLICIA , LANTERNAS	2.017,04		276,75			276,75			161,55	2.178,59	161,55	2.293,79	115,20	276,75	115,20
113	02	99	EQUIPAMENTO INDIVIDUAL (VESTUARIO CALCADO) P/FINS ESPECIAIS , EQUIPAMENTO ESPECIAL DE POLICIA , OUTRO EQUIPAMENTO DE POLÍCIA	582,60									582,60		582,60			
113	03	01	EQUIPAMENTO INDIVIDUAL (VESTUARIO CALCADO) P/FINS ESPECIAIS , EQUIPAMENTO PARA PRÁTICA DESPORTIVA , ARMAÇÕES, MOCHILA	216,80									216,80		216,80			
113	03	99	EQUIPAMENTO INDIVIDUAL (VESTUARIO CALCADO) P/FINS ESPECIAIS , EQUIPAMENTO PARA PRÁTICA DESPORTIVA , OUTRO EQUIPAMENTO DE USO ESPECÍFICO	189.903,70	1.383,94					288,31		1.342,74	189.574,19	1.631,05	189.615,39	41,20	-288,31	-1.342,74
113	04	01	EQUIPAMENTO INDIVIDUAL (VESTUARIO CALCADO) P/FINS ESPECIAIS , VESTUÁRIO E CALÇADO , CALÇADO	1.307,70									1.307,70		1.307,70			
113	04	02	EQUIPAMENTO INDIVIDUAL (VESTUARIO CALCADO) P/FINS ESPECIAIS , VESTUÁRIO E CALÇADO , VESTUÁRIO	4.396,07		56,58			56,58			33,00	4.429,07	33,00	4.452,65	23,58	56,58	23,58
113	06	02	EQUIPAMENTO INDIVIDUAL (VESTUARIO CALCADO) P/FINS ESPECIAIS , EQUIPAMENTO PARA ANIMAIS , SELARIA, ARREIOS, CHICOTES, TRELAS, COLEIRAS E OUTROS ARTIGO	24,94									24,94		24,94			
113	06	99	EQUIPAMENTO INDIVIDUAL (VESTUARIO CALCADO) P/FINS ESPECIAIS , EQUIPAMENTO PARA ANIMAIS , OUTRO EQUIPAMENTO DE USO ESPECÍFICO	2.036,38	438,77	829,06			829,06	674,66		1.040,83	1.963,78	1.715,49	2.190,78	227,00	154,40	-211,77
115	01	07	EQUIPAMENTO E ARMAMENTO DE DEFESA , ARMAS DE FOGO E ACESSÓRIOS , PISTOLAS	3.243,51									3.243,51		3.243,51			
115	09	99	EQUIPAMENTO E ARMAMENTO DE DEFESA , ARMAMENTO DIVERSO , OUTRO ARMAMENTO DE USO ESPECÍFICO	1.246,99									1.246,99		1.246,99			
117	01	01	ABASTECIMENTO PUBLICO E ÁGUAS RESIDUAIS , EQUIPAMENTO ELECT. DOS SISTEMAS DE TRATAMENTO FÍSICO-QUÍNICO , AREJADORES			3.018,89			3.018,89			1.006,32	1.006,32	1.006,32	3.018,89	2.012,57	3.018,89	2.012,57
117	01	03	ABASTECIMENTO PUBLICO E ÁGUAS RESIDUAIS , EQUIPAMENTO ELECT. DOS SISTEMAS DE TRATAMENTO FÍSICO-QUÍNICO , BOMBAS DE RECIRCULAÇÃO E ELEVAÇÃO	11.048,00	4.719,19							1.140,43	7.469,24	1.140,43	11.048,00	3.578,76		-1.140,43
Total				13.755.142,84	2.249.352,28	769.430,28		113.241,92	882.672,20	81.206,49	9.338,72	858.492,28	12.284.802,69	949.037,49	14.547.269,83	2.262.467,14	792.126,99	13.114,86

ENTIDADE

MUNICIPIO MAFRA

Data de Emissão : 2016/04/06

MAPA SÍNTESE DOS BENS INVENTARIADOS

CONTA IMOBILIZADO : 42.3.9 - Outros

Ano : 2015

Pagina: 35

Classificador Geral				Patrimonio inicial		Acrescimos Patrimoniais				Diminuições Patrimoniais					Patrimonio Final		Variação Patrimonial	
Cl.	Tipo	Bem	Designacao	Bruto	Liquido	Aquisições	Reavaliações e outras alterações	Grandes reparações ou beneficiações	Total	Abates	Desvalorizações	Amortizações			Bruto	Liquido	Bruta	Liquida
												Do exercicio	Acumuladas	Total				
(1)			(2)	(3)	(4)	(5)	(6)	(7)	(8=5+6+7)	(9)	(10)	(11)	(12)	(13=9+10+11)	(14=3+8-9-10)	(15=14-12)	(16=14-3)	(17=15-4)
117	01	10	ABASTECIMENTO PUBLICO E ÁGUAS RESIDUAIS , EQUIPAMENTO ELECT. DOS SISTEMAS DE TRATAMENTO FÍSICO-QUÍMICO , TAMISADORES E GRELHAS MECÂNICAS DE SEPARAÇÃO DE SÓLIDOS	55.366,57									55.366,57		55.366,57			
117	01	99	ABASTECIMENTO PUBLICO E ÁGUAS RESIDUAIS , EQUIPAMENTO ELECT. DOS SISTEMAS DE TRATAMENTO FÍSICO-QUÍMICO , OUTRO EQUIPAMENTO DE USO ESPECÍFICO	915.930,26	341.969,18							113.989,75	687.950,83	113.989,75	915.930,26	227.979,43		-113.989,75
117	02	01	ABASTECIMENTO PUBLICO E ÁGUAS RESIDUAIS , EQUIPAMENTO PARA OS SISTEMAS DE DESINFECÇÃO , BOMBAS DOSEADORAS DE HIPOCLORITO DE SÓDIO	2.097,90	599,38							299,71	1.798,23	299,71	2.097,90	299,67		-299,71
117	02	04	ABASTECIMENTO PUBLICO E ÁGUAS RESIDUAIS , EQUIPAMENTO PARA OS SISTEMAS DE DESINFECÇÃO , REACTORES DE ULTRAVIOLETAS	48.135,26	5.867,29			2.102,79	2.102,79			7.303,44	49.571,41	7.303,44	50.238,05	666,64	2.102,79	-5.200,65
117	02	99	ABASTECIMENTO PUBLICO E ÁGUAS RESIDUAIS , EQUIPAMENTO PARA OS SISTEMAS DE DESINFECÇÃO , OUTRO EQUIPAMENTO DE USO ESPECÍFICO			20.910,00			20.910,00			248,93	248,93	248,93	20.910,00	20.661,07	20.910,00	20.661,07
117	03	99	ABASTECIMENTO PUBLICO E ÁGUAS RESIDUAIS , RES. SÓL. EQUI. DE VALORIZ. ENERGÉTICA(INCINERAÇÃO E BIOGÁS) , OUTRO EQUIPAMENTO DE USO ESPECÍFICO			23.245,89			23.245,89			4.112,08	4.112,08	4.112,08	23.245,89	19.133,81	23.245,89	19.133,81
117	05	01	ABASTECIMENTO PUBLICO E ÁGUAS RESIDUAIS , EQUIPAMENTO DE VALORIZAÇÃO MULTIMATERIAL , CONTENTORES	1.586.569,15	458.031,59	138.716,49		2.691,02	141.407,51	1.442,52		110.529,78	1.238.123,75	111.972,30	1.726.534,14	458.410,39	139.964,99	30.378,80
117	05	03	ABASTECIMENTO PUBLICO E ÁGUAS RESIDUAIS , EQUIPAMENTO DE VALORIZAÇÃO MULTIMATERIAL , EQUIPAMENTO DE TRANSPORTE E RECOLHA	463,96									463,96		463,96			
117	05	99	ABASTECIMENTO PUBLICO E ÁGUAS RESIDUAIS , EQUIPAMENTO DE VALORIZAÇÃO MULTIMATERIAL , OUTRO EQUIPAMENTO DE USO ESPECÍFICO	198.977,06	27.354,52							9.767,72	181.390,26	9.767,72	198.977,06	17.586,80		-9.767,72
117	06	99	ABASTECIMENTO PUBLICO E ÁGUAS RESIDUAIS , EQUI. DE MOVIMENTAÇÃO/COMPACTAÇÃO/PRENSAGEM/CONFI NA.RESÍDUOS , OUTRO EQUIPAMENTO DE USO ESPECÍFICO	5.541,15	5.367,99							692,64	865,80	692,64	5.541,15	4.675,35		-692,64
118	02	99	OUTROS BENS , ARTIGOS ECLESIÁSTICOS , OUTROS ARTIGOS E UTENSÍLIOS DE USO ESPECÍFICO	127,20									127,20		127,20			
118	03	01	OUTROS BENS , ARTIGOS FUNERÁRIOS , CARROS PARA URNAS															
118	03	99	OUTROS BENS , ARTIGOS FUNERÁRIOS , OUTROS ARTIGOS FUNERÁRIOS DE USO ESPECÍFICOS	2.991,41	95,49							81,88	2.977,80	81,88	2.991,41	13,61		-81,88
			Total	16.571.342,76	3.088.637,72	952.302,66		115.035,73	1.070.338,39	82.649,01	9.338,72	1.105.518,21	14.507.799,51	1.197.505,94	17.549.693,42	3.041.893,91	978.350,66	-46.743,81

ENTIDADE

MUNICIPIO MAFRA

Data de Emissão : 2016/04/06

MAPA SÍNTESE DOS BENS INVENTARIADOS

CONTA IMOBILIZADO : 42.3.9 - Outros

Ano : 2015

Pagina: 36

Classificador Geral				Patrimonio inicial		Acrescimos Patrimoniais				Diminuições Patrimoniais					Patrimonio Final		Variação Patrimonial	
Cl.	Tipo	Bem	Designacao	Bruto	Liquido	Aquisições	Reavaliações e outras alterações	Grandes reparações ou beneficiações	Total	Abates	Desvalorizações	Amortizações		Total	Bruto	Liquido	Bruta	Liquida
												Do exercicio	Acumuladas					
(1)			(2)	(3)	(4)	(5)	(6)	(7)	(8=5+6+7)	(9)	(10)	(11)	(12)	(13=9+10+11)	(14=3+8-9-10)	(15=14-12)	(16=14-3)	(17=15-4)
118	04	01	OUTROS BENS , HERÁLDICA E HONORÍFICA , HASTES, MASTROS E LANÇAS			318,00			318,00			79,50	79,50	79,50	318,00	238,50	318,00	238,50
118	04	02	OUTROS BENS , HERÁLDICA E HONORÍFICA , BANDEIRAS, GUIÕES, GALHARDETES, FLÂMULAS E ESTANDARTES			2.944,25			2.944,25			184,01	184,01	184,01	2.944,25	2.760,24	2.944,25	2.760,24
118	05	04	OUTROS BENS , EQUIPAMENTO PUBLICITÁRIO , PLACAS DE IDENTIFICAÇÃO	47.314,90	10.810,22	3.518,23			3.518,23			4.135,02	40.639,70	4.135,02	50.833,13	10.193,43	3.518,23	-616,79
118	05	99	OUTROS BENS , EQUIPAMENTO PUBLICITÁRIO , OUTRO EQUIPAMENTO DE USO ESPECÍFICO	15.245,21	2.588,46	842,55			842,55			1.244,20	13.900,93	1.244,20	16.087,76	2.186,83	842,55	-401,63
118	07	01	OUTROS BENS , MÁQUINAS, APARELHOS E FERRAMENTAS , APARELHAGEM E MÁQUINAS ELECTRÓNICAS	121.735,00	9.793,01	7.303,20		1.043,04	8.346,24			8.803,63	120.745,62	8.803,63	130.081,24	9.335,62	8.346,24	-457,39
118	07	02	OUTROS BENS , MÁQUINAS, APARELHOS E FERRAMENTAS , EQUIPAMENTO DE ENERGIA SOLAR			4.335,44			4.335,44			51,61	51,61	51,61	4.335,44	4.283,83	4.335,44	4.283,83
118	07	99	OUTROS BENS , MÁQUINAS, APARELHOS E FERRAMENTAS , MÁQUINAS E APARELHOS NÃO ESPECIFICADOS	29.247,12	5.288,58	17.413,11		3.678,35	21.091,46			9.967,75	33.926,29	9.967,75	50.338,58	16.412,29	21.091,46	11.123,71
118	08	01	OUTROS BENS , ELEMENTOS DIVERSOS , ENCERADOS	131.655,30	3.444,00	13.582,74			13.582,74			8.467,11	136.678,61	8.467,11	145.238,24	8.559,63	13.582,74	5.115,63
118	08	06	OUTROS BENS , ELEMENTOS DIVERSOS , TARAS E VASILHAME DE OUTROS MATERIAIS	575,34									575,34		575,34			
301	04	02	IMOVEIS URBANOS COM FINALIDADE OPERATIVA (DOMINIO PRIVADO) , CONSTRUÇÕES DIVERSAS , COMPLEXOS DESPORTIVOS	131,50	47,87							6,11	89,74	6,11	131,50	41,76		-6,11
301	05	99	IMOVEIS URBANOS COM FINALIDADE OPERATIVA (DOMINIO PRIVADO) , INFRA-ESTRUTURAS , OUTRAS INFRA-ESTRUTURAS	29.874,13									29.874,13		29.874,13			
Total				16.947.121,46	3.120.609,88	1.002.560,28		122.757,12	1.125.317,30	82.649,01	9.338,72	1.138.457,15	14.884.544,99	1.230.444,88	17.980.451,03	3.095.906,04	1.033.329,57	-24.703,84

ENTIDADE

MUNICIPIO MAFRA

Data de Emissão : 2016/04/06

MAPA SÍNTESE DOS BENS INVENTARIADOS

CONTA INOBILIZADO : 42.4 - Equipamento de Transporte

Ano : 2015

Pagina: 37

Classificador Geral				Patrimonio inicial		Acrescimos Patrimoniais				Diminuições Patrimoniais					Patrimonio Final		Variação Patrimonial	
Cl.	Tipo	Bem	Designacao	Bruto	Liquido	Aquisições	Reavaliações e outras alterações	Grandes reparações ou beneficiações	Total	Abates	Desvalorizações	Amortizações			Bruto	Liquido	Bruta	Liquida
												Do exercicio	Acumuladas	Total				
(1)			(2)	(3)	(4)	(5)	(6)	(7)	(8=5+6+7)	(9)	(10)	(11)	(12)	(13=9+10+11)	(14=3+8-9-10)	(15=14-12)	(16=14-3)	(17=15-4)
108	01	01	EQUIPAMENTO DE TRANSPORTE (EXCLUI VEICULOS AUTOMOVEIS) , MATERIAL ROLANTE OU DE TRANSPORTE , ATRELADOS	26.756,23		26.085,84			26.085,84			3.688,94	30.445,17	3.688,94	52.842,07	22.396,90	26.085,84	22.396,90
108	01	02	EQUIPAMENTO DE TRANSPORTE (EXCLUI VEICULOS AUTOMOVEIS) , MATERIAL ROLANTE OU DE TRANSPORTE , BICICLETAS	401,34									401,34		401,34			
108	01	99	EQUIPAMENTO DE TRANSPORTE (EXCLUI VEICULOS AUTOMOVEIS) , MATERIAL ROLANTE OU DE TRANSPORTE , OUTRO MATERIAL E EQUIPAMENTO DE TRANSPORTES	22.039,37	4.333,27					580,68		4.333,27	21.458,69	4.913,95	21.458,69		-580,68	-4.333,27
201	01	02	GASOLINA , LIGEIROS DE PASSAGEIROS , MAIS DE 1000 ATÉ 1300	17.377,16	1.228,90							833,90	16.982,16	833,90	17.377,16	395,00		-833,90
201	01	03	GASOLINA , LIGEIROS DE PASSAGEIROS , DE 1301 ATÉ 1600	13.736,21									13.736,21		13.736,21			
201	01	06	GASOLINA , LIGEIROS DE PASSAGEIROS , MAIS DE 2000															
201	07	01	GASOLINA , ESPECIAIS , ATÉ 1500 DE CILINDRADA	11.736,72						2.493,99			9.242,73	2.493,99	9.242,73		-2.493,99	
201	08	01	GASOLINA , MOTOS E MOTOCICLOS , ATÉ 50 DE CILINDRADA															
201	08	02	GASOLINA , MOTOS E MOTOCICLOS , MAIS DE 51 ATÉ 20															
201	08	04	GASOLINA , MOTOS E MOTOCICLOS , MAIS DE 750															
202	01	01	GASÓLEO , LIGEIROS DE PASSAGEIROS , ATÉ 1500 DE CILINDRADA	17.872,50	8.148,87							2.234,07	11.957,70	2.234,07	17.872,50	5.914,80		-2.234,07
202	01	02	GASÓLEO , LIGEIROS DE PASSAGEIROS , MAIS DE 1500 ATÉ 2000	136.851,07	3.456,49	45.519,99			45.519,99	22.828,40		1.807,14	112.371,32	24.635,54	159.542,66	47.171,34	22.691,59	43.712,85
202	01	03	GASÓLEO , LIGEIROS DE PASSAGEIROS , DE 2001 ATÉ 3000	69.152,61	21.740,40							4.096,15	51.508,36	4.096,15	69.152,61	17.644,25		-4.096,15
202	02	01	GASÓLEO , MISTOS , ATÉ 1500 DE CILINDRADA	14.899,20	6.480,02							1.769,27	10.188,45	1.769,27	14.899,20	4.710,75		-1.769,27
202	02	02	GASÓLEO , MISTOS , MAIS DE 1500 ATÉ 2000	42.980,86	13.675,92							2.677,70	31.979,64	2.677,70	42.980,86	11.001,22		-2.677,70
202	02	03	GASÓLEO , MISTOS , DE 2001 ATÉ 3000	400.759,09	36.135,25			4.589,37	4.589,37	43.652,80		8.620,99	329.592,03	52.273,79	361.695,66	32.103,63	-39.063,43	-4.031,62
202	03	01	GASÓLEO , DE CARGA , ATÉ 1500 DE CILINDRADA															
202	03	02	GASÓLEO , DE CARGA , MAIS DE 1500 ATÉ 2000															
202	03	03	GASÓLEO , DE CARGA , DE 2001 ATÉ 3000	54.726,71	8.092,23							3.142,89	49.777,37	3.142,89	54.726,71	4.949,34		-3.142,89
202	03	04	GASÓLEO , DE CARGA , MAIS DE 3000	473.317,48	84.380,77							21.283,47	410.220,28	21.283,47	473.317,48	63.097,30		-21.283,47
202	04	03	GASÓLEO , PESADOS DE PASSAGEIROS , DE 2001 ATÉ 3000															
202	04	04	GASÓLEO , PESADOS DE PASSAGEIROS , MAIS DE 3000	72.219,70				11.931,00	11.931,00			7.954,00	80.173,70	7.954,00	84.150,70	3.977,00	11.931,00	3.977,00
202	07	01	GASÓLEO , ESPECIAIS , ATÉ 1500 DE CILINDRADA	111.027,16						25.767,90			85.259,26	25.767,90	85.259,26		-25.767,90	
202	07	03	GASÓLEO , ESPECIAIS , DE 2001 ATÉ 3000	121.682,26									121.682,26		121.682,26			
202	07	04	GASÓLEO , ESPECIAIS , MAIS DE 3000	96.665,67									96.665,67		96.665,67			
			Total	1.704.201,34	187.677,12	71.605,83		16.520,37	88.126,20	95.323,77		62.441,79	1.483.642,24	157.765,56	1.697.003,77	213.361,53	-7.197,57	25.684,41

ENTIDADE

MUNICIPIO MAFRA

Data de Emissão : 2016/04/06

MAPA SÍNTESE DOS BENS INVENTARIADOS

CONTA IMOBILIZADO : 42.4 - Equipamento de Transporte

Ano : 2015

Pagina: 58

Classificador Geral				Patrimonio inicial		Acrescimos Patrimoniais				Diminuições Patrimoniais					Patrimonio Final		Variação Patrimonial	
Cl.	Tipo	Bem	Designacao	Bruto	Liquido	Aquisições	Reavaliações e outras alterações	Grandes reparações ou beneficiações	Total	Abates	Desvalorizações	Amortizações Do exercicio	Amortizações Acumuladas	Amortizações Total	Bruto	Liquido	Bruta	Liquida
(1)			(2)	(3)	(4)	(5)	(6)	(7)	(8=5+6+7)	(9)	(10)	(11)	(12)	(13=9+10+11)	(14=3+8-9-10)	(15=14-12)	(16=14-3)	(17=15-4)
202	07	05	GASÓLEO , ESPECIAIS , SEM CILINDRADA	217.702,93	490,89					44.353,11		490,89	173.349,82	44.844,00	173.349,82		-44.353,11	-490,89
202	09	01	GASÓLEO , TRACTORES , AGRÍCOLAS	66.172,50	1.206,16							1.206,16	66.172,50	1.206,16	66.172,50			-1.206,16
202	09	02	GASÓLEO , TRACTORES , OUTROS	26.124,04									26.124,04		25.124,04			
205	03	02	ELECTRICIDADE , ESPECIAIS , MAIS DE 1000 DE VOLTAGEM	3.873,39	2.071,87					3.873,39		63,31		3.936,70			-3.873,39	-2.071,87
Total				2.018.074,20	191.446,04	71.605,83		16.520,37	88.126,20	148.550,27		64.202,15	1.749.288,60	207.752,42	1.962.650,13	213.361,53	-55.424,07	21.915,49

ENTIDADE

MUNICIPIO MAFRA

Data de Emissão : 2016/04/06

MAPA SÍNTESE DOS BENS INVENTARIADOS

CONTA IMOBILIZADO : 42.5 - Ferramentas e Utensilios

Ano : 2015

Pagina: 58

Classificador Geral				Patrimonio inicial		Acrescimos Patrimoniais				Diminuições Patrimoniais					Patrimonio Final		Variação Patrimonial	
Cl.	Tipo	Bem	Designacao	Bruto	Liquido	Aquisições	Reavaliações e outras alterações	Grandes reparações ou beneficiações	Total	Abates	Desvalorizações	Amortizações Do exercicio	Amortizações Acumuladas	Amortizações Total	Bruto	Liquido	Bruta	Liquida
(1)			(2)	(3)	(4)	(5)	(6)	(7)	(8=5+6+7)	(9)	(10)	(11)	(12)	(13=9+10+11)	(14=3+8-9-10)	(15=14-12)	(16=14-3)	(17=15-4)
104	03	08	EQUIPAMENTO PARA INVESTIGACAO, DE MEDIDA E DE UTILIZACAO TEC , EQUIPAMENTO DE MEDIDA DO FLUXO LIQUIDOS/GASES DO MOV. MECANI , INSTRUMENTOS DE MEDIDA DE ROTAÇÃO	87,16									87,16		87,16			
104	06	19	EQUIPAMENTO PARA INVESTIGACAO, DE MEDIDA E DE UTILIZACAO TEC , INSTRUMENTOS OPTICOS E EQUIPAMENTO FOTOGRAFICO E CINEMATOGRA , MÁQUINAS FOTOGRÁFICOS	971,04									971,04		971,04			
104	07	21	EQUIPAMENTO PARA INVESTIGACAO, DE MEDIDA E DE UTILIZACAO TEC , EQUIMENTO DE DESENHO, TOPOGRAFIA E CARTOGRAFIA , RÉGUAS	64,43									64,43		64,43			
104	09	01	EQUIPAMENTO PARA INVESTIGACAO, DE MEDIDA E DE UTILIZACAO TEC , INSTRUMENTOS DE PESAGEM , BALANÇAS	696,15									696,15		696,15			
106	01	99	EQUIPAMENTO E MATERIAL RECREATIVO, DESPORTIVO,EDUCACAO,CULTU , EQUIPAMENTO RECREATIVO, EDUCAÇÃO FÍSICA E DESPORTO,MOBILIAR. , OUTRO EQUIPAMENTO ESPECÍFICO	100,68									100,68		100,68			
107	01	13	EQUIPAMENTO DE CONFORTO, HIGIENE E DE UTILIZACAO COMUM , MOBILIÁRIO E EQUIPAMENTO COMUM(EXCLUI MOBILIÁRIO DE ESCRI.) , ESCADAS/ESCADOTES	739,07						84,22			654,85	84,22	654,85		-84,22	
Total				2.658,53						84,22			2.574,31	84,22	2.574,31		-84,22	

ENTIDADE

MUNICIPIO MAFRA

Data de Emissão : 2016/04/06

MAPA SÍNTESE DOS BENS INVENTARIADOS

CONTA IMOBILIZADO : 42.5 - Ferramentas e Utensílios

Ano : 2015

Pagina: 39

Classificador Geral				Patrimonio inicial		Acrescimos Patrimoniais				Diminuições Patrimoniais					Patrimonio Final		Variação Patrimonial	
Cl.	Tipo	Bem	Designacao	Bruto	Liquido	Acuisições	Reavaliações e outras alterações	Grandes reparações ou beneficiações	Total	Abates	Desvalorizações	Amortizações			Bruto	Liquido	Bruta	Liquida
												Do exercicio	Acumuladas	Total				
(1)			(2)	(3)	(4)	(5)	(6)	(7)	(8=5+6+7)	(9)	(10)	(11)	(12)	(13=9+10+11)	(14=3+8-9-10)	(15=14-12)	(16=14-3)	(17=15-4)
107	01	99	EQUIPAMENTO DE CONFORTO, HIGIENE E DE UTILIZACAO COMUM , MOBILIÁRIO E EQUIPAMENTO COMUM(EXCLUI MOBILIÁRIO DE ESCRI.) , OUTRO MOBILIÁRIO E EQUIPAMENTO	158,86									158,86		158,86			
107	02	99	EQUIPAMENTO DE CONFORTO, HIGIENE E DE UTILIZACAO COMUM , ARTIGOS E UTENSILIOS DE DECORAÇÃO E CONFORTO , OUTROS ARTIGOS E UTENSILIOS	1.359,12									1.359,12		1.359,12			
107	03	99	EQUIPAMENTO DE CONFORTO, HIGIENE E DE UTILIZACAO COMUM , EQUIPAMENTO E DISPOSITIVOS DE ILUMINAÇÃO(INCLUIDISP.DE ILUM) , OUTRO EQUIPAMENTO E DISPOSITIVO DE ILUMINAÇÃO	124,82									124,82		124,82			
107	04	07	EQUIPAMENTO DE CONFORTO, HIGIENE E DE UTILIZACAO COMUM , EQUIP. DE AR CONDICIONADO E DE CIRCULAÇÃO DE AR , EXAUSTORES	164,65									164,65		164,65			
107	05	02	EQUIPAMENTO DE CONFORTO, HIGIENE E DE UTILIZACAO COMUM , EQUIP. DE AQUECIMENTO DE AMBIENTE E AQUECEDORES DE ÁGUA DOM. , AQUECEDORES	119,70									119,70		119,70			
107	08	01	EQUIPAMENTO DE CONFORTO, HIGIENE E DE UTILIZACAO COMUM , EQUIPAMENTO DE LIMPEZA , ASPIRADORES	414,12									414,12		414,12			
107	08	99	EQUIPAMENTO DE CONFORTO, HIGIENE E DE UTILIZACAO COMUM , EQUIPAMENTO DE LIMPEZA , OUTROS APARELHOS E EUTENSÍLIOS DE USO ESPECÍFICO	452,25									452,25		452,25			
108	01	01	EQUIPAMENTO DE TRANSPORTE (EXCLUI VEICULOS AUTOMOVEIS) , MATERIAL ROLANTE OU DE TRANSPORTE , ATRELADOS			73,80			73,80			43,05	43,05	43,05	73,80	30,75	73,80	30,75
109	01	06	EQUIPAMENTO PARA AGRICULTURA E JARDINAGEM , MÁQUINAS E EQUIPAMENTOS PARA PREPARAÇÃO DO SOLO E COLHEITAS , ENXADAS	459,12		244,16			244,16			142,44	601,56	142,44	703,28	101,72	244,16	101,72
109	01	99	EQUIPAMENTO PARA AGRICULTURA E JARDINAGEM , MÁQUINAS E EQUIPAMENTOS PARA PREPARAÇÃO DO SOLO E COLHEITAS , OUTRAS MÁQUINAS E EQUIPAMENTO DE USO ESPECÍFICO	515,50									515,50		515,50			
109	02	02	EQUIPAMENTO PARA AGRICULTURA E JARDINAGEM , EQUIPAMENTO PARA DEFESA CONTRA AS EPIZOOTIAS, DOENÇAS E FRIO , ATONIZADORES	114,95									114,95		114,95			
109	02	04	EQUIPAMENTO PARA AGRICULTURA E JARDINAGEM , EQUIPAMENTO PARA DEFESA CONTRA AS EPIZOOTIAS, DOENÇAS E FRIO , ELECTROCUTORES DE INSECTOS	9.326,49	101,55							64,08	9.289,02	64,08	9.326,49	37,47		-64,08
			Total	15.868,11	101,55	317,96			317,96	84,22		249,57	15.931,91	333,79	16.101,85	169,94	233,74	68,39

ENTIDADE

MUNICIPIO MAFRA

Data de Emissão : 2016/04/06

MAPA SÍNTESE DOS BENS INVENTARIADOS

CONTA IMOBILIZADO : 42.5 - Ferramentas e Utensílios

Ano : 2015

Pagina: 40

Classificador Geral				Patrimonio inicial		Acrescimos Patrimoniais				Diminuições Patrimoniais					Patrimonio Final		Variação Patrimonial	
Cl.	Tipo	Bem	Designacao	Bruto	Liquido	Aquisições	Reavaliações e outras alterações	Grandes reparações ou beneficiações	Total	Abates	Desvalorizações	Amortizações			Bruto	Liquido	Bruta	Liquida
												Do exercicio	Acumuladas	Total				
(1)			(2)	(3)	(4)	(5)	(6)	(7)	(8=5+6+7)	(9)	(10)	(11)	(12)	(13=9+10+11)	(14=3+8-9-10)	(15=14-12)	(16=14-3)	(17=15-4)
109	02	07	EQUIPAMENTO PARA AGRICULTURA E JARDINAGEM , EQUIPAMENTO PARA DEFESA CONTRA AS EPIZOOTIAS, DOENÇAS E FRIO , PULVERIZADORES	13.303,45	5.412,00							1.476,00	9.367,45	1.476,00	13.303,45	3.936,00		-1.476,00
109	02	99	EQUIPAMENTO PARA AGRICULTURA E JARDINAGEM , EQUIPAMENTO PARA DEFESA CONTRA AS EPIZOOTIAS, DOENÇAS E FRIO , OUTRO EQUIPAMENTO DE USO ESPECIFICO	854,30									854,30		854,30			
109	03	02	EQUIPAMENTO PARA AGRICULTURA E JARDINAGEM , UTENSÍLIOS E FERRAMENTAS PARA JARDINAGEM , ASPERSORES	245,06									245,06		245,06			
109	03	03	EQUIPAMENTO PARA AGRICULTURA E JARDINAGEM , UTENSÍLIOS E FERRAMENTAS PARA JARDINAGEM , CORTADORES	116.258,33	2.499,12	598,00		623,25	1.221,25			1.839,08	117.598,29	1.839,08	119.479,58	1.881,29	1.221,25	-617,83
109	03	04	EQUIPAMENTO PARA AGRICULTURA E JARDINAGEM , UTENSÍLIOS E FERRAMENTAS PARA JARDINAGEM , SEGADEIRAS DE RELVA	49,88									49,88		49,88			
109	03	05	EQUIPAMENTO PARA AGRICULTURA E JARDINAGEM , UTENSÍLIOS E FERRAMENTAS PARA JARDINAGEM , TESOURAS MECÂNICAS	278,13									278,13		278,13			
109	03	06	EQUIPAMENTO PARA AGRICULTURA E JARDINAGEM , UTENSÍLIOS E FERRAMENTAS PARA JARDINAGEM , UTENSILIOS E FERRAMENTAS DE USO ESPECIFICO	4.034,38									4.034,38		4.034,38			
109	03	99	EQUIPAMENTO PARA AGRICULTURA E JARDINAGEM , UTENSÍLIOS E FERRAMENTAS PARA JARDINAGEM , OUTROS	89.704,38	224,08	93,80		3.162,53	3.256,33			752,59	90.232,89	752,59	92.960,71	2.727,82	3.256,33	2.503,74
110	05	02	EQUIPAMENTO E MATERIAL PARA A INDUSTRIA , EQUIPAMENTO PARA A INDUSTRIA ELÉTRICA E ELETRÓNICA , MAQUINAS DE BOBINAR			2.894,88			2.894,88			180,93	180,93	180,93	2.894,88	2.713,95	2.894,88	2.713,95
110	05	99	EQUIPAMENTO E MATERIAL PARA A INDUSTRIA , EQUIPAMENTO PARA A INDUSTRIA ELÉTRICA E ELETRÓNICA , OUTRO EQUIPAMENTO DE USO ESPECIFICO															
110	15	04	EQUIPAMENTO E MATERIAL PARA A INDUSTRIA , EQUIPAMENTO PARA TRABALHAR MADEIRA , FRESADORAS	154,34									154,34		154,34			
110	20	03	EQUIPAMENTO E MATERIAL PARA A INDUSTRIA , EQUIPAMENTO PARA MANEJO DE TRANSPORTE DE MATERIAL , CARROS DE MÃO	2.688,68									2.688,68		2.688,68			
110	20	99	EQUIPAMENTO E MATERIAL PARA A INDUSTRIA , EQUIPAMENTO PARA MANEJO DE TRANSPORTE DE MATERIAL , OUTRO EQUIPAMENTO E MATERIAIS DE USO ESPECÍFICO	4.504,30									4.504,30		4.504,30			
110	23	99	EQUIPAMENTO E MATERIAL PARA A INDUSTRIA , EQUIPAMENTO PARA A INDÚSTRIA ALIMENTAR , OUTRO EQUIPAMENTO E APARELHOS DE USO ESPECÍFICO	149,64									149,64		149,64			
			Total	250.092,98	8.236,75	3.904,64		3.785,78	7.690,42	84,22		4.498,17	246.270,18	4.582,39	257.699,18	11.429,00	7.606,20	3.192,25

ENTIDADE

MUNICIPIO NAFRA

Data de Emissão : 2016/04/06

MAPA SÍNTESE DOS BENS INVENTARIADOS

CONTA IMOBILIZADO : 42.5 - Ferramentas e Utensílios

Ano : 2015

Pagina: 41

Classificador Geral				Patrimonio inicial		Acrescimos Patrimoniais				Diminuições Patrimoniais					Patrimonio Final		Variação Patrimonial	
Cl.	Tipo	Bem	Designacao	Bruto	Liquido	Aquisições	Reavaliações e outras alterações	Grandes reparações ou beneficiações	Total	Abates	Desvalorizações	Amortizações			Bruto	Liquido	Bruta	Liquida
												Do exercicio	Acumuladas	Total				
(1)			(2)	(3)	(4)	(5)	(6)	(7)	(8=5+6+7)	(9)	(10)	(11)	(12)	(13=9+10+11)	(14=3+5-9-10)	(15=14-12)	(16=14-3)	(17=15-4)
110	25	01	EQUIPAMENTO E MATERIAL PARA A INDUSTRIA , BOMBAS E COMPRESSORES , BOMBAS A MOTOR	329,39									329,39		329,39			
110	25	03	EQUIPAMENTO E MATERIAL PARA A INDUSTRIA , BOMBAS E COMPRESSORES , BOMBAS MANUAIS	606,90									606,90		606,90			
111	01	01	EQUIPAMENTO DE OFICINA, FERRAMENTAS E UTENSILIOS , MOBILIÁRIO DE OFICINA , BANCADAS	2.607,38									2.607,38		2.607,38			
111	01	02	EQUIPAMENTO DE OFICINA, FERRAMENTAS E UTENSILIOS , MOBILIÁRIO DE OFICINA , CAVALETES			34,69			34,69			23,13	23,13	23,13	34,69	11,56	34,69	11,56
111	01	03	EQUIPAMENTO DE OFICINA, FERRAMENTAS E UTENSILIOS , MOBILIÁRIO DE OFICINA , MESAS	229,44									229,44		229,44			
111	01	99	EQUIPAMENTO DE OFICINA, FERRAMENTAS E UTENSILIOS , MOBILIÁRIO DE OFICINA , OUTRO MOBILIÁRIO DE USO ESPECÍFICO	1.147,26									1.147,26		1.147,26			
111	02	01	EQUIPAMENTO DE OFICINA, FERRAMENTAS E UTENSILIOS , FERRAMENTAS E MÁQUINAS-FERRAMENTAS , FERRAMENTAS E UTENSILIOS	20.403,94	1.107,47	3.326,47			3.326,47	23,88		3.055,33	22.328,12	3.079,01	23.706,73	1.378,61	3.302,79	271,14
111	02	02	EQUIPAMENTO DE OFICINA, FERRAMENTAS E UTENSILIOS , FERRAMENTAS E MÁQUINAS-FERRAMENTAS , MÁQUINAS-FERRAMENTAS LIGEIRAS	54.999,63	696,60	833,14		206,97	1.040,11			601,06	54.904,09	601,06	56.039,74	1.135,65	1.040,11	439,05
111	02	03	EQUIPAMENTO DE OFICINA, FERRAMENTAS E UTENSILIOS , FERRAMENTAS E MÁQUINAS-FERRAMENTAS , MÁQUINAS-FERRAMENTAS PESADAS	100.997,64									100.997,64		100.997,64			
111	02	99	EQUIPAMENTO DE OFICINA, FERRAMENTAS E UTENSILIOS , FERRAMENTAS E MÁQUINAS-FERRAMENTAS , OUTOS APARELHOS E UTENSILIOS OFICINAIS	3.668,55		10.998,66			10.998,66			1.934,91	5.603,49	1.934,91	14.667,24	9.063,75	10.998,66	9.063,75
111	03	05	EQUIPAMENTO DE OFICINA, FERRAMENTAS E UTENSILIOS , FERRAMENTAS MEDIDA(CALIBRADORES/VERIF., FERR./ESP., PRECIS.) , FERRAMENTAS PARA MEDIÇÃO	110,38									110,38		110,38			
111	03	99	EQUIPAMENTO DE OFICINA, FERRAMENTAS E UTENSILIOS , FERRAMENTAS MEDIDA(CALIBRADORES/VERIF., FERR./ESP., PRECIS.) , OUTRAS FERRAMENTAS E UTENSILIOS DE PRECISÃO	157,32									157,32		157,32			
111	04	02	EQUIPAMENTO DE OFICINA, FERRAMENTAS E UTENSILIOS , EQUIPAMENTO PARA ESTAÇÕES DE SERVIÇO OU DE ABASTE. COMBUST. , ELEVADORES PARA VIATURAS	3.061,30									3.061,30		3.061,30			
			Total	438.412,14	10.040,82	19.097,60		3.992,75	23.090,35	107,90		10.112,60	438.376,02	10.220,50	461.394,59	23.018,57	22.982,45	12.977,75

ENTIDADE

MUNICIPIO MAFRA

Data de Emissão : 2016/04/06

MAPA SÍNTESE DOS BENS INVENTARIADOS

CONTA IMOBILIZADO : 42.5 - Ferramentas e Utensílios

Ano : 2015

Pagina: 42

Classificador Geral				Patrimonio inicial		Acrescimos Patrimoniais				Diminuições Patrimoniais					Patrimonio Final		Variação Patrimonial	
Cl.	Tipo	Bem	Designacao	Bruto	Liquido	Aquisições	Reavaliações e outras alterações	Grandes reparações ou beneficiações	Total	Abates	Desvalorizações	Amortizações			Bruto	Liquido	Bruta	Liquida
												Do exercicio	Acumuladas	Total				
(1)			(2)	(3)	(4)	(5)	(6)	(7)	(8=5+6+7)	(9)	(10)	(11)	(12)	(13=9+10+11)	(14=3+8-9-10)	(15=14-12)	(16=14-3)	(17=15-4)
111	04	05	EQUIPAMENTO DE OFICINA, FERRAMENTAS E UTENSILIOS , EQUIPAMENTO PARA ESTAÇÕES DE SERVIÇO OU DE ABASTE. COMBUST. , MÁQUINAS DE LUBRIFICAÇÃO DE VIATURAS	95,20									95,20		95,20			
111	04	99	EQUIPAMENTO DE OFICINA, FERRAMENTAS E UTENSILIOS , EQUIPAMENTO PARA ESTAÇÕES DE SERVIÇO OU DE ABASTE. COMBUST. , OUTRO EQUIPAMENTO DE USO ESPECÍFICO	737,80									737,80		737,80			
112	01	01	EQUIPAMENTO SINALIZACAO, ALARME, INCENCIOS E SEGURANCA. , EQUIPAMENTO DE COMBATE A INCÊNDIOS , AGULHETAS			86,10			86,10			50,23	50,23	50,23	86,10	35,87	86,10	35,87
112	01	02	EQUIPAMENTO SINALIZACAO, ALARME, INCENCIOS E SEGURANCA. , EQUIPAMENTO DE COMBATE A INCÊNDIOS , ESCADAS			793,35			793,35			462,85	462,85	462,85	793,35	330,50	793,35	330,50
112	01	03	EQUIPAMENTO SINALIZACAO, ALARME, INCENCIOS E SEGURANCA. , EQUIPAMENTO DE COMBATE A INCÊNDIOS , EXTINTORES			86,10			86,10			50,23	50,23	50,23	86,10	35,87	86,10	35,87
112	02	02	EQUIPAMENTO SINALIZACAO, ALARME, INCENCIOS E SEGURANCA. , EQUIPAMENTO DE SEGURANÇA E SALVAMENTO(EXCLUI EQUIP. MARÍTIMO) , COLETES DE SALVAÇÃO	1.045,21	827,46	86,10			86,10			311,54	529,29	311,54	1.131,31	602,02	86,10	-225,44
112	03	01	EQUIPAMENTO SINALIZACAO, ALARME, INCENCIOS E SEGURANCA. , SISTEMAS DE SINALIZAÇÃO DE ALARME , APARELHOS DE ILUMINAÇÃO E SEGURANÇA															
112	03	03	EQUIPAMENTO SINALIZACAO, ALARME, INCENCIOS E SEGURANCA. , SISTEMAS DE SINALIZAÇÃO DE ALARME , DISPOSITIVOS DE SINALIZAÇÃO	571,20									571,20		571,20			
112	03	99	EQUIPAMENTO SINALIZACAO, ALARME, INCENCIOS E SEGURANCA. , SISTEMAS DE SINALIZAÇÃO DE ALARME , OUTRO EQUIPAMENTO DE USO ESPECÍFICO	1.543,19									1.543,19		1.543,19			
113	01	99	EQUIPAMENTO INDIVIDUAL (VESTUARIO CALÇADO) P/FINS ESPECIAIS , EQUIPAMENTO ESPECIAL DE PROTECÇÃO INDIVIDUAL , OUTRO EQUIPAMENTO DE PROTECÇÃO INDIVIDUAL	58,64									58,64		58,64			
118	05	04	OUTROS BENS , EQUIPAMENTO PUBLICITÁRIO , PLACAS DE IDENTIFICAÇÃO	1.523,20									1.523,20		1.523,20			
118	07	01	OUTROS BENS , MÁQUINAS, APARELHOS E FERRAMENTAS , APARELHAGEM E MÁQUINAS ELECTRÓNICAS	308,92									308,92		308,92			
118	07	99	OUTROS BENS , MÁQUINAS, APARELHOS E FERRAMENTAS , MÁQUINAS E APARELHOS NÃO ESPECIFICADOS	331,25									331,25		331,25			
			Total	444.626,75	10.868,28	20.149,25		3.992,75	24.142,00	107,90		10.987,45	444.638,02	11.095,35	468.660,85	24.022,83	24.034,10	13.154,55

ENTIDADE

MUNICIPIO MAFRA

Data de Emissão : 2016/04/06

MAPA SÍNTESE DOS BENS INVENTARIADOS

CONTA IMOBILIZADO : 42.5 - Ferramentas e Utensílios

Ano : 2015

Pagina: 43

Classificador Geral				Patrimonio inicial		Acrescimos Patrimoniais				Diminuições Patrimoniais					Patrimonio Final		Variação Patrimonial	
Cl.	Tipo	Bem	Designacao	Bruto	Liquido	Aquisições	Reavaliações e outras alterações	Grandes reparações ou beneficiações	Total	Abates	Desvalorizações	Amortizações			Bruto	Liquido	Bruta	Liquida
												Do exercicio	Acumuladas	Total				
(1)			(2)	(3)	(4)	(5)	(6)	(7)	(8=5+6+7)	(9)	(10)	(11)	(12)	(13=9+10+11)	(14=3+8-9-10)	(15=14-12)	(16=14-3)	(17=15-4)
202	07	01	GASÓLEO , ESPECIAIS , ATÉ 1500 DE CILINDRADA	14.784,00									14.784,00		14.784,00			
Total				459.410,75	10.868,26	20.149,25		3.992,75	24.142,00	107,90		10.987,45	459.422,02	11.095,35	463.444,85	24.022,83	24.034,10	13.154,55

ENTIDADE

MUNICIPIO MAFRA

Data de Emissão : 2016/04/06

MAPA SÍNTESE DOS BENS INVENTARIADOS

CONTA IMOBILIZADO : 42.6.1 - Software

Ano : 2015

Pagina: 43

Classificador Geral				Patrimonio inicial		Acrescimos Patrimoniais				Diminuições Patrimoniais					Patrimonio Final		Variação Patrimonial	
Cl.	Tipo	Bem	Designacao	Bruto	Liquido	Aquisições	Reavaliações e outras alterações	Grandes reparações ou beneficiações	Total	Abates	Desvalorizações	Amortizações			Bruto	Liquido	Bruta	Liquida
												Do exercicio	Acumuladas	Total				
(1)			(2)	(3)	(4)	(5)	(6)	(7)	(8=5+6+7)	(9)	(10)	(11)	(12)	(13=9+10+11)	(14=3+8-9-10)	(15=14-12)	(16=14-3)	(17=15-4)
101	02	02	EQUIPAMENTO INFORMÁTICO , SOFTWARE , SISTEMAS OPERATIVOS	673,25									673,25		673,25			
101	02	03	EQUIPAMENTO INFORMÁTICO , SOFTWARE , SOFTWARE DE APLICAÇÃO	9.170,52									9.170,52		9.170,52			
101	02	04	EQUIPAMENTO INFORMÁTICO , SOFTWARE , SOFTWARE DE BASE	20.910,00									20.910,00		20.910,00			
101	02	05	EQUIPAMENTO INFORMÁTICO , SOFTWARE , SOFTWARE DE COMUNICAÇÃO	4.085,35									4.085,35		4.085,35			
101	02	07	EQUIPAMENTO INFORMÁTICO , SOFTWARE , SOFTWARE DE REDE															
101	02	99	EQUIPAMENTO INFORMÁTICO , SOFTWARE , OUTROS SOFTWARES	22.534,40									22.534,40		22.534,40			
102	01	99	EQUIPAMENTO DE TELECOMUNICACOES , EQUIP.TELECOM. E SISTEMAS INTERCOM. DE DIF. SONORA , Outro material, aparelhos, utens. e instal. de uso especifo															
Total				57.373,52									57.373,52		57.373,52			

ENTIDADE

MUNICIPIO MAFRA

Data de Emissão : 2016/04/06

MAPA SÍNTESE DOS BENS INVENTARIADOS

CONTA INOBILIZADO : 42.6.9 - Outros

Ano : 2015

Pagina: 44

Classificador Geral				Patrimonio inicial		Acrescimos Patrimoniais				Diminuições Patrimoniais					Patrimonio Final		Variação Patrimonial	
Cl.	Tipo	Bem	Designacao	Bruto	Liquido	Aquisições	Reavaliações e outras alterações	Grandes reparações ou beneficiações	Total	Abates	Desvalorizações	Amortizações			Bruto	Liquido	Bruta	Liquida
												Do exercicio	Acumuladas	Total				
(1)			(2)	(3)	(4)	(5)	(6)	(7)	(8=5+6+7)	(9)	(10)	(11)	(12)	(13=9+10+11)	(14=3+8-9-10)	(15=14-12)	(16=14-3)	(17=15-4)
101	01	01	EQUIPAMENTO INFORMÁTICO , HARDWARE , BASTIDORES (armario)	7.191,01						320,00			6.871,01	320,00	6.871,01		-320,00	
101	01	02	EQUIPAMENTO INFORMÁTICO , HARDWARE , COMPUTADORES	80.240,78	50,82					3.643,38			76.546,58	3.643,38	76.597,40	50,82	-3.643,38	
101	01	03	EQUIPAMENTO INFORMÁTICO , HARDWARE , EQUIPAMENTO DE REDE	2.728,35						673,08			2.055,27	673,08	2.055,27		-673,08	
101	01	04	EQUIPAMENTO INFORMÁTICO , HARDWARE , EQUIPAMENTO DE SWITCHING	2.167,88									2.167,88		2.167,88			
101	01	05	EQUIPAMENTO INFORMÁTICO , HARDWARE , GRAVADORES DE CD-ROM	975,23						186,91			788,32	186,91	788,32		-186,91	
101	01	06	EQUIPAMENTO INFORMÁTICO , HARDWARE , HUB	3.448,16									3.448,16		3.448,16			
101	01	07	EQUIPAMENTO INFORMÁTICO , HARDWARE , IMPRESSORAS	63.934,09						7.119,99			56.814,10	7.119,99	56.814,10		-7.119,99	
101	01	08	EQUIPAMENTO INFORMÁTICO , HARDWARE , LEITORES DE CD-ROM	550,21									550,21		550,21			
101	01	09	EQUIPAMENTO INFORMÁTICO , HARDWARE , LEITORES OPTICOS	2.343,61									2.343,61		2.343,61			
101	01	10	EQUIPAMENTO INFORMÁTICO , HARDWARE , MICROCOMPUTADORES	14.918,77									14.918,77		14.918,77			
101	01	12	EQUIPAMENTO INFORMÁTICO , HARDWARE , MODEMS	396,52						49,88			346,64	49,88	346,64		-49,88	
101	01	13	EQUIPAMENTO INFORMÁTICO , HARDWARE , MONITORES	43.028,99						1.252,04			41.776,95	1.252,04	41.776,95		-1.252,04	
101	01	15	EQUIPAMENTO INFORMÁTICO , HARDWARE , OUTROS PERIFERICOS	813,30						729,15			84,15	729,15	84,15		-729,15	
101	01	16	EQUIPAMENTO INFORMÁTICO , HARDWARE , PC PORTATEIS	11.840,21									11.840,21		11.840,21			
101	01	19	EQUIPAMENTO INFORMÁTICO , HARDWARE , ROUTER	641,75						369,08			272,67	369,08	272,67		-369,08	
101	01	20	EQUIPAMENTO INFORMÁTICO , HARDWARE , SCANERS (digitalizador de imagem)	3.255,92						149,64			3.106,28	149,64	3.106,28		-149,64	
101	01	21	EQUIPAMENTO INFORMÁTICO , HARDWARE , TECLADOS	3.970,68						183,89			3.786,79	183,89	3.786,79		-183,89	
101	01	22	EQUIPAMENTO INFORMÁTICO , HARDWARE , TERMINAIS	748,20									748,20		748,20			
101	01	27	EQUIPAMENTO INFORMÁTICO , HARDWARE , UNIDADES DE DISCO	139,01									139,01		139,01			
101	01	99	EQUIPAMENTO INFORMÁTICO , HARDWARE , Outro equiparento informatico	42.643,52	48,38			61,50	61,50	543,25		89,38	42.141,27	632,63	42.161,77	20,50	-481,75	-27,88
102	01	01	EQUIPAMENTO DE TELECOMUNICACOES , EQUIP.TELECOM. E SISTEMAS INTERCOM. DE DIF. SONORA , CENTRAL TELEFONICA (PPCA)	47.386,18	7.935,31			147,60	147,60			3.050,67	42.501,54	3.050,67	47.533,78	5.032,24	147,60	-2.903,07
102	01	06	EQUIPAMENTO DE TELECOMUNICACOES , EQUIP.TELECOM. E SISTEMAS INTERCOM. DE DIF. SONORA , Equip. de radiocomunicações e segurança de video	297,05									297,05		297,05			
			Total	333.659,42	8.034,51			209,10	209,10	15.220,29		3.140,05	313.544,67	18.360,34	318.648,23	5.103,56	-15.011,19	-2.930,95

ENTIDADE

MUNICIPIO MAFRA

Data de Emissão : 2016/04/06

MAPA SÍNTESE DOS BENS INVENTARIADOS

CONTA IMOBILIZADO : 42.6.9 - Outros

Ano : 2015

Pagina: 45

Classificador Geral				Patrimonio inicial		Acrescimos Patrimoniais				Diminuições Patrimoniais					Patrimonio Final		Variação Patrimonial	
Cl.	Tipo	Ben	Designacao	Bruto	Liquido	Acquisições	Reavaliações e outras alterações	Grandes reparações ou beneficiações	Total	Abates	Desvalorizações	Amortizações			Bruto	Liquido	Bruta	Liquida
												Do exercicio	Acumuladas	Total				
(1)			(2)	(3)	(4)	(5)	(6)	(7)	(8=5+6+7)	(9)	(10)	(11)	(12)	(13=9+10+11)	(14=3+8-9-10)	(15=14-12)	(16=14-3)	(17=15-4)
102	01	11	EQUIPAMENTO DE TELECOMUNICACOES , EQUIP.TELECOM. E SISTEMAS INTERCOM. DE DIF. SONORA , Repetidores rádio	607,17									607,17		607,17			
102	01	12	EQUIPAMENTO DE TELECOMUNICACOES , EQUIP.TELECOM. E SISTEMAS INTERCOM. DE DIF. SONORA , TELECOPIADORES (fax)	14.140,03				43,05	43,05	1.648,63		14,35	12.505,75	1.662,98	12.534,45	28,70	-1.605,58	28,70
102	01	13	EQUIPAMENTO DE TELECOMUNICACOES , EQUIP.TELECOM. E SISTEMAS INTERCOM. DE DIF. SONORA , TELEFONES	22.332,29	1.982,92					298,30		847,03	20.903,36	1.145,33	22.033,99	1.130,63	-298,30	-852,29
102	01	14	EQUIPAMENTO DE TELECOMUNICACOES , EQUIP.TELECOM. E SISTEMAS INTERCOM. DE DIF. SONORA , TELEMOVEIS	741,67									741,67		741,67			
102	01	99	EQUIPAMENTO DE TELECOMUNICACOES , EQUIP.TELECOM. E SISTEMAS INTERCOM. DE DIF. SONORA , Outro material, aparelhos, utens. e instal. de uso especifio	8.095,87		14,99			14,99			7,49	8.103,36	7,49	8.110,86	7,50	14,99	7,50
102	02	00	EQUIPAMENTO DE TELECOMUNICACOES , DISPOSITIVOS DE COMUNICACOES COM FIBRAS OPTICAS , Dispositivos de comunicações c/ fibras ópticas	125,00									125,00		125,00			
103	01	01	EQUIPAMENTO E MATERIAL DE ESCRITORIO E DE REPROGRAFIA , MOBILIARIO , Armarios	302.364,43	9.522,16	89,97			89,97	183,75		5.221,69	297.880,21	5.405,44	302.270,65	4.390,44	-93,78	-5.131,72
103	01	02	EQUIPAMENTO E MATERIAL DE ESCRITORIO E DE REPROGRAFIA , MOBILIARIO , Bancos	6.405,34									6.405,34		6.405,34			
103	01	03	EQUIPAMENTO E MATERIAL DE ESCRITORIO E DE REPROGRAFIA , MOBILIARIO , Biombos	14.648,26	963,40							394,64	14.079,50	394,64	14.648,26	568,76		-394,64
103	01	04	EQUIPAMENTO E MATERIAL DE ESCRITORIO E DE REPROGRAFIA , MOBILIARIO , Blocos de gavetas	92.425,33	820,03	224,02			224,02			596,70	92.204,00	598,70	92.649,35	445,35	224,02	-374,68
103	01	05	EQUIPAMENTO E MATERIAL DE ESCRITORIO E DE REPROGRAFIA , MOBILIARIO , Cadeiras	296.132,77	3.970,66	1.175,49			1.175,49	42,13		2.393,05	294.513,03	2.435,18	297.266,13	2.753,10	1.133,36	-1.217,56
103	01	06	EQUIPAMENTO E MATERIAL DE ESCRITORIO E DE REPROGRAFIA , MOBILIARIO , Cofres	3.254,09	181,46							65,98	3.138,61	65,98	3.254,09	115,48		-65,98
103	01	07	EQUIPAMENTO E MATERIAL DE ESCRITORIO E DE REPROGRAFIA , MOBILIARIO , Divisorias amoviveis	23.332,08	5.754,42	8.271,75		8.271,79	16.543,54			3.705,06	21.282,72	3.705,06	39.875,62	18.592,90	16.543,54	12.838,48
103	01	08	EQUIPAMENTO E MATERIAL DE ESCRITORIO E DE REPROGRAFIA , MOBILIARIO , Estantes	257.717,97	16.143,07	86,00			86,00	72,33		9.782,11	251.284,68	9.854,44	257.731,64	6.446,96	13,67	-9.696,11
103	01	09	EQUIPAMENTO E MATERIAL DE ESCRITORIO E DE REPROGRAFIA , MOBILIARIO , Ficheiros	7.265,41	403,82							232,98	7.094,57	232,98	7.265,41	170,84		-232,98
103	01	10	EQUIPAMENTO E MATERIAL DE ESCRITORIO E DE REPROGRAFIA , MOBILIARIO , Mesas	77.074,76	2.243,13					340,32		1.128,45	75.629,76	1.468,77	76.734,44	1.114,68	-340,32	-1.128,45
103	01	11	EQUIPAMENTO E MATERIAL DE ESCRITORIO E DE REPROGRAFIA , MOBILIARIO , Placards	6.569,38	151,66	18,59			18,59			75,46	6.493,18	75,46	6.587,97	94,79	18,59	-56,87
103	01	12	EQUIPAMENTO E MATERIAL DE ESCRITORIO E DE REPROGRAFIA , MOBILIARIO , Secretarias	191.240,53	1.924,12	1,00			1,00	139,67		1.244,05	190.420,79	1.383,72	191.101,86	681,07	-138,67	-1.243,05
			Total	1.658.131,80	52.095,36	9.881,81		8.523,84	18.405,75	17.945,42		28.851,09	1.618.947,37	46.796,51	1.658.592,13	41.644,76	460,33	-10.450,60

ENTIDADE

MUNICIPIO MAFRA

Data de Emissão : 2016/04/06

MAPA SÍNTESE DOS BENS INVENTARIADOS

CONTA IMOBILIZADO : 42.6.9 - Outros

Ano : 2015

Pagina: 46

Classificador Geral				Patrimonio inicial		Acrescimos Patrimoniais				Diminuições Patrimoniais					Patrimonio Final		Variação Patrimonial	
Cl.	Tipo	Ben	Designacao	Bruto	Liquido	Aquisições	Reavaliações e outras alterações	Grandes reparações ou beneficiações	Total	Abates	Desvalorizações	Amortizações			Bruto	Liquido	Bruta	Liquida
												Do exercicio	Acumuladas	Total				
(1)			(2)	(3)	(4)	(5)	(6)	(7)	(8=5+6+7)	(9)	(10)	(11)	(12)	(13=9+10+11)	(14=3+8-9-10)	(15=14-12)	(16=14-3)	(17=15-4)
103	01	13	EQUIPAMENTO E MATERIAL DE ESCRITORIO E DE REPROGRAFIA , MOBILIARIO , Sofas	10.032,09	484,59	428,04			428,04			628,42	10.175,92	628,42	10.460,13	284,21	428,04	-200,38
103	01	99	EQUIPAMENTO E MATERIAL DE ESCRITORIO E DE REPROGRAFIA , MOBILIARIO , Outro mobiliario	157.258,07	5.378,63	15.008,08			15.008,08	343,73		12.397,70	163.933,41	12.741,43	171.922,42	7.989,01	14.664,35	2.610,38
103	02	01	EQUIPAMENTO E MATERIAL DE ESCRITORIO E DE REPROGRAFIA , MAQUINAS DE ESCRITORIO , AGRAFADORES	1.172,36		2,00			2,00			0,17	1.172,53	0,17	1.174,36	1,83	2,00	1,83
103	02	03	EQUIPAMENTO E MATERIAL DE ESCRITORIO E DE REPROGRAFIA , MAQUINAS DE ESCRITORIO , DATADORES/NUMERADORES	5.576,29	56,94							56,94	5.576,29	56,94	5.576,29			-56,94
103	02	04	EQUIPAMENTO E MATERIAL DE ESCRITORIO E DE REPROGRAFIA , MAQUINAS DE ESCRITORIO , DE CALCULAR	8.118,09	-45,18	5,00			5,00	368,42		87,93	7.882,78	456,35	7.754,67	-128,11	-363,42	-82,93
103	02	06	EQUIPAMENTO E MATERIAL DE ESCRITORIO E DE REPROGRAFIA , MAQUINAS DE ESCRITORIO , DE ESCREVER	4.317,88						904,77			3.413,11	904,77	3.413,11		-904,77	
103	02	08	EQUIPAMENTO E MATERIAL DE ESCRITORIO E DE REPROGRAFIA , MAQUINAS DE ESCRITORIO , FURADORES	873,51									873,51		873,51			
103	02	09	EQUIPAMENTO E MATERIAL DE ESCRITORIO E DE REPROGRAFIA , MAQUINAS DE ESCRITORIO , REGISTADORAS	1.727,23	123,00							73,80	1.678,03	73,80	1.727,23	49,20		-73,80
103	02	10	EQUIPAMENTO E MATERIAL DE ESCRITORIO E DE REPROGRAFIA , MAQUINAS DE ESCRITORIO , SELOS BRANCOS E SINETAS	371,46									371,46		371,46			
103	02	11	EQUIPAMENTO E MATERIAL DE ESCRITORIO E DE REPROGRAFIA , MAQUINAS DE ESCRITORIO , OUTRAS MAQUINAS E APARELHOS	16.839,20	227,60							227,60	16.839,20	227,60	16.839,20			-227,60
103	02	99	EQUIPAMENTO E MATERIAL DE ESCRITORIO E DE REPROGRAFIA , MAQUINAS DE ESCRITORIO , Outro equipamento de material de escritorio	4.905,60	187,17	145,64			145,64			211,45	4.929,88	211,45	5.051,24	121,36	145,64	-65,81
103	03	01	EQUIPAMENTO E MATERIAL DE ESCRITORIO E DE REPROGRAFIA , EQUIPAMENTO DE REPROGRAFIA , Fotocopiadoras	170.741,40	34.563,85			6.629,70	6.629,70	16.584,88		21.961,22	141.553,89	38.546,10	160.786,22	19.232,33	-9.955,18	-15.331,52
103	03	02	EQUIPAMENTO E MATERIAL DE ESCRITORIO E DE REPROGRAFIA , EQUIPAMENTO DE REPROGRAFIA , Duplicadores															
103	03	03	EQUIPAMENTO E MATERIAL DE ESCRITORIO E DE REPROGRAFIA , EQUIPAMENTO DE REPROGRAFIA , Guilhotinas	4.205,32	47,56							47,56	4.205,32	47,56	4.205,32			-47,56
103	03	05	EQUIPAMENTO E MATERIAL DE ESCRITORIO E DE REPROGRAFIA , EQUIPAMENTO DE REPROGRAFIA , Maquinas de Encadernar	1.829,49	15,78							15,78	1.829,49	15,78	1.829,49			-15,78
103	03	06	EQUIPAMENTO E MATERIAL DE ESCRITORIO E DE REPROGRAFIA , EQUIPAMENTO DE REPROGRAFIA , Maquina heliografica	199,52									199,52		199,52			
			Total	2.046.299,31	93.135,30	25.470,57		15.153,64	40.624,21	36.147,22		64.559,66	1.981.581,71	100.706,88	2.050.776,30	69.194,59	4.476,99	-23.940,71

ENTIDADE

MUNICIPIO MAFRA

Data de Emissão : 2016/04/06

MAPA SÍNTESE DOS BENS INVENTARIADOS

CONTA IMOBILIZADO : 42.6.9 - Outros

Ano : 2015

Pagina: 47

Classificador Geral				Patrimonio inicial		Acrescimos Patrimoniais				Diminuições Patrimoniais					Patrimonio Final		Variação Patrimonial	
Cl.	Tipo	Ben	Designacao	Bruto	Liquido	Aquisições	Reavaliações e outras alterações	Grandes reparações ou beneficiações	Total	Abates	Desvalorizações	Amortizações			Bruto	Liquido	Bruta	Liquida
												Do exercicio	Acumuladas	Total				
(1)			(2)	(3)	(4)	(5)	(6)	(7)	(8=5+6+7)	(9)	(10)	(11)	(12)	(13=9+10+11)	(14=3+8-9-10)	(15=14-12)	(16=14-3)	(17=15-4)
103	03	99	EQUIPAMENTO E MATERIAL DE ESCRITORIO E DE REPROGRAFIA , EQUIPAMENTO DE REPROGRAFIA , Outro equipamento de reprografia	2.385,82									2.385,82		2.385,82			
104	05	99	EQUIPAMENTO PARA INVESTIGACAO, DE MEDIDA E DE UTILIZACAO TEC , INSTRUMENTOS ASTRONOMICOS METEOROLOGICOS GEOFISICOS , OUTROS INSTRUMENTOS DE USO ESPECÍFICO															
104	06	15	EQUIPAMENTO PARA INVESTIGACAO, DE MEDIDA E DE UTILIZACAO TEC , INSTRUMENTOS OPTICOS E EQUIPAMENTO FOTOGRAFICO E CINEMATOGRA , LUPAS	43,56									43,56		43,56			
104	08	06	EQUIPAMENTO PARA INVESTIGACAO, DE MEDIDA E DE UTILIZACAO TEC , INSTRUMENTOS PARA MEDIDA DO TEMPO , RELÓGIOS															
104	09	01	EQUIPAMENTO PARA INVESTIGACAO, DE MEDIDA E DE UTILIZACAO TEC , INSTRUMENTOS DE PESAGEM , BALANÇAS	17,94									17,94		17,94			
105	01	02	EQUIPAMENTO E MATERIAL PARA SERVICOS DE SAUDE , EQUIPAMENTOS E APARELHOS MÉDICO-CIRUGICOS , PEQUENO MATERIAL DE CUIDADOS	517,27									517,27		517,27			
105	04	01	EQUIPAMENTO E MATERIAL PARA SERVICOS DE SAUDE , MOBILIARIO HOSPITALAR , ARMARIOS	1.949,51	115,45							44,71	1.878,77	44,71	1.949,51	70,74		-44,71
105	04	06	EQUIPAMENTO E MATERIAL PARA SERVICOS DE SAUDE , MOBILIARIO HOSPITALAR , MARQUESAS	1.914,64	214,46							86,39	1.786,57	86,39	1.914,64	128,07		-86,39
105	04	99	EQUIPAMENTO E MATERIAL PARA SERVICOS DE SAUDE , MOBILIARIO HOSPITALAR , OUTRO MATERIAL E EQUIPAMENTO DE USO ESPECÍFICO	1.268,62	65,34							65,34	1.268,62	65,34	1.268,62			-65,34
106	01	11	EQUIPAMENTO E MATERIAL RECREATIVO, DESPORTIVO,EDUCACAO,CULTU , EQUIPAMENTO RECREATIVO, EDUCAÇÃO FISICA E DESPORTO,MOBILIAR. , ESCADA	650,65									650,65		650,65			
106	01	14	EQUIPAMENTO E MATERIAL RECREATIVO, DESPORTIVO,EDUCACAO,CULTU , EQUIPAMENTO RECREATIVO, EDUCAÇÃO FISICA E DESPORTO,MOBILIAR. , MESAS (APOIO, BILHAR, JOGO E PINGUE-PONGUE)	490,77	291,40							61,36	260,73	61,36	490,77	230,04		-61,36
106	02	04	EQUIPAMENTO E MATERIAL RECREATIVO, DESPORTIVO,EDUCACAO,CULTU , EQUIPAMENTO E DISPOSITIVOS AUXILIARES DE INSTRUÇÃO ESCOLAR , CALCULADORAS TRIGONOMÉTRICAS	726,57	163,28							163,28	726,57	163,28	726,57			-163,28
106	02	05	EQUIPAMENTO E MATERIAL RECREATIVO, DESPORTIVO,EDUCACAO,CULTU , EQUIPAMENTO E DISPOSITIVOS AUXILIARES DE INSTRUÇÃO ESCOLAR , CARTEIRAS ESCOLARES	69.423,73									69.423,73		69.423,73			
Total				2.125.688,39	93.985,23	25.470,57		15.153,64	40.624,21	36.147,22		64.980,74	2.060.541,94	101.127,96	2.130.165,38	69.623,44	4.476,99	-24.361,79

ENTIDADE

MUNICIPIO MAFRA

Data de Emissão : 2016/04/06

MAPA SÍNTESE DOS BENS INVENTARIADOS

CONTA INOBILIZADO : 42.6.9 - Outros

Ano : 2015

Pagina: 48

Classificador Geral				Patrimonio inicial		Acrescimos Patrimoniais				Diminuições Patrimoniais					Patrimonio Final		Variação Patrimonial	
						Aquisições	Reavaliações e outras alterações	Grandes reparações ou beneficiações	Total	Abates	Desvalorizações	Amortizações		Total	Bruto	Liquido	Bruta	Liquida
Cl.	Tipo	Bem	Designacao	Bruto	Liquido							Do exercicio	Acumuladas					
(1)			(2)	(3)	(4)	(5)	(6)	(7)	(8=5+6+7)	(9)	(10)	(11)	(12)	(13=9+10+11)	(14=3+8-9-10)	(15=14-12)	(16=14-3)	(17=15-4)
106	02	07	EQUIPAMENTO E MATERIAL RECREATIVO, DESPORTIVO,EDUCACAO,CULTU , EQUIPAMENTO E DISPOSITIVOS AUXILIARES DE INSTRUÇÃO ESCOLAR , CRONÓMETROS	171,96									171,96		171,96			
106	02	15	EQUIPAMENTO E MATERIAL RECREATIVO, DESPORTIVO,EDUCACAO,CULTU , EQUIPAMENTO E DISPOSITIVOS AUXILIARES DE INSTRUÇÃO ESCOLAR , QUADROS ESCOLARES	1.338,95									1.338,95		1.338,95			
106	02	16	EQUIPAMENTO E MATERIAL RECREATIVO, DESPORTIVO,EDUCACAO,CULTU , EQUIPAMENTO E DISPOSITIVOS AUXILIARES DE INSTRUÇÃO ESCOLAR , QUADROS EXPOSITORES DE MAPAS	22.622,33	1.059,45					64,52		1.059,45	22.557,81	1.123,97	22.557,81		-64,52	-1.059,45
106	02	17	EQUIPAMENTO E MATERIAL RECREATIVO, DESPORTIVO,EDUCACAO,CULTU , EQUIPAMENTO E DISPOSITIVOS AUXILIARES DE INSTRUÇÃO ESCOLAR , QUADROS MAGNÉTICOS	11.257,65						236,49			11.021,16	236,49	11.021,16		-236,49	
106	02	99	EQUIPAMENTO E MATERIAL RECREATIVO, DESPORTIVO,EDUCACAO,CULTU , EQUIPAMENTO E DISPOSITIVOS AUXILIARES DE INSTRUÇÃO ESCOLAR , OUTRO EQUIPAMENTO E UTENSÍLIOS DE USO ESPECÍFICO	40.073,48	5.472,03					1.444,88		1.238,85	34.395,42	2.683,73	38.628,60	4.233,18	-1.444,88	-1.238,85
106	03	03	EQUIPAMENTO E MATERIAL RECREATIVO, DESPORTIVO,EDUCACAO,CULTU , EQUIPAMENTO E MATERIAL AUDIO-VISUAL , COLUNAS PARA REPRODUÇÃO DE SOM	79,00									79,00		79,00			
106	03	07	EQUIPAMENTO E MATERIAL RECREATIVO, DESPORTIVO,EDUCACAO,CULTU , EQUIPAMENTO E MATERIAL AUDIO-VISUAL , ECRÃS	340,34									340,34		340,34			
106	03	11	EQUIPAMENTO E MATERIAL RECREATIVO, DESPORTIVO,EDUCACAO,CULTU , EQUIPAMENTO E MATERIAL AUDIO-VISUAL , GRAVADORES/REPRODUTORES	229,08									229,08		229,08			
106	03	18	EQUIPAMENTO E MATERIAL RECREATIVO, DESPORTIVO,EDUCACAO,CULTU , EQUIPAMENTO E MATERIAL AUDIO-VISUAL , TELEVISORES	992,00						328,00			664,00	328,00	664,00		-328,00	
106	03	99	EQUIPAMENTO E MATERIAL RECREATIVO, DESPORTIVO,EDUCACAO,CULTU , EQUIPAMENTO E MATERIAL AUDIO-VISUAL , OUTROS	695,57	50,89								644,68		695,57	50,89		
106	05	06	EQUIPAMENTO E MATERIAL RECREATIVO, DESPORTIVO,EDUCACAO,CULTU , LIVROS, PUBLICAÇÕES E DOCUMENTOS , LIVROS	15,00	15,00										15,00	15,00		
106	05	08	EQUIPAMENTO E MATERIAL RECREATIVO, DESPORTIVO,EDUCACAO,CULTU , LIVROS, PUBLICAÇÕES E DOCUMENTOS , REVISTAS CIENTIFÍCAS E TÉCNICAS	99,76	99,76										99,76	99,76		
Total				2.203.603,51	100.682,36	25.470,57		15.153,64	40.624,21	38.221,11		67.279,04	2.131.984,34	105.500,15	2.206.006,61	74.022,27	2.403,10	-26.660,09

ENTIDADE

MUNICIPIO MAFRA

Data de Emissão : 2016/04/06

MAPA SÍNTESE DOS BENS INVENTARIADOS

CONTA IMOBILIZADO : 42.6.9 - Outros

Ano : 2015

Pagina: 49

Classificador Geral				Patrimonio inicial		Acrescimos Patrimoniais				Diminuições Patrimoniais					Patrimonio Final		Variação Patrimonial	
Cl.	Tipo	Bem	Designacao	Bruto	Liquido	Aquisições	Reavaliações e outras alterações	Grandes reparações ou beneficiações	Total	Abates	Desvalorizações	Amortizações		Total	Bruto	Liquido	Bruta	Liquida
												Do exercicio	Acumuladas					
(1)			(2)	(3)	(4)	(5)	(6)	(7)	(8=5+6+7)	(9)	(10)	(11)	(12)	(13=9+10+11)	(14=3+8-9-10)	(15=14-12)	(16=14-3)	(17=15-4)
107	01	02	EQUIPAMENTO DE CONFORTO, HIGIENE E DE UTILIZACAO COMUN , MOBILIÁRIO E EQUIPAMENTO COMUM(EXCLUI MOBILIÁRIO DE ESCRI.) , ARMÁRIOS	82.530,78	3.216,94					535,79		728,75	79.504,80	1.264,54	81.994,99	2.490,19	-535,79	-728,75
107	01	03	EQUIPAMENTO DE CONFORTO, HIGIENE E DE UTILIZACAO COMUN , MOBILIÁRIO E EQUIPAMENTO COMUM(EXCLUI MOBILIÁRIO DE ESCRI.) , BANCOS	4.435,25	327,30					193,37		74,08	3.988,66	267,45	4.241,88	253,22	-193,37	-74,08
107	01	04	EQUIPAMENTO DE CONFORTO, HIGIENE E DE UTILIZACAO COMUN , MOBILIÁRIO E EQUIPAMENTO COMUM(EXCLUI MOBILIÁRIO DE ESCRI.) , BAÚS	140,16									140,16		140,16			
107	01	06	EQUIPAMENTO DE CONFORTO, HIGIENE E DE UTILIZACAO COMUN , MOBILIÁRIO E EQUIPAMENTO COMUM(EXCLUI MOBILIÁRIO DE ESCRI.) , BENGALEIROS	8.678,25									8.678,25		8.678,25			
107	01	07	EQUIPAMENTO DE CONFORTO, HIGIENE E DE UTILIZACAO COMUN , MOBILIÁRIO E EQUIPAMENTO COMUM(EXCLUI MOBILIÁRIO DE ESCRI.) , CADEIRAS	121.886,47	10,88	79,96			79,96	256,49		58,76	121.677,95	315,25	121.709,94	31,99	-176,53	21,11
107	01	08	EQUIPAMENTO DE CONFORTO, HIGIENE E DE UTILIZACAO COMUN , MOBILIÁRIO E EQUIPAMENTO COMUM(EXCLUI MOBILIÁRIO DE ESCRI.) , CAMAS	4.141,20									4.141,20		4.141,20			
107	01	09	EQUIPAMENTO DE CONFORTO, HIGIENE E DE UTILIZACAO COMUN , MOBILIÁRIO E EQUIPAMENTO COMUM(EXCLUI MOBILIÁRIO DE ESCRI.) , COFRES	270,07									270,07		270,07			
107	01	10	EQUIPAMENTO DE CONFORTO, HIGIENE E DE UTILIZACAO COMUN , MOBILIÁRIO E EQUIPAMENTO COMUM(EXCLUI MOBILIÁRIO DE ESCRI.) , COLCHÕES	3.594,99									3.594,99		3.594,99			
107	01	11	EQUIPAMENTO DE CONFORTO, HIGIENE E DE UTILIZACAO COMUN , MOBILIÁRIO E EQUIPAMENTO COMUM(EXCLUI MOBILIÁRIO DE ESCRI.) , CÔMODAS	74,82									74,82		74,82			
107	01	13	EQUIPAMENTO DE CONFORTO, HIGIENE E DE UTILIZACAO COMUN , MOBILIÁRIO E EQUIPAMENTO COMUM(EXCLUI MOBILIÁRIO DE ESCRI.) , ESCADAS/ESCADOTES	9.737,19									9.737,19		9.737,19			
107	01	15	EQUIPAMENTO DE CONFORTO, HIGIENE E DE UTILIZACAO COMUN , MOBILIÁRIO E EQUIPAMENTO COMUM(EXCLUI MOBILIÁRIO DE ESCRI.) , ESPELHOS	946,98									946,98		946,98			
107	01	16	EQUIPAMENTO DE CONFORTO, HIGIENE E DE UTILIZACAO COMUN , MOBILIÁRIO E EQUIPAMENTO COMUM(EXCLUI MOBILIÁRIO DE ESCRI.) , ESTANTES	50.640,97	159,66					355,14		87,06	50.213,23	442,20	50.285,83	72,60	-355,14	-87,06
			Total	2.490.680,64	104.388,14	25.550,53		15.153,64	40.704,17	39.562,90		68.227,69	2.414.952,64	107.789,59	2.491.822,91	76.870,27	1.142,27	-27.518,87

ENTIDADE

MUNICIPIO MAFRA

Data de Emissão : 2016/04/06

MAPA SÍNTESE DOS BENS INVENTARIADOS

CONTA INMOBILIZADO : 42.6.9 - Outros

Ano : 2015

Pagina: 50

Classificador Geral				Patrimonio inicial		Acrescimos Patrimoniais				Diminuições Patrimoniais					Patrimonio Final		Variação Patrimonial	
Cl.	Tipo	Bem	Designacao	Bruto	Liquido	Aquisições	Reavaliações e outras alterações	Grandes reparações ou beneficiações	Total	Abates	Desvalorizações	Amortizações			Bruto	Liquido	Bruta	Liquida
												Do exercicio	Acumuladas	Total				
(1)			(2)	(3)	(4)	(5)	(6)	(7)	(8=5+6+7)	(9)	(10)	(11)	(12)	(13=9+10+11)	(14=3+8-9-10)	(15=14-12)	(16=14-3)	(17=15-4)
107	01	19	EQUIPAMENTO DE CONFORTO, HIGIENE E DE UTILIZACAO COMUM , MOBILIÁRIO E EQUIPAMENTO COMUM(EXCLUI MOBILIÁRIO DE ESCRI.) , MAPLES	29.962,58	135,61					135,62			29.691,35	135,62	29.826,96	135,61	-135,62	
107	01	20	EQUIPAMENTO DE CONFORTO, HIGIENE E DE UTILIZACAO COMUM , MOBILIÁRIO E EQUIPAMENTO COMUM(EXCLUI MOBILIÁRIO DE ESCRI.) , MESAS	45.753,54						1.358,53			44.395,01	1.358,53	44.395,01		-1.358,53	
107	01	21	EQUIPAMENTO DE CONFORTO, HIGIENE E DE UTILIZACAO COMUM , MOBILIÁRIO E EQUIPAMENTO COMUM(EXCLUI MOBILIÁRIO DE ESCRI.) , PAPELEIRAS	1.841,73						8,72			1.833,01	8,72	1.833,01		-8,72	
107	01	22	EQUIPAMENTO DE CONFORTO, HIGIENE E DE UTILIZACAO COMUM , MOBILIÁRIO E EQUIPAMENTO COMUM(EXCLUI MOBILIÁRIO DE ESCRI.) , PRATELEIRAS	371,47									371,47		371,47			
107	01	23	EQUIPAMENTO DE CONFORTO, HIGIENE E DE UTILIZACAO COMUM , MOBILIÁRIO E EQUIPAMENTO COMUM(EXCLUI MOBILIÁRIO DE ESCRI.) , SECRETÁRIAS	32.545,89	5.282,42							1.196,14	28.459,61	1.196,14	32.545,89	4.086,28		-1.196,14
107	01	24	EQUIPAMENTO DE CONFORTO, HIGIENE E DE UTILIZACAO COMUM , MOBILIÁRIO E EQUIPAMENTO COMUM(EXCLUI MOBILIÁRIO DE ESCRI.) , SOFÁS	22.773,31						133,10			22.640,21	133,10	22.640,21		-133,10	
107	01	26	EQUIPAMENTO DE CONFORTO, HIGIENE E DE UTILIZACAO COMUM , MOBILIÁRIO E EQUIPAMENTO COMUM(EXCLUI MOBILIÁRIO DE ESCRI.) , VITRINAS	25.610,49	175,86							57,40	25.492,03	57,40	25.610,49	118,46		-57,40
107	01	99	EQUIPAMENTO DE CONFORTO, HIGIENE E DE UTILIZACAO COMUM , MOBILIÁRIO E EQUIPAMENTO COMUM(EXCLUI MOBILIÁRIO DE ESCRI.) , OUTRO MOBILIÁRIO E EQUIPAMENTO	256.749,98	1.573,40					440,52		394,62	255.130,68	835,14	256.309,46	1.178,78	-440,52	-394,62
107	02	01	EQUIPAMENTO DE CONFORTO, HIGIENE E DE UTILIZACAO COMUM , ARTIGOS E UTENSILIOS DE DECORAÇÃO E CONFORTO , ALCATIFAS	956,93									956,93		956,93			
107	02	04	EQUIPAMENTO DE CONFORTO, HIGIENE E DE UTILIZACAO COMUM , ARTIGOS E UTENSILIOS DE DECORAÇÃO E CONFORTO , CARPETES	5.221,71						778,50			4.443,21	778,50	4.443,21		-778,50	
107	02	06	EQUIPAMENTO DE CONFORTO, HIGIENE E DE UTILIZACAO COMUM , ARTIGOS E UTENSILIOS DE DECORAÇÃO E CONFORTO , CINZEIROS	6.924,08						119,60			6.804,48	119,60	6.804,48		-119,60	
107	02	07	EQUIPAMENTO DE CONFORTO, HIGIENE E DE UTILIZACAO COMUM , ARTIGOS E UTENSILIOS DE DECORAÇÃO E CONFORTO , COBERTAS	3.678,36									3.678,36		3.678,36			
107	02	08	EQUIPAMENTO DE CONFORTO, HIGIENE E DE UTILIZACAO COMUM , ARTIGOS E UTENSILIOS DE DECORAÇÃO E CONFORTO , COBERTORES	372,24									372,24		372,24			
			Total	2.923.442,95	111.566,43	25.550,53		15.153,64	40.704,17	42.536,49		69.875,85	2.839.221,23	112.412,34	2.921.610,63	82.389,40	-1.832,32	-29.177,03

ENTIDADE

MUNICIPIO MAFRA

Data de Emissão : 2016/04/06

MAPA SÍNTESE DOS BENS INVENTARIADOS

CONTA IMOBILIZADO : 42.6.9 - Outros

Ano : 2015

Pagina: 51

Classificador Geral				Patrimonio inicial		Acrescimos Patrimoniais				Diminuições Patrimoniais					Patrimonio Final		Variação Patrimonial	
Cl.	Tipo	Bem	Designacao	Bruto	Liquido	Aquisições	Reavaliações e outras alterações	Grandes reparações ou beneficiações	Total	Abates	Desvalorizações	Amortizações		Total	Bruto	Liquido	Bruta	Liquida
												Do exercicio	Acumuladas					
(1)			(2)	(3)	(4)	(5)	(6)	(7)	(8=5+6+7)	(9)	(10)	(11)	(12)	(13=9+10+11)	(14=3+8-9-10)	(15=14-12)	(16=14-3)	(17=15-4)
107	02	10	EQUIPAMENTO DE CONFORTO, HIGIENE E DE UTILIZACAO COMUM , ARTIGOS E UTENSILIOS DE DECORAÇÃO E CONFORTO , FRONHAS	51,48									51,48		51,48			
107	02	14	EQUIPAMENTO DE CONFORTO, HIGIENE E DE UTILIZACAO COMUM , ARTIGOS E UTENSILIOS DE DECORAÇÃO E CONFORTO , LENÇÓIS	426,24									426,24		426,24			
107	02	15	EQUIPAMENTO DE CONFORTO, HIGIENE E DE UTILIZACAO COMUM , ARTIGOS E UTENSILIOS DE DECORAÇÃO E CONFORTO , QUADROS E MOLDURAS	627,98	0,20								627,78		627,98	0,20		
107	02	16	EQUIPAMENTO DE CONFORTO, HIGIENE E DE UTILIZACAO COMUM , ARTIGOS E UTENSILIOS DE DECORAÇÃO E CONFORTO , REPOSTEIROS, TOLDOS, ESTORES,CORTINAS E CORTINADOS	23.873,97									23.873,97		23.873,97			
107	02	20	EQUIPAMENTO DE CONFORTO, HIGIENE E DE UTILIZACAO COMUM , ARTIGOS E UTENSILIOS DE DECORAÇÃO E CONFORTO , VASOS	1.292,85									1.292,85		1.292,85			
107	02	99	EQUIPAMENTO DE CONFORTO, HIGIENE E DE UTILIZACAO COMUM , ARTIGOS E UTENSILIOS DE DECORAÇÃO E CONFORTO , OUTROS ARTIGOS E UTENSILIOS	44.850,12	315,41	9,00			9,00			316,15	44.850,86	316,15	44.859,12	8,26	9,00	-307,15
107	03	01	EQUIPAMENTO DE CONFORTO, HIGIENE E DE UTILIZACAO COMUM , EQUIPAMENTO E DISPOSITIVOS DE ILUMINAÇÃO(INCLUIDISP.DE ILUM) , APARELHOS DE ILUMINAÇÃO NÃO ELÉTRICA	168,10									168,10		168,10			
107	03	03	EQUIPAMENTO DE CONFORTO, HIGIENE E DE UTILIZACAO COMUM , EQUIPAMENTO E DISPOSITIVOS DE ILUMINAÇÃO(INCLUIDISP.DE ILUM) , CANDEEIROS, GLOBOS, LUSTRES, PLAFONIER	3.150,07		11,00			11,00			0,92	3.150,99	0,92	3.161,07	10,08	11,00	10,08
107	03	04	EQUIPAMENTO DE CONFORTO, HIGIENE E DE UTILIZACAO COMUM , EQUIPAMENTO E DISPOSITIVOS DE ILUMINAÇÃO(INCLUIDISP.DE ILUM) , HOLOFOTES	58.359,60									58.359,60		58.359,60			
107	03	06	EQUIPAMENTO DE CONFORTO, HIGIENE E DE UTILIZACAO COMUM , EQUIPAMENTO E DISPOSITIVOS DE ILUMINAÇÃO(INCLUIDISP.DE ILUM) , PROJECTORES E ILUMINADORES	30.840,55									30.840,55		30.840,55			
107	03	99	EQUIPAMENTO DE CONFORTO, HIGIENE E DE UTILIZACAO COMUM , EQUIPAMENTO E DISPOSITIVOS DE ILUMINAÇÃO(INCLUIDISP.DE ILUM) , OUTRO EQUIPAMENTO E DISPOSITIVO DE ILUMINAÇÃO	35,69									35,69		35,69			
107	04	01	EQUIPAMENTO DE CONFORTO, HIGIENE E DE UTILIZACAO COMUM , EQUIP. DE AR CONDICIONADO E DE CIRCULAÇÃO DE AR , APARELHOS DE AR CONDICIONADO	262.709,18	85.816,16	21.402,00			21.402,00			23.079,56	199.972,58	23.079,56	284.111,18	84.138,60	21.402,00	-1.677,56
			Total	3.349.828,78	197.698,20	46.972,53		15.153,64	62.126,17	42.536,49		93.272,48	3.202.871,92	135.808,97	3.369.418,46	166.546,54	19.589,68	-31.151,66

ENTIDADE

MUNICIPIO MAFRA

Data de Emissão : 2016/04/06

MAPA SÍNTESE DOS BENS INVENTARIADOS

CONTA IMOBILIZADO : 42.6.9 - Outros

Ano : 2015

Pagina: 52

Classificador Geral				Patrimonio inicial		Acrescimos Patrimoniais				Diminuições Patrimoniais					Patrimonio Final		Variação Patrimonial	
Cl.	Tipo	Bem	Designacao	Bruto	Liquido	Aquisições	Reavaliações e outras alterações	Grandes reparações ou beneficiações	Total	Abates	Desvalorizações	Amortizações			Bruto	Liquido	Bruta	Liquida
												Do exercicio	Acumuladas	Total				
(1)			(2)	(3)	(4)	(5)	(6)	(7)	(8=5+6+7)	(9)	(10)	(11)	(12)	(13=9+10+11)	(14=3+8-9-10)	(15=14-12)	(16=14-3)	(17=15-4)
107	04	02	EQUIPAMENTO DE CONFORTO, HIGIENE E DE UTILIZACAO COMUM , EQUIP. DE AR CONDICIONADO E DE CIRCULAÇÃO DE AR , CLIMATIZADORES	596,01									596,01		596,01			
107	04	04	EQUIPAMENTO DE CONFORTO, HIGIENE E DE UTILIZACAO COMUM , EQUIP. DE AR CONDICIONADO E DE CIRCULAÇÃO DE AR , DESUMIDIFICADORES	14.216,47	47,09					1.073,22		47,09	13.143,25	1.120,31	13.143,25		-1.073,22	-47,09
107	04	07	EQUIPAMENTO DE CONFORTO, HIGIENE E DE UTILIZACAO COMUM , EQUIP. DE AR CONDICIONADO E DE CIRCULAÇÃO DE AR , EXAUSTORES	1.079,25	223,71							53,70	909,24	53,70	1.079,25	170,01		-53,70
107	04	11	EQUIPAMENTO DE CONFORTO, HIGIENE E DE UTILIZACAO COMUM , EQUIP. DE AR CONDICIONADO E DE CIRCULAÇÃO DE AR , SECADORES	10.431,66	18,42			213,65	213,65	858,85		227,00	9.781,39	1.085,85	9.786,46	5,07	-645,20	-13,35
107	04	14	EQUIPAMENTO DE CONFORTO, HIGIENE E DE UTILIZACAO COMUM , EQUIP. DE AR CONDICIONADO E DE CIRCULAÇÃO DE AR , VENTILADORES	30.830,45	2.083,81					199,66		830,18	29.377,06	1.029,84	30.630,79	1.253,73	-199,66	-830,18
107	04	15	EQUIPAMENTO DE CONFORTO, HIGIENE E DE UTILIZACAO COMUM , EQUIP. DE AR CONDICIONADO E DE CIRCULAÇÃO DE AR , VENTOINHAS	4.219,50						78,50			4.141,30	78,50	4.141,30		-78,50	
107	04	99	EQUIPAMENTO DE CONFORTO, HIGIENE E DE UTILIZACAO COMUM , EQUIP. DE AR CONDICIONADO E DE CIRCULAÇÃO DE AR , OUTRO EQUIPAMENTO E MATERIAL DE USO ESPECIFICO	185.520,12	90.804,50							23.192,97	117.908,59	23.192,97	185.520,12	67.611,53		-23.192,97
107	05	01	EQUIPAMENTO DE CONFORTO, HIGIENE E DE UTILIZACAO COMUM , EQUIP. DE AQUECIMENTO DE AMBIENTE E AQUECEDORES DE ÁGUA DOM. , ALIMENTADORES	21.700,84	16.431,07	1,00			1,00			2.859,32	8.129,09	2.859,32	21.701,84	13.572,75	1,00	-2.858,32
107	05	02	EQUIPAMENTO DE CONFORTO, HIGIENE E DE UTILIZACAO COMUM , EQUIP. DE AQUECIMENTO DE AMBIENTE E AQUECEDORES DE ÁGUA DOM. , AQUECEDORES	11.096,82	90,72					248,20		90,72	10.848,62	338,92	10.848,62		-248,20	-90,72
107	05	03	EQUIPAMENTO DE CONFORTO, HIGIENE E DE UTILIZACAO COMUM , EQUIP. DE AQUECIMENTO DE AMBIENTE E AQUECEDORES DE ÁGUA DOM. , CALDEIRAS	26.635,21	2.982,70							2.794,60	26.447,11	2.794,60	26.635,21	188,10		-2.794,60
107	05	04	EQUIPAMENTO DE CONFORTO, HIGIENE E DE UTILIZACAO COMUM , EQUIP. DE AQUECIMENTO DE AMBIENTE E AQUECEDORES DE ÁGUA DOM. , CALORÍFICOS	644,76									644,76		644,76			
			Total	3.656.800,17	310.380,32	46.973,53		15.367,29	62.340,82	44.994,92		123.368,06	3.424.798,34	168.362,98	3.674.146,07	249.347,73	17.345,90	-61.032,59

ENTIDADE

MUNICIPIO NAFRA

Data de Emissão : 2016/04/06

MAPA SÍNTESE DOS BENS INVENTARIADOS

CONTA IMOBILIZADO : 42.6.9 - Outros

Ano : 2015

Pagina: 53

Classificador Geral				Patrimonio inicial		Acrescimos Patrimoniais				Diminuições Patrimoniais					Patrimonio Final		Variação Patrimonial	
Cl.	Tipo	Bem	Designacao	Bruto	Liquido	Aquisições	Reavaliações e outras alterações	Grandes reparações ou beneficiações	Total	Abates	Desvalorizações	Amortizações			Bruto	Liquido	Bruta	Liquida
												Do exercicio	Acumuladas	Total				
(1)			(2)	(3)	(4)	(5)	(6)	(7)	(8=5+6+7)	(9)	(10)	(11)	(12)	(13=9+10+11)	(14=3+8-9-10)	(15=14-12)	(16=14-3)	(17=15-4)
107	05	05	EQUIPAMENTO DE CONFORTO, HIGIENE E DE UTILIZACAO COMUN , EQUIP. DE AQUECIMENTO DE AMBIENTE E AQUECEDORES DE AGUA DOM. , COLECTORES SOLARES	11.971,20	965,52							827,40	11.833,08	827,40	11.971,20	138,12		-827,40
107	05	05	EQUIPAMENTO DE CONFORTO, HIGIENE E DE UTILIZACAO COMUN , EQUIP. DE AQUECIMENTO DE AMBIENTE E AQUECEDORES DE AGUA DOM. , CONVECTORES	212,62									212,62		212,62			
107	05	05	EQUIPAMENTO DE CONFORTO, HIGIENE E DE UTILIZACAO COMUN , EQUIP. DE AQUECIMENTO DE AMBIENTE E AQUECEDORES DE AGUA DOM. , ESQUENTADORES	10.121,20	419,06							387,21	10.089,35	387,21	10.121,20	31,85		-387,21
107	05	14	EQUIPAMENTO DE CONFORTO, HIGIENE E DE UTILIZACAO COMUN , EQUIP. DE AQUECIMENTO DE AMBIENTE E AQUECEDORES DE AGUA DOM. , RADIADORES	9,98									9,98		9,98			
107	05	99	EQUIPAMENTO DE CONFORTO, HIGIENE E DE UTILIZACAO COMUN , EQUIP. DE AQUECIMENTO DE AMBIENTE E AQUECEDORES DE AGUA DOM. , OUTRO EQUIPAMENTO DE USO ESPECIFICO	11.644,55	452,37								11.192,18		11.644,55	452,37		
107	06	02	EQUIPAMENTO DE CONFORTO, HIGIENE E DE UTILIZACAO COMUN , EQUIPAMENTO DE COZINHA , EQUIPAMENTO FRIGORIFICO E DE REFRIGERAÇÃO	27.514,33	1.329,68			206,65	206,65			457,34	26.641,99	457,34	27.720,98	1.078,99	206,65	-250,69
107	06	03	EQUIPAMENTO DE CONFORTO, HIGIENE E DE UTILIZACAO COMUN , EQUIPAMENTO DE COZINHA , EQUIPAMENTO PARA PREPARAÇÃO E FORNECIMENTO DE ALIMENTOS	26.642,24	209,75			162,36	162,36	1.132,41		236,61	25.536,69	1.369,02	25.672,19	135,50	-970,05	-74,25
107	06	04	EQUIPAMENTO DE CONFORTO, HIGIENE E DE UTILIZACAO COMUN , EQUIPAMENTO DE COZINHA , MAQUINAS E APARELHOS DE COZINHA	39.205,82	1.292,73			392,94	392,94			1.121,69	39.034,78	1.121,69	39.598,76	563,98	392,94	-728,75
107	06	05	EQUIPAMENTO DE CONFORTO, HIGIENE E DE UTILIZACAO COMUN , EQUIPAMENTO DE COZINHA , MOBILIÁRIO DE COZINHA	109.243,99	4.368,22			107,99	107,99			1.957,13	106.832,90	1.957,13	109.351,98	2.519,08	107,99	-1.849,14
107	06	05	EQUIPAMENTO DE CONFORTO, HIGIENE E DE UTILIZACAO COMUN , EQUIPAMENTO DE COZINHA , TALHERES E UTENSÍLIOS DE COZINHA	10.969,92	3.293,00					63,44			7.613,48	63,44	10.906,48	3.293,00	-63,44	
107	06	99	EQUIPAMENTO DE CONFORTO, HIGIENE E DE UTILIZACAO COMUN , EQUIPAMENTO DE COZINHA , OUTRO MATERIAL, APARELHOS E UTENSÍLIOS DE USO ESPECIFICO	13.921,73						282,75			13.638,98	282,75	13.638,98		-282,75	
107	07	02	EQUIPAMENTO DE CONFORTO, HIGIENE E DE UTILIZACAO COMUN , EQUIPAMENTO DE TRATAMENTO DE ROUPA , MÁQUINAS DE COSTURA	210,00									210,00		210,00			
Total				3.918.467,75	322.710,65	46.973,53		16.237,23	63.210,76	46.473,52		128.355,44	3.677.644,37	174.828,96	3.936.204,99	257.560,62	16.737,24	-65.150,03

ENTIDADE

MUNICIPIO MAFRA

Data de Emissão : 2016/04/06

MAPA SÍNTESE DOS BENS INVENTARIADOS

CONTA INOBILIZADO : 42.6.9 - Outros

Ano : 2015

Pagina: 54

Classificador Geral				Patrimonio inicial		Acrescimos Patrimoniais				Diminuições Patrimoniais					Patrimonio Final		Variação Patrimonial	
Cl.	Tipo	Bem	Designacao	Bruto	Liquido	Aquisições	Reavaliações e outras alterações	Grandes reparações ou beneficiações	Total	Abates	Desvalorizações	Amortizações		Total	Bruto	Liquido	Bruta	Liquida
												Do exercicio	Acumuladas					
(1)			(2)	(3)	(4)	(5)	(6)	(7)	(8=5+6+7)	(9)	(10)	(11)	(12)	(13=9+10+11)	(14=3+8-9-10)	(15=14-12)	(16=14-3)	(17=15-4)
107	08	01	EQUIPAMENTO DE CONFORTO, HIGIENE E DE UTILIZACAO COMUN , EQUIPAMENTO DE LIMPEZA , ASPIRADORES	4.464,32	142,28					251,44		70,28	4.140,88	321,72	4.212,88	72,00	-251,44	-70,28
107	08	03	EQUIPAMENTO DE CONFORTO, HIGIENE E DE UTILIZACAO COMUN , EQUIPAMENTO DE LIMPEZA , ENCERADORAS	1.432,78									1.432,78		1.432,78			
107	08	99	EQUIPAMENTO DE CONFORTO, HIGIENE E DE UTILIZACAO COMUN , EQUIPAMENTO DE LIMPEZA , OUTROS APARELHOS E EUTENSÍLIOS DE USO ESPECÍFICO	2.018,59						107,10			1.911,49	107,10	1.911,49		-107,10	
107	09	02	EQUIPAMENTO DE CONFORTO, HIGIENE E DE UTILIZACAO COMUN , EQUIPAMENTO SANITÁRIO , BALDES	407,28									407,28		407,28			
107	09	03	EQUIPAMENTO DE CONFORTO, HIGIENE E DE UTILIZACAO COMUN , EQUIPAMENTO SANITÁRIO , BEBEDOUROS	3.975,31									3.975,31		3.975,31			
107	09	99	EQUIPAMENTO DE CONFORTO, HIGIENE E DE UTILIZACAO COMUN , EQUIPAMENTO SANITÁRIO , OUTRO MATERIAL DE USO ESPECIFICO	5.928,26									5.928,26		5.928,26			
109	02	04	EQUIPAMENTO PARA AGRICULTURA E JARDINAGEM , EQUIPAMENTO PARA DEFESA CONTRA AS EPIZOOTIAS, DOENÇAS E FRIO , ELECTROCUTORES DE INSECTOS	428,34									428,34		428,34			
111	02	02	EQUIPAMENTO DE OFICINA, FERRAMENTAS E UTENSILIOS , FERRAMENTAS E MÁQUINAS-FERRAMENTAS , MÁQUINAS-FERRAMENTAS LIGEIRAS	211,42									211,42		211,42			
112	01	03	EQUIPAMENTO SINALIZACAO, ALARME, INCENCIOS E SEGURANCA. , EQUIPAMENTO DE COMBATE A INCÊNDIOS , EXTINTORES	1.652,61									1.652,61		1.652,61			
112	01	99	EQUIPAMENTO SINALIZACAO, ALARME, INCENCIOS E SEGURANCA. , EQUIPAMENTO DE COMBATE A INCÊNDIOS , OUTRO EQUIPAMENTO DE UTILIZAÇÃO ESPECÍFICA	285,60									285,60		285,60			
112	03	01	EQUIPAMENTO SINALIZACAO, ALARME, INCENCIOS E SEGURANCA. , SISTEMAS DE SINALIZAÇÃO DE ALARME , APARELHOS DE ILUMINAÇÃO E SEGURANÇA	3.674,72									3.674,72		3.674,72			
112	03	05	EQUIPAMENTO SINALIZACAO, ALARME, INCENCIOS E SEGURANCA. , SISTEMAS DE SINALIZAÇÃO DE ALARME , SIRENES	4.178,09									4.178,09		4.178,09			
112	03	99	EQUIPAMENTO SINALIZACAO, ALARME, INCENCIOS E SEGURANCA. , SISTEMAS DE SINALIZAÇÃO DE ALARME , OUTRO EQUIPAMENTO DE USO ESPECÍFICO	1.970,59									1.970,59		1.970,59			
113	04	02	EQUIPAMENTO INDIVIDUAL (VESTUARIO CALÇADO) P/FINS ESPECIAIS , VESTUÁRIO E CALÇADO , VESTUÁRIO	4.281,05									4.281,05		4.281,05			
			Total	3.953.376,71	322.852,93	46.973,53		16.237,23	63.210,76	46.832,06		128.425,72	3.712.122,79	175.257,78	3.969.755,41	257.632,62	16.378,70	-65.220,31

ENTIDADE

MUNICIPIO MAFRA

Data de Emissão : 2016/04/06

MAPA SÍNTESE DOS BENS INVENTARIADOS

CONTA IMOBILIZADO : 42.6.9 - Outros

Ano : 2015

Pagina: 55

Classificador Geral				Patrimonio inicial		Acrescimos Patrimoniais				Diminuições Patrimoniais					Patrimonio Final		Variação Patrimonial	
Cl.	Tipo	Bem	Designacao	Bruto	Liquido	Aquisições	Reavaliações e outras alterações	Grandes reparações ou beneficiações	Total	Abates	Desvalorizações	Amortizações			Bruto	Liquido	Bruta	Liquida
												Do exercicio	Acumuladas	Total				
(1)			(2)	(3)	(4)	(5)	(6)	(7)	(8=5+6+7)	(9)	(10)	(11)	(12)	(13=9+10+11)	(14=3+8-9-10)	(15=14-12)	(16=14-3)	(17=15-4)
117	05	99	ABASTECIMENTO PUBLICO E ÁGUAS RESIDUAIS , EQUIPAMENTO DE VALORIZAÇÃO MULTIMATERIAL , OUTRO EQUIPAMENTO DE USO ESPECÍFICO	956,76									956,76		956,76			
118	04	02	OUTROS BENS , HERÁLDICA E HONORÍFICA , BANDEIRAS, GUIÕES, GALHARDETES, FLÂMULAS E ESTANDARTES	110,70	101,47							101,47	110,70	101,47	110,70			-101,47
118	05	04	OUTROS BENS , EQUIPAMENTO PUBLICITÁRIO , PLACAS DE IDENTIFICAÇÃO	768,79	275,46							87,02	580,35	87,02	768,79	188,44		-87,02
118	05	99	OUTROS BENS , EQUIPAMENTO PUBLICITÁRIO , OUTRO EQUIPAMENTO DE USO ESPECÍFICO	415,50									415,50		415,50			
118	07	99	OUTROS BENS , MÁQUINAS, APARELHOS E FERRAMENTAS , MÁQUINAS E APARELHOS NÃO ESPECIFICADOS	3.311,07									3.311,07		3.311,07			
118	08	01	OUTROS BENS , ELEMENTOS DIVERSOS , ENCERADOS	5.616,00									5.616,00		5.616,00			
			Total	3.964.555,53	323.229,86	46.973,53		16.237,23	63.210,76	46.832,06		128.614,21	3.723.113,17	175.446,27	3.980.934,23	257.821,06	16.378,70	-65.408,80

ENTIDADE

MUNICIPIO MAFRA

Data de Emissão : 2016/04/06

MAPA SÍNTESE DOS BENS INVENTARIADOS

CONTA IMOBILIZADO : 42.9 - Outras Imobilizações Corpóreas

Ano : 2015

Pagina: 55

Classificador Geral				Patrimonio inicial		Acrescimos Patrimoniais				Diminuições Patrimoniais					Patrimonio Final		Variação Patrimonial	
Cl.	Tipo	Bem	Designacao	Bruto	Liquido	Aquisições	Reavaliações e outras alterações	Grandes reparações ou beneficiações	Total	Abates	Desvalorizações	Amortizações			Bruto	Liquido	Bruta	Liquida
												Do exercicio	Acumuladas	Total				
(1)			(2)	(3)	(4)	(5)	(6)	(7)	(8=5+6+7)	(9)	(10)	(11)	(12)	(13=9+10+11)	(14=3+8-9-10)	(15=14-12)	(16=14-3)	(17=15-4)
101	01	01	EQUIPAMENTO INFORMÁTICO , HARDWARE , BASTIDORES (armario)	100,31									100,31		100,31			
102	01	99	EQUIPAMENTO DE TELECOMUNICACOES , EQUIP.TELECOM. E SISTEMAS INTERCOM. DE DIF. SONORA , Outro material, aparelhos, utens. e instal. de uso especifio	128,18									128,18		128,18			
103	02	99	EQUIPAMENTO E MATERIAL DE ESCRITORIO E DE REPROGRAFIA , MAQUINAS DE ESCRITORIO , Outro equipamento de material de escritorio	89,25									89,25		89,25			
104	05	99	EQUIPAMENTO PARA INVESTIGACAO, DE MEDIDA E DE UTILIZACAO TEC , INSTRUMENTOS ASTRONOMICOS METEOROLOGICOS GEOFISICOS , OUTROS INSTRUMENTOS DE USO ESPECÍFICO	3.342,15	356,07							356,07	3.342,15	356,07	3.342,15			-356,07
			Total	3.659,89	356,07							356,07	3.659,89	356,07	3.659,89			-356,07

ENTIDADE

MUNICIPIO MAFRA

Data de Emissão : 2016/04/06

MAPA SÍNTESE DOS BENS INVENTARIADOS

CONTA IMOBILIZADO : 42.9 - Outras Imobilizações Corpóreas

Ano : 2015

Pagina: 56

Classificador Geral				Patrimonio inicial		Acrescimos Patrimoniais				Diminuições Patrimoniais					Patrimonio Final		Variação Patrimonial	
Cl.	Tipo	Bem	Designacao	Bruto	Liquido	Aquisições	Reavaliações e outras alterações	Grandes reparações ou beneficiações	Total	Abates	Desvalorizações	Amortizações			Bruto	Liquido	Bruta	Liquida
												Do exercicio	Acumuladas	Total				
	(1)		(2)	(3)	(4)	(5)	(6)	(7)	(8=5+6+7)	(9)	(10)	(11)	(12)	(13=9+10+11)	(14=3+8-9-10)	(15=14-12)	(16=14-3)	(17=15-4)
104	08	06	EQUIPAMENTO PARA INVESTIGACAO, DE MEDIDA E DE UTILIZACAO TEC , INSTRUMENTOS PARA MEDIDA DO TEMPO , RELÓGIOS	81,00									81,00		81,00			
105	06	99	EQUIPAMENTO E MATERIAL RECREATIVO, DESPORTIVO,EDUCACAO,CULTU , OBRAS DE ARTE, MÓVEIS ANTIGOS, COLECÇÕES E ANTIGUIDADES , OUTROS	55.923,00	55.923,00										55.923,00	55.923,00		
107	01	13	EQUIPAMENTO DE CONFORTO, HIGIENE E DE UTILIZACAO COMUN , MOBILIÁRIO E EQUIPAMENTO COMUM(EXCLUI MOBILIÁRIO DE ESCRI.) , ESCADAS/ESCADOTES	49,54									49,54		49,54			
107	01	15	EQUIPAMENTO DE CONFORTO, HIGIENE E DE UTILIZACAO COMUN , MOBILIÁRIO E EQUIPAMENTO COMUM(EXCLUI MOBILIÁRIO DE ESCRI.) , ESPELHOS	1.423,27	1.184,50							174,09	412,86	174,09	1.423,27	1.010,41		-174,09
107	01	99	EQUIPAMENTO DE CONFORTO, HIGIENE E DE UTILIZACAO COMUN , MOBILIÁRIO E EQUIPAMENTO COMUM(EXCLUI MOBILIÁRIO DE ESCRI.) , OUTRO MOBILIÁRIO E EQUIPAMENTO	7.030,62	215,35							31,27	6.846,54	31,27	7.030,62	184,08		-31,27
107	02	16	EQUIPAMENTO DE CONFORTO, HIGIENE E DE UTILIZACAO COMUM , ARTIGOS E UTENSILIOS DE DECORAÇÃO E CONFORTO , REPOSTEIROS, TOLDOS, ESTORES,CORTINAS E CORTINADOS	44.688,81									44.688,81		44.688,81			
107	02	99	EQUIPAMENTO DE CONFORTO, HIGIENE E DE UTILIZACAO COMUM , ARTIGOS E UTENSILIOS DE DECORAÇÃO E CONFORTO , OUTROS ARTIGOS E UTENSILIOS	64,80									64,80		64,80			
107	03	06	EQUIPAMENTO DE CONFORTO, HIGIENE E DE UTILIZACAO COMUM , EQUIPAMENTO E DISPOSITIVOS DE ILUMINAÇÃO(INCLUIDISP.DE ILUM) , PROJECTORES E ILUMINADORES	64.518,17	22.849,81							8.064,72	49.733,08	8.064,72	64.518,17	14.785,09		-8.064,72
107	04	01	EQUIPAMENTO DE CONFORTO, HIGIENE E DE UTILIZACAO COMUM , EQUIP. DE AR CONDICIONADO E DE CIRCULAÇÃO DE AR , APARELHOS DE AR CONDICIONADO	111.130,21	38.354,07							13.518,62	86.294,76	13.518,62	111.130,21	24.835,45		-13.518,62
107	04	11	EQUIPAMENTO DE CONFORTO, HIGIENE E DE UTILIZACAO COMUM , EQUIP. DE AR CONDICIONADO E DE CIRCULAÇÃO DE AR , SECADORES	952,44									952,44		952,44			
107	04	14	EQUIPAMENTO DE CONFORTO, HIGIENE E DE UTILIZACAO COMUM , EQUIP. DE AR CONDICIONADO E DE CIRCULAÇÃO DE AR , VENTILADORES	1.168,99	1.071,97							144,54	241,56	144,54	1.168,99	927,43		-144,54
107	05	13	EQUIPAMENTO DE CONFORTO, HIGIENE E DE UTILIZACAO COMUM , EQUIP. DE AQUECIMENTO DE AMBIENTE E AQUECEDORES DE ÁGUA DOM. , PAINÉIS SOLARES	6.017,33	3.386,50							407,88	3.038,71	407,88	6.017,33	2.978,62		-407,88
			Total	296.708,07	123.341,27							22.697,19	196.063,99	22.697,19	296.708,07	100.644,08		-22.697,19

ENTIDADE

MUNICIPIO MAFRA

Data de Emissão : 2016/04/06

MAPA SÍNTESE DOS BENS INVENTARIADOS

CONTA IMOBILIZADO : 42.9 - Outras Imobilizações Corpóreas

Ano : 2015

Pagina: 57

Classificador Geral				Patrimonio inicial		Acrescimos Patrimoniais				Diminuições Patrimoniais					Patrimonio Final		Variação Patrimonial	
Cl.	Tipo	Bem	Designacao	Bruto	Liquido	Aquisições	Reavaliações e outras alterações	Grandes reparações ou beneficiações	Total	Abates	Desvalorizações	Amortizações		Total	Bruto	Liquido	Bruta	Liquida
												Do exercicio	Acumuladas					
(1)			(2)	(3)	(4)	(5)	(6)	(7)	(8=5+6+7)	(9)	(10)	(11)	(12)	(13=9+10+11)	(14=3+8-9-10)	(15=14-12)	(16=14-3)	(17=15-4)
107	06	02	EQUIPAMENTO DE CONFORTO, HIGIENE E DE UTILIZACAO COMUN , EQUIPAMENTO DE COZINHA , EQUIPAMENTO FRIGORIFICO E DE REFRIGERAÇÃO	230,00									230,00		230,00			
107	09	99	EQUIPAMENTO DE CONFORTO, HIGIENE E DE UTILIZACAO COMUN , EQUIPAMENTO SANITÁRIO , OUTRO MATERIAL DE USO ESPECIFICO	3.790,50	1.342,60							473,75	2.921,65	473,75	3.790,50	868,85		-473,75
109	03	99	EQUIPAMENTO PARA AGRICULTURA E JARDINAGEM , UTENSÍLIOS E FERRAMENTAS PARA JARDINAGEM , OUTROS	21.886,57	18.372,48							2.688,25	6.202,34	2.688,25	21.886,57	15.684,23		-2.688,25
110	16	01	EQUIPAMENTO E MATERIAL PARA A INDUSTRIA , EQUIPAMENTO PARA TRABALHAR METAIS , ENGENHOS DE FURAR	3.267,00									3.267,00		3.267,00			
110	16	13	EQUIPAMENTO E MATERIAL PARA A INDUSTRIA , EQUIPAMENTO PARA TRABALHAR METAIS , PRENSAS DE TIPO LIGEIRO	121,00									121,00		121,00			
111	02	01	EQUIPAMENTO DE OFICINA, FERRAMENTAS E UTENSILIOS , FERRAMENTAS E MÁQUINAS-FERRAMENTAS , FERRAMENTAS E UTENSILIOS	215,71									215,71		215,71			
111	02	02	EQUIPAMENTO DE OFICINA, FERRAMENTAS E UTENSILIOS , FERRAMENTAS E MÁQUINAS-FERRAMENTAS , MÁQUINAS-FERRAMENTAS LIGEIRAS	2.712,57									2.712,57		2.712,57			
111	02	99	EQUIPAMENTO DE OFICINA, FERRAMENTAS E UTENSILIOS , FERRAMENTAS E MÁQUINAS-FERRAMENTAS , OUTOS APARELHOS E UTENSILIOS OFICINAIS	1.283,94									1.283,94		1.283,94			
112	02	99	EQUIPAMENTO SINALIZACAO, ALARME, INCENCIOS E SEGURANCA. , EQUIPAMENTO DE SEGURANÇA E SAVAMENTO(EXCLUI EQUIP. MARÍTIMO) , OUTRO EQUIPAMENTO DE UTILIZAÇÃO ESPECÍFICA	5.324,00									5.324,00		5.324,00			
112	03	99	EQUIPAMENTO SINALIZACAO, ALARME, INCENCIOS E SEGURANCA. , SISTEMAS DE SINALIZAÇÃO DE ALARME , OUTRO EQUIPAMENTO DE USO ESPECÍFICO	1.174,53									1.174,53		1.174,53			
118	01	01	OUTROS BENS , ARTIGOS DE JOALHARIA , ARTEFACTOS EM/COM PEDRAS E METAIS PRECIOSOS	55,00						55,00				55,00			-55,00	
115	02	01	OUTROS BENS , ARTIGOS ECLESIÁSTICOS , MOBILIÁRIO E EQUIPAMENTO RELIGIOSO	49,88									49,88		49,88			
115	02	02	OUTROS BENS , ARTIGOS ECLESIÁSTICOS , UTENSÍLIOS DE CULTO	260,00									260,00		260,00			
115	02	99	OUTROS BENS , ARTIGOS ECLESIÁSTICOS , OUTROS ARTIGOS E UTENSÍLIOS DE USO ESPECÍFICO	9.585,59									9.585,59		9.585,59			
Total				346.664,36	143.056,35					55,00		25.859,19	229.412,20	25.914,19	346.609,36	117.197,16	-55,00	-25.859,19

ENTIDADE

MUNICIPIO MAFRA

Data de Emissão : 2016/04/06

MAPA SÍNTESE DOS BENS INVENTARIADOS

CONTA IMOBILIZADO : 42.9 - Outras Imobilizações Corpóreas

Ano : 2015

Pagina: 58

Classificador Geral				Patrimonio inicial		Acrescimos Patrimoniais				Diminuições Patrimoniais					Patrimonio Final		Variação Patrimonial	
Cl.	Tipo	Bem	Designacao	Bruto	Liquido	Aquisições	Reavaliações e outras alterações	Grandes reparações ou beneficiações	Total	Abates	Desvalorizações	Amortizações			Bruto	Liquido	Bruta	Liquida
												Do exercicio	Acumuladas	Total				
(1)			(2)	(3)	(4)	(5)	(6)	(7)	(8=5+6+7)	(9)	(10)	(11)	(12)	(13=9+10+11)	(14=3+8-9-10)	(15=14-12)	(16=14-3)	(17=15-4)
118	04	01	OUTROS BENS , HERÁLDICA E HONORÍFICA , HASTES, MASTROS E LANÇAS	36.793,91	6.075,82							1.911,68	32.829,77	1.911,68	36.793,91	4.164,14		-1.911,68
118	04	02	OUTROS BENS , HERÁLDICA E HONORÍFICA , BANDEIRAS, GUIÕES, GALHARDETES, FLÂMULAS E ESTANDARTES	31.440,05	2.975,88							826,65	29.290,82	826,65	31.440,05	2.149,23		-826,65
118	04	99	OUTROS BENS , HERÁLDICA E HONORÍFICA , OUTROS	3.960,86									3.960,86		3.960,86			
118	05	04	OUTROS BENS , EQUIPAMENTO PUBLICITÁRIO , PLACAS DE IDENTIFICAÇÃO	93.173,94	38.819,65							7.940,19	62.494,48	7.940,19	93.173,94	30.679,46		-7.940,19
118	05	99	OUTROS BENS , EQUIPAMENTO PUBLICITÁRIO , OUTRO EQUIPAMENTO DE USO ESPECÍFICO	52.613,76	901,80							217,99	51.929,95	217,99	52.613,76	683,81		-217,99
118	07	01	OUTROS BENS , MÁQUINAS, APARELHOS E FERRAMENTAS , APARELHAGEM E MÁQUINAS ELECTRÓNICAS	3.571,75	55,35							55,35	3.571,75	55,35	3.571,75			-55,35
118	07	03	OUTROS BENS , MÁQUINAS, APARELHOS E FERRAMENTAS , FERRAMENTAS E UTENSÍLIOS	547,08									547,08		547,08			
118	07	99	OUTROS BENS , MÁQUINAS, APARELHOS E FERRAMENTAS , MÁQUINAS E APARELHOS NÃO ESPECIFICADOS	104.224,99									104.224,99		104.224,99			
118	08	01	OUTROS BENS , ELEMENTOS DIVERSOS , ENCERADOS	138.127,10	1.285,35							811,80	137.653,55	811,80	138.127,10	473,55		-811,80
118	08	03	OUTROS BENS , ELEMENTOS DIVERSOS , MOLDES, MATRIZES, FORMAS E CUNHAS	727,43									727,43		727,43			
118	08	06	OUTROS BENS , ELEMENTOS DIVERSOS , TARAS E VASILHAME DE OUTROS MATERIAIS	1.258,29									1.258,29		1.258,29			
			Total	813.103,52	192.970,20					55,00		37.622,85	657.701,17	37.677,85	813.048,52	155.347,35	-55,00	-37.622,85

ENTIDADE

MUNICIPIO MAFRA

Data de Emissão : 2016/04/06

MAPA SÍNTESE DOS BENS INVENTARIADOS

CONTA IMOBILIZADO : 43.3 - Propriedade Industrial e Outros Direitos

Ano : 2015

Pagina: 58

Classificador Geral				Patrimonio inicial		Acrescimos Patrimoniais				Diminuições Patrimoniais					Patrimonio Final		Variação Patrimonial	
Cl.	Tipo	Bem	Designacao	Bruto	Liquido	Aquisições	Reavaliações e outras alterações	Grandes reparações ou beneficiações	Total	Abates	Desvalorizações	Amortizações			Bruto	Liquido	Bruta	Liquida
												Do exercicio	Acumuladas	Total				
(1)			(2)	(3)	(4)	(5)	(6)	(7)	(8=5+6+7)	(9)	(10)	(11)	(12)	(13=9+10+11)	(14=3+8-9-10)	(15=14-12)	(16=14-3)	(17=15-4)
118	05	03	OUTROS BENS , EQUIPAMENTO PUBLICITÁRIO , INSÍGNIAS	972,42	675,98							675,98	972,42	675,98	972,42			-675,98
			Total	972,42	675,98							675,98	972,42	675,98	972,42			-675,98

ENTIDADE

MUNICIPIO MAFRA

Data de Emissão : 2016/04/06

MAPA SÍNTESE DOS BENS INVENTARIADOS

CONTA IMOBILIZADO : 45.1 - Terrenos e Recursos Naturais

Ano : 2015

Pagina: 59

Classificador Geral				Patrimonio inicial		Acrescimos Patrimoniais				Diminuições Patrimoniais					Patrimonio Final		Variação Patrimonial	
Cl.	Tipo	Bem	Designacao	Bruto	Liquido	Acuisições	Reavaliações e outras alterações	Grandes reparações ou beneficiações	Total	Abates	Desvalorizações	Amortizações			Bruto	Liquido	Bruta	Liquida
												Do exercicio	Acumuladas	Total				
(1)			(2)	(3)	(4)	(5)	(6)	(7)	(8=5+6+7)	(9)	(10)	(11)	(12)	(13=9+10+11)	(14=3+8-9-10)	(15=14-12)	(16=14-3)	(17=15-4)
301	07	99	IMOVEIS URBANOS COM FINALIDADE OPERATIVA (DOMINIO PRIVADO) , TERRENOS SITUADOS DENTRO DO PERIMETRO URBANO , OUTROS TERRENOS	183.559,00	183.559,00										183.559,00	183.559,00		
401	06	01	IMOVEIS URBANOS COM FINALIDADE OPERATIVA (DOMINIO PUBLICO) , TERRENOS INCLUIDOS EM PLANOS DE URB. COM CAPACIDADE CONSTRU. , EM AGLOMERADOS URBANOS	15.975,59	15.975,59										15.975,59	15.975,59		
401	06	99	IMOVEIS URBANOS COM FINALIDADE OPERATIVA (DOMINIO PUBLICO) , TERRENOS INCLUIDOS EM PLANOS DE URB. COM CAPACIDADE CONSTRU. , OUTROS TERRENOS	14.678,00	14.678,00										14.678,00	14.678,00		
401	07	01	IMOVEIS URBANOS COM FINALIDADE OPERATIVA (DOMINIO PUBLICO) , TERRENOS SITUADOS DENTRO DO PERIMETRO URBANO , ESPAÇO NATURAL	79.415,00	79.415,00										79.415,00	79.415,00		
401	07	02	IMOVEIS URBANOS COM FINALIDADE OPERATIVA (DOMINIO PUBLICO) , TERRENOS SITUADOS DENTRO DO PERIMETRO URBANO , ZONA VERDE OU DE LAZER	621.727,63	621.727,63	3.167,03			3.167,03						624.894,66	624.894,66	3.167,03	3.167,03
401	07	04	IMOVEIS URBANOS COM FINALIDADE OPERATIVA (DOMINIO PUBLICO) , TERRENOS SITUADOS DENTRO DO PERIMETRO URBANO , DESTINADOS A EQUIPAMENTO PUBLICO	233.631,48	233.631,48					3.513,00				3.513,00	230.118,48	230.118,48	-3.513,00	-3.513,00
401	07	99	IMOVEIS URBANOS COM FINALIDADE OPERATIVA (DOMINIO PUBLICO) , TERRENOS SITUADOS DENTRO DO PERIMETRO URBANO , OUTROS TERRENOS	4.602.610,41	4.602.610,41	1.177.112,11		2.228,50	1.179.340,61	10.465,00	274,33			10.739,33	5.771.211,69	5.771.211,69	1.168.601,28	1.168.601,28
402	01	05	IMOVEIS RUSTICOS (DOMINIO PUBLICO) , TERRENOS NÃO INCLUIDOS EM PLANO DE URBANIZAÇÃO , ESPAÇOS NATURAIS	43.707,17	43.707,17										43.707,17	43.707,17		
402	01	06	IMOVEIS RUSTICOS (DOMINIO PUBLICO) , TERRENOS NÃO INCLUIDOS EM PLANO DE URBANIZAÇÃO , ESPAÇO DE PROTECÇÃO OU LAZER	10.957,85	10.957,85										10.957,85	10.957,85		
402	01	99	IMOVEIS RUSTICOS (DOMINIO PUBLICO) , TERRENOS NÃO INCLUIDOS EM PLANO DE URBANIZAÇÃO , SOLO PARA OUTROS FINS	183.876,39	183.876,39										183.876,39	183.876,39		
			Total	5.990.138,52	5.990.138,52	1.180.279,14		2.228,50	1.182.507,64	13.978,00	274,33			14.252,33	7.158.393,83	7.158.393,83	1.168.255,31	1.168.255,31

ENTIDADE

MUNICIPIO MAFRA

Data de Emissão : 2016/04/06

MAPA SÍNTESE DOS BENS INVENTARIADOS

CONTA IMOBILIZADO : 45.3 - Outras Construções e Infraestruturas

Ano : 2015

Pagina: 60

Classificador Geral				Patrimonio inicial		Acrescimos Patrimoniais				Diminuições Patrimoniais					Patrimonio Final		Variação Patrimonial	
Cl.	Tipo	Bem	Designacao	Bruto	Liquido	Aquisições	Reavaliações e outras alterações	Grandes reparações ou beneficiações	Total	Abates	Desvalorizações	Amortizações			Bruto	Liquido	Bruta	Liquida
												Do exercicio	Acumuladas	Total				
(1)			(2)	(3)	(4)	(5)	(6)	(7)	(8=5+6+7)	(9)	(10)	(11)	(12)	(13=9+10+11)	(14=3+8-9-10)	(15=14-12)	(16=14-3)	(17=15-4)
117	01	99	ABASTECIMENTO PUBLICO E ÁGUAS RESIDUAIS , EQUIPAMENTO ELECT. DOS SISTEMAS DE TRATAMENTO FISICO-QUIMICO , OUTRO EQUIPAMENTO DE USO ESPECÍFICO	90.322,60	18.287,14							9.541,10	81.576,56	9.541,10	90.322,60	8.746,04		-9.541,10
117	05	01	ABASTECIMENTO PUBLICO E ÁGUAS RESIDUAIS , EQUIPAMENTO DE VALORIZAÇÃO MULTIMATERIAL , CONTENTORES	8.379,00	5.286,73							598,50	3.690,77	598,50	8.379,00	4.688,23		-598,50
401	01	99	IMOVEIS URBANOS COM FINALIDADE OPERATIVA (DOMINIO PUBLICO) , HABITAÇÕES , OUTRAS	4.714,10	3.653,45							235,70	1.296,35	235,70	4.714,10	3.417,75		-235,70
401	04	01	IMOVEIS URBANOS COM FINALIDADE OPERATIVA (DOMINIO PUBLICO) , CONSTRUÇÕES DIVERSAS , PARQUES DE VIATURAS	65.835,78	57.606,30							3.291,79	11.521,27	3.291,79	65.835,78	54.314,51		-3.291,79
401	04	05	IMOVEIS URBANOS COM FINALIDADE OPERATIVA (DOMINIO PUBLICO) , CONSTRUÇÕES DIVERSAS , CEMITERIOS	55.434,44	44.485,20							1.351,45	12.300,69	1.351,45	55.434,44	43.133,75		-1.351,45
401	04	99	IMOVEIS URBANOS COM FINALIDADE OPERATIVA (DOMINIO PUBLICO) , CONSTRUÇÕES DIVERSAS , OUTRAS CONSTRUÇÕES	10348182,98	8.328.352,59	1.530.687,39		166.911,63	1.697.599,02		2.600,76	437.564,47	2.457.394,84	440.165,23	12.043.181,22	9.585.786,38	1.694.998,26	1.257.433,79
401	05	01	IMOVEIS URBANOS COM FINALIDADE OPERATIVA (DOMINIO PUBLICO) , INFRA-ESTRUTURAS , RODOVIARIAS	160060726,60	60810217,99	273.638,57		1.761.495,32	2.035.133,89		5.233,24	9.560.185,48	108810694,09	9.565.418,72	162090627,25	53.279.933,16	2.029.900,65	-7530284,83
401	05	99	IMOVEIS URBANOS COM FINALIDADE OPERATIVA (DOMINIO PUBLICO) , INFRA-ESTRUTURAS , OUTRAS INFRA-ESTRUTURAS	53572061,49	42173753,94	260.713,31		364.712,30	625.425,61		783.505,89	747.516,52	12.145.824,07	1.531.022,41	53.413.981,21	41.268.157,14	-158.080,28	-905.596,80
401	05	99.1	IMOVEIS URBANOS COM FINALIDADE OPERATIVA (DOMINIO PUBLICO) , INFRA-ESTRUTURAS , OUTRAS INFRA-ESTRUTURAS-REDE DE ÁGUAS	3.238.120,65	2.979.538,56							41.494,50	300.076,59	41.494,50	3.238.120,65	2.938.044,06		-41.494,50
			Total	227443777,62	114421181,90	2.065.039,27		2.293.119,25	4.358.158,52		791.339,89	10.801.779,51	123824375,23	11.593.119,40	231010596,25	107186221,02	3.566.818,53	-7.234.960,88

ENTIDADE

NUNICIPIO MAFRA

Data de Emissão : 2016/04/06

MAPA SÍNTESE DOS BENS INVENTARIADOS

CONTA INOBILIZADO : 45.5 - Bens do Património Histórico, Artístico e Cultural

Ano : 2015

Página: 61

Classificador Geral				Patrimonio inicial		Acrescimos Patrimoniais				Diminuições Patrimoniais					Patrimonio Final		Variação Patrimonial	
Cl.	Tipo	Bem	Designacao	Bruto	Liquido	Aquisições	Reavaliações e outras alterações	Grandes reparações ou beneficiações	Total	Abates	Desvalorizações	Amortizações			Bruto	Liquido	Bruta	Liquida
												Do exercicio	Acumuladas	Total				
	(1)		(2)	(3)	(4)	(5)	(6)	(7)	(8=5+6+7)	(9)	(10)	(11)	(12)	(13=9+10+11)	(14=3+8-9-10)	(15=14-12)	(16=14-3)	(17=15-4)
401	08	99	IMOVEIS URBANOS CON FINALIDADE OPERATIVA (DOMINIO PUBLICO) , COM FINALIDADE SOCIO-CULTURAL , OUTROS INOV. DE RELEVANCIA HISTORICA E CULTURAL	90.816,46	80.210,72							1.685,20	12.290,94	1.685,20	90.816,46	78.525,52		-1.685,20
			Total	90.816,46	80.210,72							1.685,20	12.290,94	1.685,20	90.816,46	78.525,52		-1.685,20

CERTIFICAÇÃO LEGAL DAS CONTAS E PARECER DO AUDITOR EXTERNO

PORTUGAL
Patrício, Moreira, Valente & Associados, Sroc, Lda

Av. do Brasil, 15-1º 1749-112 Lisboa (Sede)
T: +351 21 3553 550 F: +351 21 3561 952 E: geral.lisboa@rsmpt.pt
Rua da Saudade, 132-3º 4150-682 Porto
T: +351 22 2074 350 F: +351 22 2081 477 E: geral.porto@rsmpt.pt

www.rsmpt.pt

CERTIFICAÇÃO LEGAL DAS CONTAS

INTRODUÇÃO

1. Examinámos as demonstrações financeiras do **Município de Mafra,** as quais compreendem o Balanço em 31 de Dezembro de 2015, (que evidencia um total de 266.146.828 euros e um total de fundos próprios de 201.835.436 euros, incluindo um resultado líquido de 4.356.319 euros), a Demonstração dos Resultados e os Mapas de Execução Orçamental (que evidenciam um total de 58.254.438 euros de receita cobrada líquida e um total de 50.934.263 euros de despesa paga) do exercício findo naquela data, e os correspondentes Anexos.

RESPONSABILIDADES

2. É da responsabilidade do Órgão Executivo a preparação de demonstrações financeiras que apresentem de forma verdadeira e apropriada a posição financeira do **Município de Mafra**, o resultado das suas operações e o relato da execução orçamental, bem como a adopção de políticas e critérios contabilísticos adequados e a manutenção de um sistema de controlo interno apropriado.

3. A nossa responsabilidade consiste em expressar uma opinião profissional e independente, baseada no nosso exame daquelas demonstrações financeiras.

ÂMBITO

4. Excepto quanto à limitação descrita no parágrafo 7 abaixo, o exame a que procedemos foi efectuado de acordo com as Normas Técnicas e as Directrizes de Revisão/Auditoria da Ordem dos Revisores Oficiais de Contas, as quais exigem que o mesmo seja planeado e executado com o objectivo de obter um grau de segurança aceitável sobre se as demonstrações financeiras estão isentas de distorções materialmente relevantes. Para tanto o referido exame incluiu:

   - a verificação, numa base de amostragem, do suporte das quantias e divulgações constantes das demonstrações financeiras e a avaliação das estimativas, baseadas em juízos e critérios definidos pelo Órgão Executivo, utilizadas na sua preparação;
   - a verificação, numa base de amostragem, da conformidade legal e regularidade financeira das operações efectuadas;
   - a apreciação sobre se são adequadas as políticas contabilísticas adoptadas e a sua divulgação, tendo em conta as circunstâncias; e
   - a apreciação sobre se é adequada, em termos globais, a apresentação das demonstrações financeiras.

RSM Patrício, Moreira, Valente & Associados, Sroc, Lda é uma firma independente, membro da RSM International. RSM International é a denominação de uma rede internacional de entidades jurídicas independentes que prestam serviços profissionais de contabilidade e consultadoria. RSM International não corresponde, em qualquer jurisdição, a uma entidade legalmente reconhecida.

Inscrição na Lista dos Revisores Oficiais de Contas sob o nº 21 N.P. 501 612 [illegible] Capital Social 108.000 Inscrição na Lista de Auditores da CMVM sob o nº 20161380

5. O nosso exame abrangeu também a verificação da concordância da informação financeira constante na prestação de contas com as demonstrações financeiras.

6. Entendemos que o exame efectuado proporciona uma base aceitável para a expressão da nossa opinião.

RESERVA:

7. Conforme temos referido em exercícios anteriores, a inventariação dos bens do Activo Imobilizado do Município e a sua depreciação, designadamente os que foram objecto da inventariação inicial no exercício de 2002, apesar das diligências, actualizações e levantamentos exaustivos que têm vindo a ser postos em prática, não permitem, ainda, confirmar sobre a validação na totalidade dos valores registados.

OPINIÃO

8. Em nossa opinião, excepto quanto aos efeitos dos ajustamentos que poderiam revelar-se necessários caso não existisse a limitação referida no parágrafo 7 acima, as referidas demonstrações financeiras apresentam de forma verdadeira e apropriada, em todos os aspectos materialmente relevantes, a posição financeira do **Município de Mafra** em 31 de Dezembro de 2015, o resultado das suas operações e a execução orçamental relativa à despesa paga e à receita cobrada no exercício findo naquela data, em conformidade com os princípios contabilísticos geralmente aceites em Portugal e previstos no POCAL.

ÊNFASES

9. Sem afectar a opinião atrás expressa, chamamos a atenção para as seguintes situações:

   9.1 Como resulta dos mapas de controlo orçamental da receita e da despesa (ascendendo 55.609.750 euros), as taxas de execução da receita e da despesa, em relação aos valores orçamentados, atingiram cerca de 104,8% e 91,6%, respectivamente, cumprindo-se com o estipulado no n.º 3 do artigo 56.º da Lei 73/2013, de 3 de Setembro (Regime Financeiro das Autarquias Locais). Como é referido no documento de Prestação de Contas, verificou-se o cumprimento da regra do equilíbrio financeiro, com a receita corrente bruta superior à despesa corrente, acrescida das amortizações médias de empréstimos de médio e longo prazos, em cerca de 13,6 milhões de euros.

   9.2 Conforme divulgado na Nota 8.2.36 do Anexo às Demonstrações Financeiras, encontram-se pendentes de resolução diversos processos judiciais, cujo valor global dos pedidos de indemnização poderá ascender a 7.377.281 euros, dos quais cerca de 4.224.000 euros estão relacionados com as expropriações de parcelas para construção da auto-estrada A21 pela Mafratlântico, os restantes 3.153.281 euros são referentes aos demais processos judiciais em curso. Estes processos têm vindo a ser acompanhados pelos serviços do Município, pelo seu Departamento Jurídico e pelas sociedades de Advogados externas que acompanham os processos, valores que se encontram registados no Balanço desde 2014 em "Provisões para riscos e encargos", que perfazem o valor expectável pelo qual o Município pode eventualmente vir a ter de responder. Em 2015, tendo presente a análise e acompanhamento efectuados pelas entidades supra referidas e a evolução destes processos, registou-se uma redução no valor de 215.263 euros.

9.3 As demonstrações financeiras da Empresa Municipal "Giatul, E.M., S.A.", referentes ao exercício de 2015, foram examinadas por outra Sociedade de Revisores Oficiais de Contas, apresentando na respectiva Certificação Legal das Contas a Ênfase, que se transcreve:

- "A "Giatul. E.M." detém uma participação financeira na empresa "Mafreduca, S.A.", em 49%, a qual apresenta dificuldades económicas e financeiras. A 31/12/2014 a "Mafreduca, S.A." apresentou Capitais Próprios negativos de 15.525.924 euros. Até à presente data ainda não foi disponibilizado o Relatório e Contas relativo ao exercício de 2015. A "Giatul, E.M." tem reconhecida a participação financeira por valor nulo, de acordo com o método de equivalência patrimonial, sendo convicção da Administração que desta participação não resultarão para a Empresa quaisquer obrigações construtivas ou legais. .... Temos conhecimento que a Administração da "Giatul, E.M." encontra-se a desenvolver esforços para a alienação da referida participação para cumprir o estipulado na Lei".

9.4 As alterações ao Regime Jurídico da Actividade Empresarial Local e das Participações Locais previstas na Lei N.º 50/2012, de 31 de Agosto, foram aplicadas. Continua em curso, por parte do Município, o desenvolvimento dos procedimentos necessários para o cumprimento das alterações previstas na referida Lei, nomeadamente, visando a alienação integral ou parcial da participação no capital social do "Matadouro Regional de Mafra, S.A." e o desenvolvimento dos procedimentos necessários para o cumprimento da alienação da participação financeira detida na "Mafreduca, S.A.", pela "Giatul, E.M., S.A.".

RELATO SOBRE OUTROS REQUISITOS LEGAIS

10. É também nossa opinião que a informação constante do Relatório e Contas é concordante com as demonstrações financeiras do exercício.

Lisboa, 15 de Abril de 2016

RSM PATRÍCIO, MOREIRA, VALENTE & ASSOCIADOS
Sociedade de Revisores Oficiais de Contas, Lda.

Joaquim Patrício da Silva
(ROC n.º 320)
em representação de
PATRÍCIO, MOREIRA, VALENTE & ASSOCIADOS
Sociedade de Revisores Oficiais de Contas, nº 21

PORTUGAL
Patrício, Moreira, Valente & Associados, Sroc, Lda

Av. do Brasil, 15-1º 1749-112 Lisboa(Sede)
T: +351 21 3553 550 F: +351 21 3561 952 E: geral.lisboa@rsmpt.pt
Rua da Saudade, 132-3º 4150-682 Porto
T: +351 22 2074 350 F: +351 22 2081 477 E: geral.porto@rsmpt.pt

www.rsmpt.pt

PARECER DO AUDITOR EXTERNO

1. Introdução

Para efeito do estipulado no n.º 2 do artigo 77º da Lei nº 73/2013, de 3 de Setembro – Regime Financeiro das Autarquias Locais, apresentamos o nosso parecer sobre a informação financeira do ano findo em 31 de Dezembro de 2015, do **Município de Mafra**, que abrange os documentos de prestação de contas, Balanço, Demonstração dos Resultados por naturezas, Demonstração dos Fluxos de Caixa, Mapas de Execução Orçamental e os respectivos Anexos exigidos pela Lei, do exercício findo naquela data, que nos foram apresentados pelo Município de Mafra.

2. Procedimentos efectuados

Procedemos à revisão legal das contas do Município relativas ao exercício findo em 31 de Dezembro de 2015, de acordo com as Normas Técnicas de Revisão/Auditoria aprovadas pela Ordem dos Revisores Oficiais de Contas e com a extensão considerada necessária nas circunstâncias.

Em resultado do exame efectuado emitimos a respectiva Certificação Legal das Contas com data de 15 de Abril de 2016, a qual inclui 1 reserva e 4 ênfases.

Acompanhámos o desenvolvimento da actividade do Município através, nomeadamente, da leitura das actas das reuniões do Executivo Camarário e da Assembleia Municipal, bem como mediante sessões de trabalho com os responsáveis das principais áreas funcionais.

Procedemos à identificação dos aspectos materialmente relevantes da actividade do Município, nas áreas de intervenção e estrutura implementada, bem como do sistema de informação existente subordinado ao POCAL e ao Orçamento de Estado. Para os aspectos acima referidos tivemos em conta os níveis de materialidade definidos para o efeito.

Apreciámos a adequação e consistência das políticas contabilísticas adoptadas pelo Município.

Efectuámos a análise do sistema de controlo interno, com vista ao planeamento do âmbito e extensão dos procedimentos aprovados e da segregação de funções.

RSM Patrício, Moreira, Valente & Associados, Sroc, Lda é uma firma independente, membro da RSM International. RSM International é a denominação de uma rede internacional de entidades jurídicas independentes que prestam serviços profissionais de contabilidade e consultadoria. RSM International não responde em qualquer jurisdição, a uma entidade legalmente reconhecida.

Inscrição na Lista dos Revisores Oficiais de Contas Sob o nº 21 NIF 501 612 191 Capital Social 108 000€ Inscrição na lista de Auditores da CMVM sob o nº 20161380

Obtivemos as informações necessárias das empresas municipais, onde o Município detém participações maioritárias.

Analisámos a elaboração e execução do Orçamento de 2015, bem como as suas alterações, tendo-se verificado o cumprimento do princípio orçamental, da cobertura das despesas correntes, acrescidas das amortizações médias de empréstimos de médio e longo prazo, pelas receitas correntes.

3. **Atendendo aos testes substantivos efectuados, que consideramos adequados em função da materialidade dos valores envolvidos, entendemos dever relatar o seguinte:**

   a) As demonstrações financeiras, o anexo, a prestação de contas e os restantes mapas reportados a 31 de Dezembro de 2015 obedecem, globalmente, aos princípios contabilísticos estabelecidos no POCAL.

   b) Da análise e testes efectuados aos vários elementos de custos, proveitos, perdas e ganhos registados no exercício, com particular atenção ao seu balanceamento, diferimento e acréscimo, constatámos o seu cumprimento, o que nos permite validar os resultados obtidos.

   c) Não nos foi possível ainda proceder, de forma definitiva, à avaliação e validação da totalidade dos bens do activo do Município e sua depreciação, nomeadamente os que foram objecto de inventariação e transferência em 2002, com base em estudo efectuado por empresa especializada. Os bens do Imobilizado foram em 2015, sujeitos a alguns ajustamentos no valor líquido de 1.333.762 euros por contrapartida de contas de "Fundos Próprios - Património", resultantes maioritariamente da regularização de registos e inventariação de bens do domínio público e privado, que não haviam sido considerados aquando do primeiro inventário dos bens patrimoniais do Município.

   d) Dando seguimento à orientação que tem vindo a ser posta em prática em exercícios anteriores, o Município de Mafra tem vindo a registar os seus bens na Conservatória do Registo Predial, processo que ainda não se encontra concluído.

      Recomenda-se que seja dado cumprimento, ao estipulado n.º 5, do artigo 113º (Regras Gerais de Inventariação) das Normas de Controlo Interno.

   e) No exercício de 2015, em obediência ao princípio da especialização, procedeu-se ao reconhecimento da estimativa de impostos referente a Derrama, IMI e Transferências do Orçamento de Estado de IRS de 2015 a receber em 2016, no montante de 25.026.294 euros registando um acréscimo de 317.569 euros, quando comparado com a estimativa efectuada em 2014. Considerando que a estimativa destes impostos (24.708.728 euros) em 2014 foi superior, à receita obtida (24.285.653 euros) em 2015 no valor de 423.072 euros, decorre que o acréscimo real da estimativa de 2015 a receber em 2016 foi de 740.641 euros. Esta variação decorre, essencialmente, do efeito da estimativa do aumento das receitas com IMI no próximo ano, face ao facto de terminarem isenções com imóveis de alguns contribuintes, e ao aumento das receitas das "Transferências do Orçamento de Estado de IRS".

f) Foi objecto de regularização a estimativa de impostos efectuada em 2014, relacionada com a Derrama e IMI, em virtude do valor global das verbas efectivamente recebidas terem sido inferior às estimadas em cerca de 423.072 euros. Esta operação teve um impacto negativo de igual montante nos Fundos próprios, na conta "Resultados Transitados – Ano de 2014".

g) Os Investimentos Financeiros em entidades participadas, onde o Município detém uma participação financeira superior a 20%, foram no exercício de 2015 ajustados, encontrando-se à data de 31 de Dezembro de 2015 registados/valorizados pelo método de equivalência patrimonial, as restantes participações financeiras mostram-se registadas ao custo de aquisição.

Conforme é mencionado na Nota 8.2.3 do Anexo às Demonstrações Financeiras, as participações financeiras detidas pelo Município de Mafra, à data de 31 de Dezembro de 2015, encontram-se valorizadas/registadas pelo método de equivalência patrimonial. A aplicação deste método em 2015 deu origem ao registo de ganhos no exercício no valor de 369.086 euros, proveniente dos resultados positivos obtidos no exercício nas sociedades "Giatul", "Matadouro Regional de Mafra" e "Tapada Nacional de Mafra".

Em 2015 a sociedade "Matadouro Regional de Mafra" procedeu à distribuição de dividendos no valor de 280.000€.

Encontra-se em fase de execução o procedimento a que se refere o artigo 75º da Lei 73/2013, de 3 de Setembro, (apresentação de contas consolidadas).

h) Em 2015 o "Município de Mafra" alienou à sociedade "Águas de Lisboa e Vale do Tejo, S.A" as acções que detinha na sociedade "Simtejo" pelo valor de 1.354.500 euros, cumprindo com a opção de venda das participações sociais estipulada no Decreto-Lei n.º 94/2015, de 29 de Maio.

I) Foi celebrado no exercício de 2015 o "Acordo de transacção entre o Município de Mafra e a EPAL", com vista ao acordo para pagamento do valor em dívida de 464.674 euros, referente ao ano de 2014. Este montante respeita aos valores mínimos anuais devidos nos termos da Cláusula 13ª, n.º 2, do contracto de construção do sistema adutor e obras de ligação e de abastecimento de águas ao Município de Mafra, celebrado em 2005. Decorrente deste Acordo de transacção foi também celebrado o acordo de alteração ao Contrato de Abastecimento da EPAL, eliminando os volumes mínimos anuais de água originalmente fixados no Anexo VI ao Contrato de Abastecimento celebrado em 2005.

J) Encontra-se pendente de decisão o "processo de recuperação de IVA de 2007 a 2011", no montante de 127.300 euros (IVA a recuperar e IVA reembolsos pedidos), apresentado à Autoridade Tributária.

k) Após levantamento exaustivo pelos serviços do Município, e conforme referido na nota 8.2.22 do anexo as Demonstrações Financeiras, foram registados cerca de 341.000 euros referentes ao "registo da dívida, relativa aos processos que se encontram pendentes em contencioso" de 2015 e anos anteriores.

l) Em 2010 foram assinados os "contratos de arrendamento para fins não habitacionais" entre a Mafreduca e o Município de Mafra, prevendo, no prazo de 25 anos, o arrendamento ao Município de dez estabelecimentos escolares. Estes contratos representam um encargo anual de aproximadamente 4.200.000 euros, tendo-se efectuado um aditamento aos referidos contratos, a vigorar de Abril de 2014 a Setembro de 2015, os quais previam a redução dos valores mensais das rendas (capital). Em Setembro de 2015, atendendo ao término dos prazos de vigência do referido aditamento, o Município de Mafra propôs à Mafreduca "uma reponderação, para o período compreendido entre Outubro de 2015 e Dezembro de 2016, inclusive, no valor da renda convencionado, ... "de maneira a que o esforço financeiro anual do Município com as rendas, durante o ano de 2016, não ultrapasse os 3,5 Milhões de euros", aligeirando-se, assim a pressão sentida nas finanças municipais". Esta proposta foi aprovada pela Mafreduca e mereceu a concordância da Caixa Geral de Depósitos, para o período proposto. Como em exercícios anteriores, chamamos a atenção para o referido no ponto 9.3 da Certificação Legal das Contas.

m) As dívidas a terceiros de médio e longo prazo e curto prazo atingiram no final de 2015 o valor de 18.757.356 euros, tendo registado uma diminuição no valor da dívida de 4.454.428 euros, relativamente ao ano transacto (23.211.784 euros). Esta redução teve maior impacto nas rubricas "Fornecedores de Imobilizado" e "Fornecedores Conta corrente", derivado do cumprimento dos acordos de pagamento, liquidações e gestão de contas correntes efectuados em 2015.

n) As dívidas a Instituições de Crédito (empréstimos obtidos) no valor de 4.418.475 euros registaram em 2015 uma redução de cerca de 750.000 euros, e foram consideradas na sua globalidade em Empréstimos de Médio e Longo Prazo, conforme indicações da DGAL.

o) No seguimento do processo de liquidação e dissolução da Mafratlântico e em conformidade com a Acta N.º 7/2013 da Assembleia Municipal de Mafra, datada de 30 de Dezembro de 2013, foi dado conhecimento da deliberação de Câmara, no sentido de ser oficiada à "E.P. – Estradas de Portugal" da existência e pagamento de um crédito, do Município sobre aquela Empresa, no valor de 4.825.714 euros. Em 2014 foi comunicado á "E.P. – Estradas de Portugal" os créditos existentes, continuando em 2015 esta matéria em apreciação por ambas as partes.

p) No ano de 2015 o Município de Mafra registou um Resultado Líquido de 4.356.319 euros, o que representa uma variação positiva de 7.224.003 euros, quando comparado com o Resultado Líquido negativo obtido no exercício de 2014 (2.867.684 euros). Os Resultados operacionais positivos em 1.500.279 euros registaram um acréscimo de 7.600.728 euros, quando comparados com os resultados operacionais negativos de 2014 no valor de 6.100.449 euros.

Estas variações reflectem, comparativamente com o ano anterior, essencialmente, a redução das "provisões do exercício" e " custos extraordinários" e os aumentos relativos a "Prestações de Serviços" e "Impostos e Taxas" – este último, influenciado pelo Imposto Municipal Sobre Transmissões Onerosas Imóveis e pela Derrama.

4. Execução Orçamental

Foi cumprido o princípio do equilíbrio orçamental previsto no Capitulo IV, artigo n.º 40.º (Regras Orçamentais), da Lei n.º 73/2013, de 3 de Setembro, tendo-se verificado as receitas necessárias para cobrir todas as despesas, bem como a receita corrente bruta superior à despesa corrente, acrescida das amortizações médias de empréstimos de médio e longo prazos, em cerca de 13,6 milhões de euros.

No exercício de 2015, o grau de execução financeira das receitas atingiu cerca de 105% do orçamentado, tendo o grau de execução das despesas atingido 92% do previsto, valores superiores aos registados em 2014, de 77% e 75%, respectivamente.

5. Parecer

Face ao exposto, considerando o Relatório e Contas do exercício de 2015, documentação elaborada de acordo com as disposições contabilísticas e legais aplicáveis, e conforme o estabelecido no POCAL, e tendo em consideração o mencionado na Certificação Legal das Contas emitida, somos de opinião que os referidos documentos, de prestação de contas estão em condições de ser submetidos à apreciação da Assembleia Municipal.

Salientamos e agradecemos a colaboração e empenho recebidos dos colaboradores e responsáveis do Município, com quem tivemos necessidade de contactar.

Lisboa, 15 de Abril de 2016

RSM PATRÍCIO, MOREIRA, VALENTE & ASSOCIADOS
Sociedade de Revisores Oficiais de Contas, Lda.

Joaquim Patrício da Silva
(ROC n.º 320)
em representação de
PATRÍCIO, MOREIRA, VALENTE & ASSOCIADOS
Sociedade de Revisores Oficiais de Contas, nº 21

FOLHA DE ENCERRAMENTO

ENCERRAMENTO

O presente documento que é composto pelo Balanço, Demonstração de Resultados, Mapa de Controlo Orçamental da Receita, Mapa de Controlo Orçamental da Despesa por Classificação Económica, Mapa de Controlo Orçamental da Despesa por Classificação Orgânica e Económica, Resumo da Execução das Grandes Opções do Plano, Execução das Grandes Opções do Plano, Execução do Plano Plurianual de Investimentos, Execução do Plano de Atividades Municipais, Resumo dos Fluxos de Caixa e Contas de Ordem, Fluxos de Caixa, Operações de Tesouraria, Mapa de Modificações ao Orçamento da Receita, Mapa de Modificações ao Orçamento da Despesa, Mapa de Modificações às Grandes Opções do Plano, Mapa de Modificações ao Plano Plurianual de Investimentos, Mapa de Modificações ao Plano de Atividades Municipais, Transferências Correntes da Receita, Transferências de Capital da Receita, Transferências Correntes da Despesa, Transferências de Capital da Despesa, Situação dos Contratos, Mapa de Empréstimos, Outras Dívidas a Terceiros, Contabilidade de Custos, Anexos às Demonstrações Financeiras, Mapa Síntese dos Bens Inventariados e Certificação Legal das Contas e Parecer do Auditor Externo, contém 251 páginas, devidamente numeradas, foi aprovado em reunião ordinária da Câmara Municipal de Mafra, realizada no dia quinze de abril de dois mil e dezasseis.

O Presidente da Câmara

Os Vereadores

OUTROS DOCUMENTOS

ORGANOGRAMA

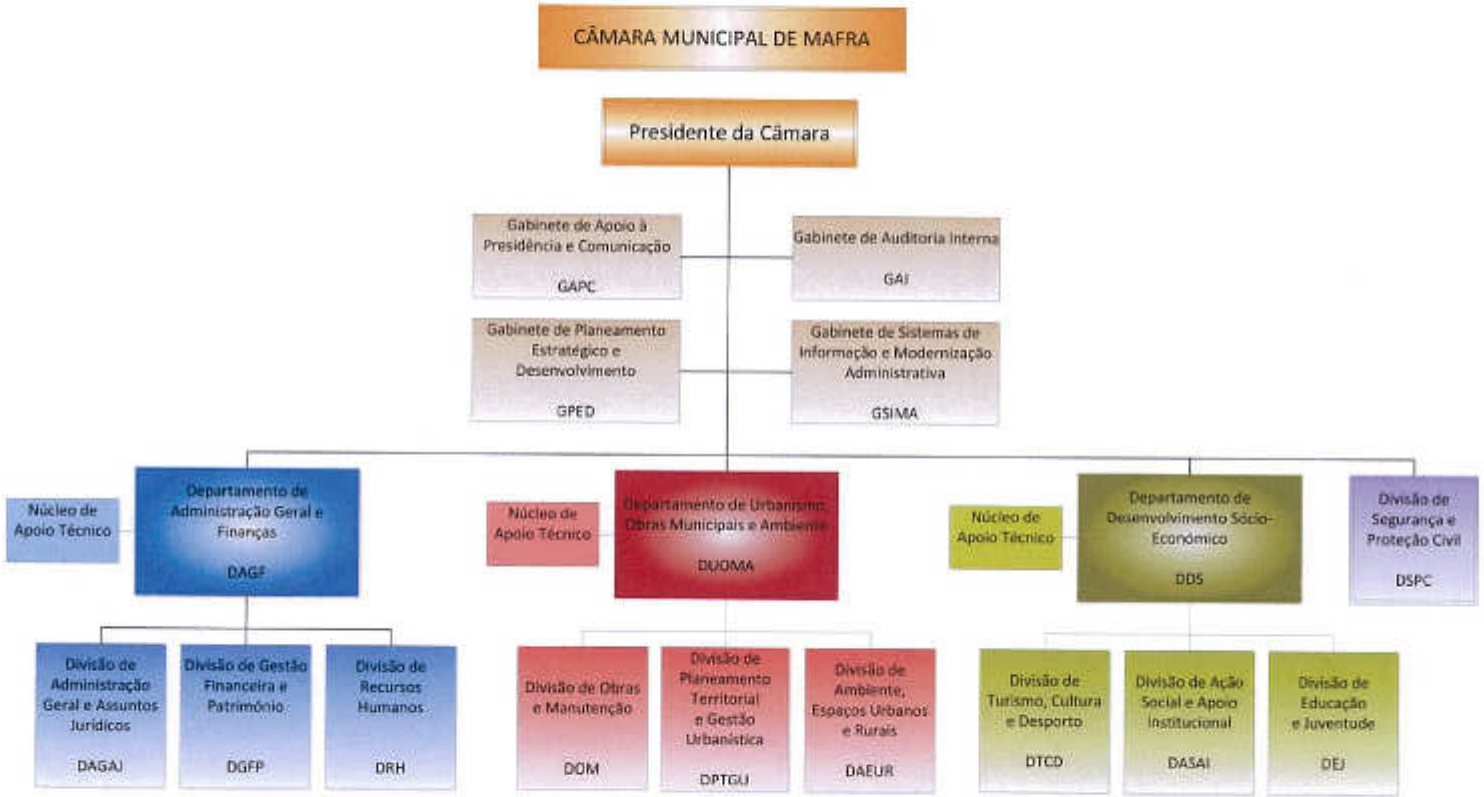

Publicado em *Diário da República*, 2.ª série – N.º 5 – 8 de Janeiro de 2014

ANEXOS

ENTIDADE		RESUMO DIÁRIO DE TESOURARIA Nº. 248	DATA	ANO	PÁGINA
MUNICIPIO MAFRA	Data : 2015/12/30		2015/12/30	2015	1

CONTA	CX/BC	DESIGNAÇÃO	ANTERIOR		DO DIA		ACUMULADO		SALDO	
			DÉBITO	CRÉDITO	DÉBITO	CRÉDITO	DÉBITO	CRÉDITO	DEVEDOR	CREDOR
11		CAIXA	74.186.948,61	73.103.372,77	515.318,80	1.596.521,95	74.702.267,41	74.699.894,72	2.372,69	
11.1		Caixa	74.134.361,38	73.050.785,54	515.318,80	1.596.521,95	74.649.680,18	74.647.307,49	2.372,69	
	1	CAIXA-TESOURARIA	74.134.361,38	73.050.785,54	515.318,80	1.596.521,95	74.649.680,18	74.647.307,49	2.372,69	
11.2		Diversos Postos de Cobrança	425,00	425,00			425,00	425,00		
	3	CAIXA-OUTROS POSTOS COBRANÇA	425,00	425,00			425,00	425,00		
11.8		Fundo de Maneio	51.312,23	51.312,23			51.312,23	51.312,23		
11.8.01		Presidente da Câmara	9.718,38	9.718,38			9.718,38	9.718,38		
11.8.01.01		P.Câmara-0102/020211	9.378,57	9.378,57			9.378,57	9.378,57		
	C01	PRESIDENTE-0102/020211	9.378,57	9.378,57			9.378,57	9.378,57		
11.8.01.02		P.Câmara-0102/020121	339,81	339,81			339,81	339,81		
	C02	PRESIDENTE-0102/020121	339,81	339,81			339,81	339,81		
11.8.02		Vice-Presidente	3.896,91	3.896,91			3.896,91	3.896,91		
11.8.02.01		Vice-Presidente-0102/020211	3.896,91	3.896,91			3.896,91	3.896,91		
	C03	V.PRESIDENTE-0102/020211	3.896,91	3.896,91			3.896,91	3.896,91		
11.8.03		Vereador - Aldevina Rodrigues	2.179,13	2.179,13			2.179,13	2.179,13		
11.8.03.01		Vereador-Aldevina Rodrigues-0102/020211	2.179,13	2.179,13			2.179,13	2.179,13		
	C04	VER.ALDEVINA R-0102/020211	2.179,13	2.179,13			2.179,13	2.179,13		
11.8.04		Vereador-Hugo Luís	4.258,49	4.258,49			4.258,49	4.258,49		
11.8.04.01		Vereador-Hugo Luís-0102/020211	4.258,49	4.258,49			4.258,49	4.258,49		
	C05	VER.HUGO L-0102/020211	4.258,49	4.258,49			4.258,49	4.258,49		
11.8.05		Vereador-Célia Fernandes	1.825,33	1.825,33			1.825,33	1.825,33		
11.8.05.01		Vereador-Célia Fernandes-0102/020211	1.825,33	1.825,33			1.825,33	1.825,33		
	C06	VER.CÉLIA F-0102/020211	1.825,33	1.825,33			1.825,33	1.825,33		
11.8.06		Director Departamento de Adm. Geral e Finanças	2.409,51	2.409,51			2.409,51	2.409,51		
11.8.06.01		Director DAGF-0102/020121	511,19	511,19			511,19	511,19		
	C07	DIRECTOR DAGF-0102/020121	511,19	511,19			511,19	511,19		
11.8.06.02		Director DAGF-0202/020225	1.898,32	1.898,32			1.898,32	1.898,32		
	C08	DIRECTOR DAGF-0202/020225	1.898,32	1.898,32			1.898,32	1.898,32		
11.8.07		Director Departamento de Urbanismo,Obras Municipais e Ambiente	5.302,71	5.302,71			5.302,71	5.302,71		
11.8.07.01		Director DUOMA-0301/020121	2.692,57	2.692,57			2.692,57	2.692,57		
	C09	DIRECTOR DUOMA-0301/020121	2.692,57	2.692,57			2.692,57	2.692,57		
11.8.07.02		Director DUOMA-0301/020225	2.610,14	2.610,14			2.610,14	2.610,14		
	C10	DIRECTOR DUOMA-0301/020225	2.610,14	2.610,14			2.610,14	2.610,14		
11.8.08		Director Departamento Desenvolvimento Sócio Económico	4.929,54	4.929,54			4.929,54	4.929,54		
11.8.08.01		Director DDS-0401/020121	2.774,07	2.774,07			2.774,07	2.774,07		
	C11	DIRECTOR DDS-0401/020121	2.774,07	2.774,07			2.774,07	2.774,07		
11.8.08.02		Director DDS-0401/020225	194,88	194,88			194,88	194,88		
	C12	DIRECTOR DDS-0401/020225	194,88	194,88			194,88	194,88		
11.8.08.03		Director DDS-0402/020121	482,49	482,49			482,49	482,49		
	C13	DIRECTOR DDS-0402/020121	482,49	482,49			482,49	482,49		
11.8.08.04		Director DDS-0402/020225	88,54	88,54			88,54	88,54		
	C14	DIRECTOR DDS-0402/020225	88,54	88,54			88,54	88,54		
11.8.08.05		Director DDS-0403/020121	1.324,81	1.324,81			1.324,81	1.324,81		
	C15	DIRECTOR DDS-0403/020121	1.324,81	1.324,81			1.324,81	1.324,81		
11.8.08.06		Director DDS-0403/020225	64,75	64,75			64,75	64,75		
	C16	DIRECTOR DDS-0403/020225	64,75	64,75			64,75	64,75		
11.8.09		Coordenador de Serviços Técnicos/Operacionais do Parque oficinas	8.026,56	8.026,56			8.026,56	8.026,56		
11.8.09.01		Coordenador Serv. Téc./Operc. Parque Oficinas 0301/020121	5.269,27	5.269,27			5.269,27	5.269,27		
	C17	COORD.PARQ.OFIC-0301/020121	5.269,27	5.269,27			5.269,27	5.269,27		

ENTIDADE		RESUMO DIÁRIO DE TESOURARIA Nº. 248	DATA	ANO	PÁGINA
MUNICIPIO MAFRA	Data : 2015/12/30		2015/12/30	2015	2

CONTA	CX/BC	DESIGNAÇÃO	ANTERIOR		DO DIA		ACUMULADO		SALDO	
			DÉBITO	CRÉDITO	DÉBITO	CRÉDITO	DÉBITO	CRÉDITO	DEVEDOR	CREDOR
		TRANSPORTE	74.174.575,65	73.090.999,81	515.318,80	1.596.521,95	74.689.894,45	74.687.521,76	2.372,69	
11.8.09.02		Coordenador Serv. Téc./Operac. Parque Oficinas 0301/020225	2.757,29	2.757,29			2.757,29	2.757,29		
	C18	COORD.PARQ.OFIC-0301/020225	2.757,29	2.757,29			2.757,29	2.757,29		
11.8.10		Chefe de Divisão de Segurança e Protecção Civil	1.034,07	1.034,07			1.034,07	1.034,07		
11.8.10.01		Chefe de Divisão de Segurança e Protecção Civil 05/020121	653,15	653,15			653,15	653,15		
	C19	CHEFE DIV.SEG.PC-05/020121	653,15	653,15			653,15	653,15		
11.8.10.02		Chefe de Divisão de Segurança e Protecção Civil 05/020225	380,92	380,92			380,92	380,92		
	C20	CHEFE DIV.SEG.PC-05/020225	380,92	380,92			380,92	380,92		
11.8.11		Eng.º Técnico de Máquinas do Parque e Oficinas	7.227,09	7.227,09			7.227,09	7.227,09		
11.8.11.01		Eng.º Técnico de Máquinas do Parque e Oficinas 0301/020121	4.416,43	4.416,43			4.416,43	4.416,43		
	C21	ENG.TEC.MÁQ.PQ.OF.-0301/020121	4.416,43	4.416,43			4.416,43	4.416,43		
11.8.11.02		Eng.º Técnico de Máquinas do Parque e Oficinas 0301/020225	2.810,66	2.810,66			2.810,66	2.810,66		
	C22	ENG.TEC.MÁQ.PQ.OF.-0301/020225	2.810,66	2.810,66			2.810,66	2.810,66		
11.8.12		Coordenador do Gabinete de Sistema de Inf. e Mod. Adm.	504,51	504,51			504,51	504,51		
11.8.12.01		Coordenador do Gabinete de Sistema de Inf. e Mod. Adm. 0102/020121	367,24	367,24			367,24	367,24		
	C23	COORD.G.S.I.M.ADM-0102/020121	367,24	367,24			367,24	367,24		
11.8.12.02		Coordenador do Gabinete de Sistema de Inf. e Mod. Adm. 0102/020225	137,27	137,27			137,27	137,27		
	C24	COORD.G.S.I.M.ADM-0102/020225	137,27	137,27			137,27	137,27		
11.9		Transferências de caixa	850,00	850,00			850,00	850,00		
	9	Transferência de Caixa	850,00	850,00			850,00	850,00		
12		DEPÓSITOS EM INSTITUIÇÕES FINANCEIRAS	65.924.114,38	58.232.260,30	1.716.250,95	924.380,18	67.640.365,33	59.156.640,48	8.483.724,85	
12.01		CAIXA GERAL DE DEPÓSITOS	44.348.518,30	39.555.458,43	1.659.490,61	702.944,47	46.008.008,91	40.258.402,90	5.749.606,01	
12.01.01		Conta n.º Conta nº0426/000018/330	44.009.664,51	39.500.853,80	1.657.835,54	702.944,47	45.667.500,05	40.203.798,27	5.463.701,78	
	0035/00000018330	CGD	44.009.664,51	39.500.853,80	1.657.835,54	702.944,47	45.667.500,05	40.203.798,27	5.463.701,78	
12.01.02		Conta nº0426/018161/730	269.582,04	20.000,30	1.399,73		270.981,77	20.000,30	250.981,47	
	0035/00018161730	CGD	269.582,04	20.000,30	1.399,73		270.981,77	20.000,30	250.981,47	
12.01.03		Conta nº2147/000/012905/930	7.633,80	7.633,80			7.633,80	7.633,80		
	0035/00012905930	CGD	7.633,80	7.633,80			7.633,80	7.633,80		
12.01.05		Conta nº0426/043585/630-ITP-Req.Frente Palácio	371,53	371,53			371,53	371,53		
	0035/00043585630	CGD	371,53	371,53			371,53	371,53		
12.01.06		Conta n.º 0426035497431 - Contra-ordenações	61.266,42	26.599,00	255,34		61.521,76	26.599,00	34.922,76	
	0035/00035497431	CGD	61.266,42	26.599,00	255,34		61.521,76	26.599,00	34.922,76	
12.02		BANCO SANTANDER TOTTA	14.444.666,54	12.324.472,60	19.449,92	195.810,71	14.464.116,46	12.520.283,31	1.943.833,15	
12.02.01		Conta nº51/0000/35386654001	10.044.569,78	9.635.212,44	3.711,46	128.190,48	10.048.281,24	9.763.402,92	284.878,32	
	0018/35386654001	TOTTA	10.044.569,78	9.635.212,44	3.711,46	128.190,48	10.048.281,24	9.763.402,92	284.878,32	
12.02.04		Conta n.º0003/23648082020/48-POVT-ARRIBA S RIBEIRA D'ILHAS	248.260,06				248.260,06		248.260,06	
	0018/23648082020	TOTTA	248.260,06				248.260,06		248.260,06	
12.02.05		C.Prazo n.º000322599609061	568.392,30				568.392,30		568.392,30	
	0018/22599609061	TOTTA	568.392,30				568.392,30		568.392,30	
12.02.06		Conta n.º0003/30017669020-OP TESOURARIA	3.583.444,40	2.689.260,16	15.738,46	67.620,23	3.599.182,86	2.756.880,39	842.302,47	

ENTIDADE		RESUMO DIÁRIO DE TESOURARIA Nº. 248	DATA	ANO	PÁGINA
MUNICIPIO MAFRA	Data : 2015/12/30		2015/12/30	2015	3

CONTA	CX/BC	DESIGNAÇÃO	ANTERIOR		DO DIA		ACUMULADO		SALDO	
			DÉBITO	CRÉDITO	DÉBITO	CRÉDITO	DÉBITO	CRÉDITO	DEVEDOR	CREDOR
		TRANSPORTE	132.980.133,45	124.983.303,80	2.194.259,33	2.495.277,13	135.174.392,78	127.478.580,93	7.695.811,85	
	0018/30017669020	TOTTA	3.583.444,40	2.689.260,16	15.738,46	67.620,23	3.599.182,86	2.756.880,39	842.302,47	
12.03		CAIXA DE CRÉDITO AGRÍCOLA MÚTUO	95.573,03	40.000,00			95.573,03	40.000,00	55.573,03	
12.03.01	0045/00001781001	Conta nº1781/001 CCAM	95.573,03	40.000,00			95.573,03	40.000,00	55.573,03	
12.05		BANCO PORTUGUÊS DO INVESTIMENTO	95.573,03	40.000,00			95.573,03	40.000,00	55.573,03	
12.05.01	0010/81270840101	Conta nº4/8127084/001/001 BPI	2.033.468,74	1.870.462,07	34.034,75		2.067.503,49	1.870.462,07	197.041,42	
12.05.02	0010/35499660101	Conta n.º4/3549966/001/001 BPI	2.032.203,89	1.870.462,07			2.032.203,89	1.870.462,07	161.741,82	
12.05.03	0010/33203810001	Conta n.º 4/3320381/000/001 BPI	1.264,85				1.264,85		1.264,85	
12.05.04	0010/33203810006	Conta n.º4/3320381/000/006 BPI	1.264,85		33.779,41		33.779,41		33.779,41	
12.06		CAIXA ECONÓMICA MONTEPIO GERAL			33.779,41		33.779,41		33.779,41	
12.06.01	0036/99100000013	Conta nº120/10/000001/3 MG			255,34		255,34		255,34	
12.06.02	0036/99150002687	Conta a Prazo nº120/15/000268/7 MG			255,34		255,34		255,34	
12.07		BANCO COMERCIAL PORTUGUÊS	288.415,92	235.410,75			288.415,92	235.410,75	53.005,17	
12.07.01	0033/00234470147	Conta nº234470147 BCP	189.016,97	136.011,80			189.016,97	136.011,80	53.005,17	
12.08		NOVO BANCO	189.016,97	136.011,80			189.016,97	136.011,80	53.005,17	
12.08.01	0007/00029960000	Conta nº385/02996/000.0 NOVO BANCO	99.398,95	99.398,95			99.398,95	99.398,95		
12.08.03	0007/000045779210	C.Prazo n.º100445779210 NOVO BANCO	99.398,95	99.398,95			99.398,95	99.398,95		
12.09		BANCO BIC PORTUGUÊS	310.954,00	281.998,00		25.625,00	310.954,00	307.623,00	3.331,00	
12.09.01	0079/12650090101	Conta nº12650090101 BIC	310.954,00	281.998,00		25.625,00	310.954,00	307.623,00	3.331,00	
12.10		BANIF-BANCO INTERNACIONAL DO FUNCHAL	310.954,00	281.998,00		25.625,00	310.954,00	307.623,00	3.331,00	
12.10.01	0038/300702497710	Conta nº21030070249/77/10 BANIF	2.637.981,25	2.379.744,95	3.275,67		2.641.256,92	2.379.744,95	261.511,97	
			2.137.981,25	1.879.744,95	3.275,67		2.141.256,92	1.879.744,95	261.511,97	
			2.137.981,25	1.879.744,95	3.275,67		2.141.256,92	1.879.744,95	261.511,97	
			500.000,00	500.000,00			500.000,00	500.000,00		
			500.000,00	500.000,00			500.000,00	500.000,00		
			1.764.534,24	1.544.711,14			1.764.534,24	1.544.711,14	219.823,10	
			1.764.534,24	1.544.711,14			1.764.534,24	1.544.711,14	219.823,10	
			1.764.534,24	1.544.711,14			1.764.534,24	1.544.711,14	219.823,10	
			2,36	2,36			2,36	2,36		
			2,36	2,36			2,36	2,36		
			2,36	2,36			2,36	2,36		
		TOTAL DE DISPONIBILIDADES	140.111.062,99	131.335.633,07	2.231.569,75	2.520.902,13	142.342.632,74	133.856.535,20	8.486.097,54	
		DOCUMENTOS								
		DOTAÇÕES ORÇAMENTAIS	58.511.745,54	50.630.803,22	622.379,06	859.732,05	59.134.124,60	51.490.535,27	7.643.589,33	
		DOTAÇÕES NÃO ORÇAMENTAIS	3.620.060,74	2.725.573,14	18.129,31	70.108,70	3.638.190,05	2.795.681,84	842.508,21	

TESOUREIRO

FUNCIONÁRIO

Assistente Técnico
Virgínia Soleiro

CHEFE DIVISÃO G.F.P.

ÓRGÃO EXECUTIVO

ENTIDADE			DATA	ANO	PAGINA
MUNICIPIO MAFRA	Data : 2015/12/30	FOLHA DE CAIXA N. 248	2015/12/30	2015	1

ENTRADAS

DOCUMENTO	ORÇAMENTAIS	NÃO ORÇAMENT.	BANCOS	DOCUMENTOS
B-DRF 12489-164-TE			204.286,78	
B-DRF 12503-194-TE			108,00	
B-DRF 12504-195-TE			36,00	
B-DRF 12533-209-TE			41.595,60	
B-DRF 12536-177-TE			21.525,00	
B-DRI 12490-15102-T			831,48	
B-DRI 12491-15111-T			331,79	
B-DRI 12493-15114-T			194,07	
B-DRI 12500-15103-T			96,32	
B-DRI 12537-15167-T			33.779,41	
B-DRI 12538-15168-T			255,34	
B-NTL 12487-6017-TE			307.771,57	
B-NTL 12488-6017-TE			35,00	
B-NTL 12494-6017-DC			1.081.094,00	
B-NTL 12497-6017-TE			11,15	
B-NTL 12498-6017-TE			26,25	
B-NTL 12499-6017-TE			603,70	
B-NTL 12501-6017-TE			688,56	
B-NTL 12502-6017-TE			255,34	
B-NTL 12506-6017-TE			124,62	
B-NTL 12518-6017-TE			152,53	
B-NTL 12529-6017-DC			480,25	
B-NTL 12530-6017-DN			2.900,00	
B-NTL 12531-6017-TE			3.123,14	
B-NTL 12532-6017-DC			331,21	
B-NTL 12535-6017-TE			15.613,84	
DRF 164	204.286,78			
DRF 177	21.525,00			
DRF 194	108,00			
DRF 195	36,00			
DRF 209	41.595,60			
DRG 2167		1.824,19		
DRG 2168		1.917,55		
DRG 2169		3.972,60		
DRG 2170		2.596,27		
DRG 2181		50,00		
DRG 2182		855,00		
DRG 2183		4.370,45		
DRG 2184		13,98		
DRG 2185		2,50		
DRG 2186		8,43		
DRG 2187		2,87		
DRG 2189		0,53		
DRG 2190		27,00		
DRG 2191		2.487,94		
DRI 7717	90,70			
DRI 10873	46,59			
DRI 13748	100,00			
DRI 14942	42,06			
DRI 14946	234.814,97			
DRI 14947	72.963,11			
DRI 14948	0,25			
DRI 14958	2,72			
DRI 14988	88,25			
DRI 15050	166,81			
DRI 15054	5,03			
DRI 15058	105,63			
DRI 15059	5,03			
DRI 15060	5,03			
A TRANSPORTAR ...	575.987,56	18.129,31	1.716.250,95	

SAIDAS

DOCUMENTO	ORÇAMENTAIS	NÃO ORÇAMENT.	BANCOS	DOCUMENTOS
B-NTL 12480-6013-TS			127.017,47	
B-NTL 12481-6014-TS			285,50	
B-NTL 12482-6015-TS			7.380,00	
B-NTL 12483-6016-TS			3.284,10	
B-NTL 12505-6017-TS			124,62	
B-NTL 12524-6187-TS			624,94	
B-NTL 12525-6188-TS			13.978,09	
B-NTL 12526-6189-TS			18.808,67	
B-NTL 12527-6190-TS			6.459,45	
B-NTL 12528-6017-TS			12,00	
B-NTL 12534-6017-TS			15.613,84	
B-OPF 12450-7880-TS			2.878,84	
B-OPF 12451-7826-TS			17,74	
B-OPF 12452-7855-TS			1.325,46	
B-OPF 12453-7848-TS			44.301,54	
B-OPF 12455-7907-TS			198,75	
B-OPF 12456-7824-TS			437,50	
B-OPF 12457-7823-TS			255,00	
B-OPF 12458-7827-TS			633,57	
B-OPF 12460-7894-TS			150,00	
B-OPF 12461-7846-TS			80.246,52	
B-OPF 12462-7825-TS			187,43	
B-OPF 12464-7812-TS			101.289,61	
B-OPF 12465-7838-TS			328,41	
B-OPF 12466-7495-TS			4.428,00	
B-OPF 12467-7836-TS			2.366,03	
B-OPF 12468-7833-TS			4.918,77	
B-OPF 12469-7835-TS			760,42	
B-OPF 12470-7708-TS			307,50	
B-OPF 12471-7720-TS			3.351,60	
B-OPF 12473-7904-TS			7.707,27	
B-OPF 12474-7813-TS			120,00	
B-OPF 12475-7811-TS			36.848,69	
B-OPF 12478-7849-TS			52.444,60	
B-OPF 12479-7834-TS			618,91	
B-OPF 12484-7783-TS			854,28	
B-OPF 12485-7807-TS			111.871,81	
B-OPF 12492-7916-TS			792,18	
B-OPF 12495-7223-TS			25.625,00	
B-OPF 12496-7231-TS			128.190,48	
B-OPF 12507-7686-TS			245,00	
B-OPF 12508-6888-TS			6.468,00	
B-OPF 12509-7924-TS			307,50	
B-OPF 12510-7669-TS			2.072,00	
B-OPF 12511-7705-TS			73,80	
B-OPF 12512-7809-TS			25.630,83	
B-OPF 12513-7923-TS			2.441,69	
B-OPF 12516-7917-TS			3.690,00	
B-OPF 12517-7922-TS			134,54	
B-OPF 12519-7927-TS			39.777,56	
B-OPF 12520-7925-TS			8.270,10	
B-OPG 12454-7886-TS			74,46	
B-OPG 12459-7890-TS			115,46	
B-OPG 12463-7888-TS			35,06	
B-OPG 12472-7889-TS			17,52	
B-OPG 12476-7895-TS			68,11	
B-OPG 12477-7885-TS			24,53	
B-OPG 12486-7912-TS			28,35	
B-OPG 12514-7921-TS			56,00	
A TRANSPORTAR ...			896.575,10	

ENTIDADE			DATA	ANO	PAGINA
MUNICIPIO MAFRA	Data : 2015/12/30	FOLHA DE CAIXA N. 248	2015/12/30	2015	2

ENTRADAS

DOCUMENTO		ORÇAMENTAIS	NÃO ORÇAMENT.	BANCOS	DOCUMENTOS
TRANSPORTE		575.987,56	18.129,31	1.716.250,95	
DRI	15064	121,17			
DRI	15072	195,00			
DRI	15073	339,25			
DRI	15074	350,39			
DRI	15075	76,59			
DRI	15076	5,03			
DRI	15078	136,29			
DRI	15080	126,37			
DRI	15081	5,03			
DRI	15083	88,25			
DRI	15084	88,25			
DRI	15085	88,25			
DRI	15086	138,99			
DRI	15088	138,99			
DRI	15089	138,99			
DRI	15090	138,99			
DRI	15091	138,99			
DRI	15092	88,25			
DRI	15093	88,25			
DRI	15094	138,99			
DRI	15095	88,25			
DRI	15096	138,99			
DRI	15097	138,99			
DRI	15098	50,74			
DRI	15099	50,74			
DRI	15100	50,74			
DRI	15101	50,74			
DRI	15102	831,48			
DRI	15103	96,32			
DRI	15104	87,73			
DRI	15105	3,99			
DRI	15106	172,08			
DRI	15107	7,98			
DRI	15108	2,93			
DRI	15109	6,33			
DRI	15110	9,30			
DRI	15111	331,79			
DRI	15112	84,94			
DRI	15113	17,17			
DRI	15114	194,07			
DRI	15115	7,17			
DRI	15116	485,05			
DRI	15117	14,02			
DRI	15118	97,46			
DRI	15119	10,55			
DRI	15120	14,02			
DRI	15121	20,79			
DRI	15122	8,79			
DRI	15123	194,07			
DRI	15124	18,61			
DRI	15125	13,86			
DRI	15126	3,99			
DRI	15127	4,22			
DRI	15128	6,93			
DRI	15129	9,30			
DRI	15130	2,93			
DRI	15131	5,86			
A TRANSPORTAR ...		581.950,79	18.129,31	1.716.250,95	

SAIDAS

DOCUMENTO		ORÇAMENTAIS	NÃO ORÇAMENT.	BANCOS	DOCUMENTOS
TRANSPORTE				896.575,10	
B-OPG	12515-7915-TS			56,00	
B-OPT	12448-1098-TS			22.268,63	
B-OPT	12449-1099-TS			3.047,53	
B-OPT	12522-1096-TS			1.828,01	
B-OPT	12523-1094-TS			604,91	
EDR	79	6,00			
EDR	81	6,00			
OPF	6888	6.468,00			
OPF	7049	45,30			
OPF	7096	202,20			
OPF	7223	25.625,00			
OPF	7231	128.190,48			
OPF	7406	100,00			
OPF	7495	4.428,00			
OPF	7669	2.072,00			
OPF	7686	245,00			
OPF	7705	73,80			
OPF	7708	307,50			
OPF	7720	4.206,60			
OPF	7742	38,00			
OPF	7760	6,76			
OPF	7783	854,28			
OPF	7807	111.871,81			
OPF	7809	25.630,83			
OPF	7811	38.672,88			
OPF	7812	101.289,61			
OPF	7813	120,00			
OPF	7823	255,00			
OPF	7824	437,50			
OPF	7825	187,43			
OPF	7826	17,74			
OPF	7827	633,57			
OPF	7828	1.642,05			
OPF	7833	4.918,77			
OPF	7834	618,91			
OPF	7835	760,42			
OPF	7836	2.366,03			
OPF	7837	1.642,05			
OPF	7838	328,41			
OPF	7840	40.652,06			
OPF	7846	84.219,12			
OPF	7848	44.301,54			
OPF	7849	55.040,87			
OPF	7853	3.997,50			
OPF	7854	3.382,50			
OPF	7855	1.325,46			
OPF	7880	2.878,84			
OPF	7894	200,00			
OPF	7902	92.653,41			
OPF	7904	7.707,27			
OPF	7907	198,75			
OPF	7916	792,18			
OPF	7917	3.690,00			
OPF	7918	37,39			
OPF	7919	3,15			
OPF	7920	1,45			
OPF	7922	134,54			
A TRANSPORTAR ...		805.483,96		924.380,18	

ENTIDADE			DATA	ANO	PAGINA
MUNICIPIO MAFRA	Data : 2015/12/30	FOLHA DE CAIXA N. 248	2015/12/30	2015	3

ENTRADAS

DOCUMENTO		ORÇAMENTAIS	NÃO ORÇAMENT.	BANCOS	DOCUMENTOS
TRANSPORTE		581.950,79	18.129,31	1.716.250,95	
DRI	15132	96,31			
DRI	15133	13,53			
DRI	15134	42,56			
DRI	15136	41,27			
DRI	15137	18,61			
DRI	15138	202,41			
DRI	15140	141,72			
DRI	15141	14,02			
DRI	15142	14,02			
DRI	15143	210,08			
DRI	15144	5,03			
DRI	15145	4,22			
DRI	15146	215,23			
DRI	15147	9,30			
DRI	15148	4,22			
DRI	15149	125,84			
DRI	15150	603,60			
DRI	15151	22,54			
DRI	15152	75,83			
DRI	15153	25,81			
DRI	15154	30,02			
DRI	15155	26,28			
DRI	15156	78,60			
DRI	15157	10,55			
DRI	15158	331,21			
DRI	15167	33.779,41			
DRI	15168	255,34			
RDC	648	175,00			
RDC	649	736,30			
RDC	650	173,75			
RPF	133	2.945,66			
TOTAL ...		622.379,06	18.129,31	1.716.250,95	

SAIDAS

DOCUMENTO		ORÇAMENTAIS	NÃO ORÇAMENT.	BANCOS	DOCUMENTOS
TRANSPORTE		805.483,96		924.380,18	
OPF	7923	2.441,69			
OPF	7924	307,50			
OPF	7925	8.270,10			
OPF	7926	0,12			
OPF	7927	39.777,56			
OPF	7928	2,97			
OPG	7885	24,53			
OPG	7886	74,46			
OPG	7888	35,06			
OPG	7889	17,52			
OPG	7890	115,46			
OPG	7895	68,11			
OPG	7912	28,35			
OPG	7915	56,00			
OPG	7921	56,00			
OPG	7929	2.945,66			
OPG	7932	27,00			
OPT	1094		604,91		
OPT	1095		285,86		
OPT	1096		1.828,01		
OPT	1097		894,50		
OPT	1098		22.268,63		
OPT	1099		3.047,53		
OPT	1100		7.094,17		
OPT	1101		5.989,42		
OPT	1102		1.246,85		
OPT	1103		4.904,88		
OPT	1105		279,30		
OPT	1106		28,42		
OPT	1107		339,08		
OPT	1108		7.309,91		
OPT	1109		5.889,93		
OPT	1110		5.608,83		
OPT	1111		0,53		
OPT	1112		2.487,94		
TOTAL ...		859.732,05	70.108,70	924.380,18	

TESOUREIRO

FUNCIONÁRIO

A Coordenadora Técnica
Virgínia Ribeiro

CHEFE DIVISÃO G.F.P.

ANEXO IV

SÍNTESE DAS RECONCILIAÇÕES BANCÁRIAS

DESIGNAÇÃO DA ENTIDADE: **MUNICÍPIO DE MAFRA**

INSTITUIÇÃO BANCÁRIA		SALDO EM 31/12/2015 a)	SALDO CONTABILÍSTICO b)	OBSERVAÇÕES c)
BANCO	N.º CONTA			
CGD	0426000018330	5 489 646,06	5 463 701,78	(1) Reconciliação efetuada e justificacias as divergências
CGD	2147012905930	0,00	0,00	Conta Encerrada 05/06/2015
CGD	0426018161730	251 012,55	250 981,47	(1) Reconciliação efetuada e justificacias as divergências
CGD	0426043585630	0,00	0,00	Conta Encerrada 05/06/2015
CGD	0426035497431	35 219,58	34 922,76	(1) Reconciliação efetuada e justificacias as divergências
BANCO TOTTA	35386654001	284 920,62	284 878,32	(1) Reconciliação efetuada e justificacias as divergências
BANCO TOTTA	000322599609061	568 392,30	568 392,30	
BANCO TOTTA	000330017669020	842 302,47	842 302,47	
BANCO TOTTA	000323648082020	248 260,06	248 260,06	
CCAMM	1781001	56 115,66	55 573,03	(1) Reconciliação efetuada e justificacias as divergências
BPI	48127084001001	161 677,06	161 741,82	(1) Reconciliação efetuada e justificacias as divergências
BPI	43549966001001	1 264,85	1 264,85	
BPI	43320381000001	33 779,41	33 779,41	
BPI	43320381000006	255,34	255,34	
MONTEPIO GERAL	120100000013	53 008,17	53 005,17	(1) Reconciliação efetuada e justificacias as divergências
MONTEPIO GERAL	12015000268-7	0,00	0,00	Conta Encerrada 14/01/2015
BANIF	210300702497710	0,00	0,00	Conta Encerrada 17/12/2014
MILLENNIUM BCP	234470147	3 331,00	3 331,00	
NOVO BANCO	385029960000	271 014,03	261 511,97	(1) Reconciliação efetuada e justificacias as divergências
NOVO BANCO	100445779210	0,00	0,00	Conta Encerrada Abril/2015
BIC	1265009010001	225 880,25	219 823,10	(1) Reconciliação efetuada e justificadas as divergências
		TOTAL	**8 483 724,85**	

O Dirigente responsável pela área Financeira:

O Membro do executivo responsável pela área/pelouro Financeiro:

Na coluna a) indicar o valor do saldo constante do extrato bancário à data de 31/12/2015

Na coluna b) indicar o valor do saldo constante do Resumo Diário de Tesouraria.

Na coluna c) indicar para cada conta, consoante a situação, um dos seguintes códigos:

(1) Reconciliação efetuada e justificadas as divergências.

ANEXO V

MAPA DE FUNDOS DE MANEIO

Designação da entidade	Município de Mafra
Gerência	2015

Titular do Fundo de Maneio	Presidente da Câmara
Dotação orçamental	0102/020211
Valor do Fundo	900,00€ (Valor mensal)
Data de constituição	09/01/2015

Ordem de pagamento			Ordem de pagamento			Ordem de pagamento		
N.º	Data	Valor	N.º	Data	Valor	N.º	Data	Valor
	transporte			transporte	2 212,55 €		transporte	4 846,03 €
600	30/jan	72,50 €	1894	31/mar	107,45 €	4527	31/jul	369,00 €
594	30/jan	220,10 €	1896	31/mar	72,00 €	4526	31/jul	100,50 €
593	30/jan	103,30 €	1909	31/mar	114,90 €	4525	31/jul	73,40 €
590	30/jan	132,80 €	2469	30/abr	140,75 €	4524	31/jul	61,70 €
588	30/jan	360,10 €	2470	30/abr	265,75 €	4513	31/jul	47,30 €
587	30/jan	5,40 €	2471	30/abr	438,60 €	4512	31/jul	25,20 €
1167	27/fev	82,10 €	3217	29/mai	30,60 €	5822	30/set	95,80 €
1166	27/fev	9,00 €	3213	29/mai	59,40 €	5821	30/set	150,20 €
1165	27/fev	126,17 €	3219	29/mai	6,90 €	5815	30/set	81,90 €
1164	27/fev	54,40 €	3224	29/mai	44,50 €	5819	30/set	127,95 €
1163	27/fev	113,78 €	3230	29/mai	90,00 €	5817	30/set	238,20 €
1160	27/fev	134,50 €	3235	29/mai	557,95 €	6550	30/out	54,50 €
1158	27/fev	367,90 €	3787	30/jun	6,30 €	6551	30/out	344,30 €
1883	31/mar	32,55 €	3786	30/jun	250,10 €	6552	30/out	82,00 €
1885	31/mar	107,55 €	3785	30/jun	35,80 €	6553	30/out	135,00 €
1887	31/mar	203,90 €	3784	30/jun	185,32 €	6555	30/out	45,50 €
1891	31/mar	73,90 €	3783	30/jun	157,01 €	6554	30/out	38,20 €
1893	31/mar	12,60 €	3781	30/jun	70,15 €	6557	30/out	25,20 €
	a transportar	2 212,55 €		a transportar	4 846,03 €		a transportar / total	6 941,88 €

O Dirigente responsável pela área Administrativa e/ou Financeira

Assinatura.....

O Membro do executivo responsável pela área/ pelouro financeiro

Assinatura.....

ANEXO V

MAPA DE FUNDOS DE MANEIO

Designação da entidade	Município de Mafra
Gerência	2015

Titular do Fundo de Maneio	Presidente da Câmara
Dotação orçamental	0102/020211
Valor do Fundo	900,00€ (Valor mensal)
Data de constituição	09/01/2015

Ordem de pagamento			Ordem de pagamento			Ordem de pagamento		
N.º	Data	Valor	N.º	Data	Valor	N.º	Data	Valor
	transporte	6 941,88		transporte	8 478,57 €		transporte	8 478,57 €
6558	30/out	40,18 €						
6559	30/out	47,50 €						
6543	30/out	83,46 €						
7213	30/nov	35,20 €						
7217	30/nov	49,90 €						
7218	30/nov	84,00 €						
7219	30/nov	27,50 €						
7220	30/nov	271,95 €						
7778	29/dez	258,40 €						
7779	29/dez	638,60 €						
	a transportar	8 478,57 €		a transportar	8 478,57 €		a transportar / total	8 478,57 €

O Dirigente responsável pela área Administrativa e/ou Financeira

Assinatura.....

O Membro do executivo responsável pela área/ pelouro financeiro

Assinatura.....

ANEXO V

MAPA DE FUNDOS DE MANEIO

Designação da entidade	Município de Mafra
Gerência	2015

Titular do Fundo de Maneio	Presidente da Câmara
Dotação orçamental	0102/020121
Valor do Fundo	100,00€ (Valor mensal)
Data de constituição	09/01/2015

Ordem de pagamento			Ordem de pagamento			Ordem de pagamento		
N.º	Data	Valor	N.º	Data	Valor	N.º	Data	Valor
	transporte			transporte	239,81 €		transporte	239,81 €
601	30/jan	11,40 €						
1168	27/fev	5,75 €						
1170	27/fev	4,50 €						
1171	27/fev	4,49 €						
1910	31/mar	13,00 €						
1911	31/mar	40,00 €						
3218	29/mai	14,75 €						
3214	29/mai	18,45 €						
3788	30/jun	4,80 €						
5814	30/set	17,99 €						
6556	30/out	10,80 €						
6560	30/out	20,50 €						
6561	30/out	33,24 €						
6569	30/out	34,16 €						
7222	30/nov	5,98 €						
	a transportar	239,81 €		a transportar	239,81 €		a transportar / total	239,81 €

O Dirigente responsável pela área Administrativa e/ou Financeira

Assinatura.....

O Membro do executivo responsável pela área/ pelouro financeiro

Assinatura.....

ANEXO V

MAPA DE FUNDOS DE MANEIO

Designação da entidade	Município de Mafra
Gerência	2015

Titular do Fundo de Maneio	Vice-Presidente da Câmara
Dotação orçamental	0102/020211
Valor do Fundo	500,00€ (Valor mensal)
Data de constituição	09/01/2015

Ordem de pagamento			Ordem de pagamento			Ordem de pagamento		
N.º	Data	Valor	N.º	Data	Valor	N.º	Data	Valor
	transporte			transporte	2 349,29 €		transporte	3 396,91 €
673	30/jan	61,10 €	5434	31/ago	96,00 €			
672	30/jan	393,43 €	5431	31/ago	57,95 €			
1191	27/fev	180,00 €	5850	30/set	61,95 €			
1192	27/fev	211,00 €	5849	30/set	41,90 €			
1173	27/fev	20,60 €	5848	30/set	225,00 €			
1188	27/fev	56,45 €	5847	30/set	30,50 €			
1916	31/mar	84,75 €	5846	30/set	59,60 €			
1917	31/mar	99,60 €	6570	30/out	104,85 €			
1918	31/mar	38,40 €	6571	30/out	75,04 €			
1919	31/mar	86,20 €	7294	30/nov	42,85 €			
2645	30/abr	36,30 €	7290	30/nov	104,73 €			
2646	30/abr	383,40 €	7286	30/nov	19,00 €			
3537	29/mai	23,80 €	7789	29/dez	52,45 €			
4146	30/jun	399,01 €	7792	29/dez	75,80 €			
4147	30/jun	54,20 €						
5430	31/ago	32,40 €						
5432	31/ago	88,80 €						
5433	31/ago	99,85 €						
	a transportar	2 349,29 €		a transportar	3 396,91 €		a transportar / total	3 396,91 €

O Dirigente responsável pela área Administrativa e/ou Financeira

Assinatura.....

O Membro do executivo responsável pela área/ pelouro financeiro

Assinatura.....

ANEXO V

MAPA DE FUNDOS DE MANEIO

Designação da entidade	Município de Mafra
Gerência	2015

Titular do Fundo de Maneio	Vereadora Aldevina Rodrigues
Dotação orçamental	0102/020211
Valor do Fundo	500,00€ (Valor mensal)
Data de constituição	09/01/2015

Ordem de pagamento			Ordem de pagamento			Ordem de pagamento		
N.º	Data	Valor	N.º	Data	Valor	N.º	Data	Valor
	transporte			transporte	1 241,54 €		transporte	1 679,13 €
678	30/jan	45,90 €	7304	30/nov	22,90 €			
676	30/jan	14,80 €	7305	30/nov	52,85 €			
677	30/jan	234,08 €	7841	29/dez	39,00 €			
1195	27/fev	25,85 €	7842	29/dez	210,00 €			
1193	27/fev	56,00 €	7843	29/dez	13,80 €			
2650	30/abr	99,35 €	7844	29/dez	21,99 €			
3418	29/mai	130,01 €	7832	29/dez	77,05 €			
3417	29/mai	143,10 €						
4752	31/jul	24,60 €						
4753	31/jul	22,05 €						
4754	31/jul	72,00 €						
4751	31/jul	15,90 €						
5845	30/set	29,90 €						
6574	30/out	119,70 €						
6573	30/out	60,00 €						
6572	30/out	84,10 €						
7302	30/nov	26,00 €						
7303	30/nov	38,20 €						
	a transportar	1 241,54 €		a transportar	1 679,13 €		a transportar / total	1 679,13 €

O Dirigente responsável pela área Administrativa e/ou Financeira

Assinatura.....

O Membro do executivo responsável pela área/ pelouro financeiro

Assinatura.....

ANEXO V

MAPA DE FUNDOS DE MANEIO

Designação da entidade	Município de Mafra
Gerência	2015

Titular do Fundo de Maneio	Vereador Hugo Luis
Dotação orçamental	0102/020211
Valor do Fundo	500,00€ (Valor mensal)
Data de constituição	09/01/2015

Ordem de pagamento			Ordem de pagamento			Ordem de pagamento		
N.º	Data	Valor	N.º	Data	Valor	N.º	Data	Valor
	transporte			transporte	1 925,10 €		transporte	3 480,44 €
796	30/jan	85,00 €	5570	31/ago	37,35 €	7818	29/dez	60,50 €
797	30/jan	80,85 €	6394	30/set	195,62 €	7817	29/dez	40,50 €
1150	27/fev	375,00 €	6395	30/set	86,25 €	7816	29/dez	34,60 €
1151	27/fev	44,30 €	6396	30/set	67,15 €	7815	29/dez	76,00 €
1152	27/fev	41,05 €	6661	30/out	52,10 €	7814	29/dez	30,60 €
1980	31/mar	66,95 €	6660	30/out	66,04 €	7793	29/dez	35,85 €
1981	31/mar	235,00 €	6659	30/out	49,00 €			
1982	31/mar	49,03 €	6658	30/out	49,30 €			
2774	30/abr	40,80 €	6657	30/out	168,50 €			
2772	30/abr	66,40 €	6656	30/out	60,05 €			
2771	30/abr	92,60 €	6655	30/out	30,00 €			
2768	30/abr	90,90 €	7673	30/nov	62,05 €			
2769	30/abr	52,25 €	7674	30/nov	50,75 €			
3651	29/mai	148,20 €	7675	30/nov	110,95 €			
3652	29/mai	43,75 €	7676	30/nov	251,38 €			
3653	29/mai	41,55 €	7821	29/dez	72,00 €			
5574	31/ago	355,47 €	7820	29/dez	82,20 €			
5572	31/ago	16,00 €	7819	29/dez	64,65 €			
	a transportar	1 925,10 €		a transportar	3 480,44 €		a transportar / total	3 758,49 €

O Dirigente responsável pela área Administrativa e/ou Financeira

Assinatura.....

O Membro do executivo responsável pela área/ pelouro financeiro

Assinatura.....

ANEXO V

MAPA DE FUNDOS DE MANEIO

Designação da entidade	Município de Mafra
Gerência	2015

Titular do Fundo de Maneio	Vereadora Célia Batalha
Dotação orçamental	0102/020211
Valor do Fundo	500,00€ (Valor mensal)
Data de constituição	09/01/2015

Ordem de pagamento			Ordem de pagamento			Ordem de pagamento		
N.º	Data	Valor	N.º	Data	Valor	N.º	Data	Valor
	transporte			transporte	1 325,33 €		transporte	1 325,33 €
1196	27/fev	82,50 €						
2736	30/abr	125,40 €						
2737	30/abr	258,40 €						
3541	29/mai	32,65 €						
3540	29/mai	120,00 €						
3539	29/mai	26,95 €						
4148	30/jun	46,90 €						
4149	30/jun	31,00 €						
4749	31/jul	62,53 €						
4748	31/jul	59,83 €						
6075	30/set	6,40 €						
6074	30/set	80,90 €						
7276	30/nov	6,34 €						
7262	30/nov	102,00 €						
7845	29/dez	114,50 €						
7847	29/dez	59,20 €						
7850	29/dez	7,95 €						
7852	29/dez	101,88 €						
	a transportar	1 325,33 €		a transportar	1 325,33 €		a transportar / total	1 325,33 €

O Dirigente responsável pela área Administrativa e/ou Financeira

Assinatura.....

O Membro do executivo responsável pela área/ pelouro financeiro

Assinatura.....

ANEXO V

MAPA DE FUNDOS DE MANEIO

Designação da entidade	Município de Mafra
Gerência	2015

Titular do Fundo de Maneio	Diretora do Departamento de Administração Geral e Finanças
Dotação orçamental	0102/020121
Valor do Fundo	100,00€ (Valor mensal)
Data de constituição	09/01/2015

Ordem de pagamento			Ordem de pagamento			Ordem de pagamento		
N.º	Data	Valor	N.º	Data	Valor	N.º	Data	Valor
	transporte			transporte	411,19 €		transporte	411,19 €
1211	27/fev	16,25 €						
1212	27/fev	81,96 €						
1947	31/mar	33,34 €						
2476	30/abr	4,95 €						
2475	30/abr	4,72 €						
2474	30/abr	21,00 €						
3301	28/mai	1,25 €						
3840	30/jun	97,70 €						
4397	30/jul	19,08 €						
4398	30/jul	19,47 €						
5196	31/ago	35,00 €						
7312	30/nov	21,00 €						
7765	23/dez	27,47 €						
7764	23/dez	28,00 €						
	a transportar	411,19 €		a transportar	411,19 €		a transportar / total	411,19 €

O Dirigente responsável pela área Administrativa e/ou Financeira

Assinatura.....

O Membro do executivo responsável pela área/ pelouro financeiro

Assinatura.....

ANEXO V

MAPA DE FUNDOS DE MANEIO

Designação da entidade	Município de Mafra
Gerência	2015

Titular do Fundo de Maneio	Diretora do Departamento de Administração Geral e Finanças
Dotação orçamental	0202/020225
Valor do Fundo	500,00 € (Valor mensal)
Data de constituição	09/01/2015

Ordem de pagamento			Ordem de pagamento			Ordem de pagamento		
N.º	Data	Valor	N.º	Data	Valor	N.º	Data	Valor
	transporte			transporte	1 216,75 €		transporte	1 398,32 €
634	30/jan	10,00 €	7313	30/nov	20,59 €			
633	30/jan	25,73 €	7763	23/dez	116,00 €			
1209	27/fev	93,00 €	7766	23/dez	44,98 €			
1210	27/fev	20,68 €						
1946	31/mar	28,00 €						
2477	30/abr	51,00 €						
2478	30/abr	271,00 €						
2479	30/abr	32,10 €						
3304	29/mai	164,93 €						
3302	29/mai	75,00 €						
3303	29/mai	64,21 €						
3848	30/jun	29,00 €						
4399	30/jun	39,00 €						
5194	31/ago	32,10 €						
5195	31/ago	73,00 €						
5911	30/set	109,00 €						
6605	30/out	55,00 €						
7314	30/nov	44,00 €						
	a transportar	1 216,75 €		a transportar	1 398,32 €		a transportar/ total	1 398,32 €

O Dirigente responsável pela área Administrativa e/ou Financeira

Assinatura.....

O Membro do executivo responsável pela área/ pelouro financeiro

Assinatura.....

ANEXO V

MAPA DE FUNDOS DE MANEIO

Designação da entidade	Município de Mafra
Gerência	2015

Titular do Fundo de Maneio	Diretor do Departamento de Urbanismo, Obras Municipais e Ambiente
Dotação orçamental	0301/020121
Valor do Fundo	250,00€ (Valor mensal)
Data de constituição	09/01/2015

Ordem de pagamento			Ordem de pagamento			Ordem de pagamento		
N.º	Data	Valor	N.º	Data	Valor	N.º	Data	Valor
	transporte			transporte	1 229,28 €		transporte	2 425,37 €
635	30/jan	163,31 €	4682	31/jul	50,73 €	7775	29/dez	4,80 €
636	30/jan	29,26 €	4684	31/jul	86,14 €	7772	29/dez	12,40 €
1243	27/fev	28,60 €	4685	31/jul	28,04 €			
1241	27/fev	209,37 €	5412	31/ago	38,70 €			
1948	31/mar	170,60 €	5413	31/ago	54,11 €			
1949	31/mar	10,87 €	5414	31/ago	83,80 €			
1950	31/mar	8,49 €	5416	31/ago	25,09 €			
2493	30/abr	61,35 €	5417	31/ago	4,95 €			
2491	30/abr	74,40 €	5997	30/set	99,40 €			
2490	30/abr	11,34 €	5998	30/set	4,30 €			
3314	29/mai	37,05 €	5999	30/set	13,68 €			
3313	29/mai	178,20 €	6001	30/set	31,97 €			
3911	30/jun	141,60 €	6616	30/out	110,00 €			
3860	30/jun	5,25 €	6617	30/out	135,30 €			
3861	30/jun	5,50 €	7317	30/nov	68,03 €			
3862	30/jun	21,06 €	7316	30/nov	177,20 €			
3859	30/jun	7,69 €	7770	29/dez	112,20 €			
3864	30/jun	65,34 €	7771	29/dez	72,45 €			
	a transportar	1 229,28 €		a transportar	2 425,37 €		a transportar/ total	2 442,57 €

O Dirigente responsável pela área Administrativa e/ou Financeira

Assinatura.....

O Membro do executivo responsável pela área/ pelouro financeiro

Assinatura.....

ANEXO V

MAPA DE FUNDOS DE MANEIO

Designação da entidade	Município de Mafra
Gerência	2015

Titular do Fundo de Maneio	Diretor do Departamento de Urbanismo, Obras Municipais e Ambiente
Dotação orçamental	0301/020225
Valor do Fundo	250,00€ (Valor mensal)
Data de constituição	09/01/2015

Ordem de pagamento			Ordem de pagamento			Ordem de pagamento		
N.º	Data	Valor	N.º	Data	Valor	N.º	Data	Valor
	transporte			transporte	1 543,47 €		transporte	2 360,14 €
637	30/jan	18,50 €	5425	31/ago	99,99 €			
638	30/jan	2,00 €	5426	31/ago	21,00 €			
639	30/jan	2,60 €	6003	30/set	135,30 €			
640	30/jan	62,67 €	6618	30/out	140,04 €			
641	30/jan	143,72 €	6619	30/out	60,00 €			
1257	27/fev	215,99 €	6620	30/out	19,50 €			
1951	27/fev	163,08 €	6621	30/out	16,98 €			
1953	27/fev	21,99 €	7320	30/nov	20,00 €			
2492	30/abr	169,76 €	7318	30/nov	11,00 €			
3317	29/mai	88,99 €	7319	30/nov	210,33 €			
3318	29/mai	100,00 €	7776	29/dez	82,53 €			
3863	30/jun	119,31 €						
3868	30/jun	17,97 €						
3865	30/jun	73,80 €						
3867	30/jun	36,49 €						
4686	31/jul	213,70 €						
5418	31/ago	91,00 €						
5310	31/ago	1,90 €						
	a transportar	1 543,47 €		a transportar	2 360,14 €		a transportar/ total	2 360,14 €

O Dirigente responsável pela área Administrativa e/ou Financeira

Assinatura.....

O Membro do executivo responsável pela área/ pelouro financeiro

Assinatura.....

ANEXO V

MAPA DE FUNDOS DE MANEIO

Designação da entidade	Município de Mafra
Gerência	2015

Titular do Fundo de Maneio	Coordenador de Serviços Técnicos/Operacionais do Parque e Oficinas
Dotação orçamental	0301/020121
Valor do Fundo	500,00€ (Valor mensal)
Data de constituição	09/01/2015

Ordem de pagamento			Ordem de pagamento			Ordem de pagamento		
N.º	Data	Valor	N.º	Data	Valor	N.º	Data	Valor
	transporte			transporte	711,80 €		transporte	2 279,37 €
744	30/jan	0,50 €	1969	31/mar	39,01 €	3846	30/jun	124,36 €
723	30/jan	117,28 €	1970	31/mar	53,00 €	3849	30/jun	55,50 €
724	30/jan	80,93 €	1971	31/mar	16,45 €	4673	31/jul	132,40 €
725	30/jan	13,28 €	1973	31/mar	142,91 €	4674	31/jul	158,26 €
728	30/jan	5,66 €	1975	31/mar	63,65 €	4680	31/jul	17,22 €
730	30/jan	19,16 €	1976	31/mar	24,10 €	4688	31/jul	5,90 €
734	30/jan	34,81 €	1978	31/mar	117,89 €	4671	31/jul	78,12 €
742	30/jan	54,84 €	2495	30/abr	458,59 €	5198	31/ago	5,30 €
743	30/jan	50,33 €	2494	30/abr	27,10 €	5200	31/ago	71,50 €
1221	28/fev	45,00 €	3310	29/mai	14,38 €	5201	31/ago	56,69 €
1222	28/fev	6,60 €	3309	29/mai	337,47 €	5203	31/ago	15,78 €
1224	28/fev	139,55 €	3308	29/mai	2,53 €	5206	31/ago	21,78 €
1226	28/fev	43,21 €	3306	29/mai	66,00 €	5211	31/ago	37,55 €
1227	28/fev	10,15 €	3305	29/mai	31,40 €	5204	31/ago	238,92 €
1229	28/fev	6,30 €	3841	30/jun	114,20 €	5205	31/ago	7,28 €
1230	28/fev	15,72 €	3842	30/jun	36,00 €	5906	30/set	270,50 €
1231	28/fev	58,15 €	3843	30/jun	2,50 €	5905	30/set	86,08 €
1233	28/fev	10,33 €	3845	30/jun	20,39 €	5904	30/set	97,35 €
	a transportar	711,80 €		a transportar	2 279,37 €		a transportar/ total	3 759,86 €

O Dirigente responsável pela área Administrativa e/ou Financeira

Assinatura.....

O Membro do executivo responsável pela área/ pelouro financeiro

Assinatura.....

ANEXO V

MAPA DE FUNDOS DE MANEIO

Designação da entidade	Município de Mafra
Gerência	2015

Titular do Fundo de Maneio	Coordenador de Serviços Técnicos/Operacionais do Parque e Oficinas
Dotação orçamental	0301/020121
Valor do Fundo	500,00€ (Valor mensal)
Data de constituição	09/01/2015

Ordem de pagamento			Ordem de pagamento			Ordem de pagamento		
N.º	Data	Valor	N.º	Data	Valor	N.º	Data	Valor
	transporte	€ 3 759,86		transporte	4 437,65 €		transporte	4 769,27 €
5902	30/set	3,98 €	7344	30/nov	1,62 €			
4683	30/out	61,06 €	7340	30/nov	2,30 €			
5097	30/out	21,80 €	7758	29/dez	23,70 €			
6608	30/out	76,50 €	7759	29/dez	19,29 €			
6609	30/out	13,69 €	7756	29/dez	19,48 €			
6610	30/out	179,44 €	7746	29/dez	51,47 €			
6611	30/out	23,30 €	7745	29/dez	114,66 €			
6612	30/out	8,95 €	7744	29/dez	49,90 €			
6613	30/out	83,92 €	7747	29/dez	49,20 €			
7338	30/nov	65,00 €						
7322	30/nov	3,03 €						
7327	30/nov	4,75 €						
7328	30/nov	5,85 €						
7332	30/nov	58,86 €						
7334	30/nov	3,30 €						
7335	30/nov	31,45 €						
7337	30/nov	24,91 €						
7342	30/nov	8,00 €						
	a transportar	4 437,65 €		a transportar	4 769,27 €		a transportar/ total	4 769,27 €

O Dirigente responsável pela área Administrativa e/ou Financeira

Assinatura.....

O Membro do executivo responsável pela área/ pelouro financeiro

Assinatura.....

ANEXO V

MAPA DE FUNDOS DE MANEIO

Designação da entidade	Município de Mafra
Gerência	2015

Titular do Fundo de Maneio	Coordenador de Serviços Técnicos/Operacionais do Parque e Oficinas
Dotação orçamental	0301/020225
Valor do Fundo	500,00€ (Valor mensal)
Data de constituição	09/01/2015

Ordem de pagamento			Ordem de pagamento			Ordem de pagamento		
N.º	Data	Valor	N.º	Data	Valor	N.º	Data	Valor
	transporte			transporte	1 376,76 €		transporte	2 257,29 €
720	30/jan	1,30 €	5909	30/set	83,95 €			
721	30/jan	68,19 €	5908	30/set	37,38 €			
722	30/jan	6,00 €	5907	30/set	225,00 €			
1218	27/fev	10,40 €	6614	30/out	73,80 €			
1219	27/fev	0,85 €	6615	30/out	31,39 €			
1220	27/fev	30,54 €	7339	30/out	36,90 €			
1228	27/fev	38,67 €	7345	30/out	67,43 €			
1979	31/mar	202,34 €	7349	30/out	24,40 €			
2506	30/abr	116,86 €	7350	30/out	46,90 €			
2497	30/abr	28,50 €	7346	30/out	27,33 €			
2496	30/abr	73,80 €	7748	29/dez	104,55 €			
3311	29/mai	136,53 €	7749	29/dez	60,00 €			
3854	30/jun	22,63 €	7757	29/dez	61,50 €			
3853	30/jun	46,80 €						
3851	30/jun	100,00 €						
3850	30/jun	153,75 €						
4677	31/jul	295,00 €						
4681	31/jul	44,60 €						
	a transportar	1 376,76 €		a transportar	2 257,29 €		a transportar/ total	2 257,29 €

O Dirigente responsável pela área Administrativa e/ou Financeira

Assinatura.....

O Membro do executivo responsável pela área/ pelouro financeiro

Assinatura.....

ANEXO V

MAPA DE FUNDOS DE MANEIO

Designação da entidade	Município de Mafra
Gerência	2015

Titular do Fundo de Maneio	Eng.º Técnico de Máquinas do Parque e Oficinas
Dotação orçamental	0301/020121
Valor do Fundo	350,00€ (Valor mensal)
Data de constituição	09/01/2015

Ordem de pagamento			Ordem de pagamento			Ordem de pagamento		
N.º	Data	Valor	N.º	Data	Valor	N.º	Data	Valor
	transporte			transporte	1 432,14 €		transporte	2 458,05 €
706	30/jan	1,70 €	3356	29/mai	43,54 €	5293	31/ago	13,53 €
705	30/jan	20,00 €	3357	29/mai	35,88 €	5299	31/ago	145,77 €
707	30/jan	69,95 €	3359	29/mai	31,66 €	5302	31/ago	96,25 €
709	30/jan	79,95 €	3360	29/mai	11,78 €	5303	31/ago	15,99 €
710	30/jan	45,93 €	3361	29/mai	82,34 €	5945	30/set	86,33 €
711	30/jan	132,23 €	3362	29/mai	62,95 €	5944	30/set	37,00 €
1223	27/fev	28,70 €	3960	30/jun	238,66 €	5942	30/set	32,72 €
1236	27/fev	238,32 €	3958	30/jun	49,70 €	5941	30/set	13,35 €
1265	27/fev	68,76 €	3957	30/jun	40,84 €	5940	30/set	11,09 €
2020	31/mar	18,45 €	3956	30/jun	2,90 €	5939	30/set	63,97 €
2023	31/mar	322,57 €	3959	30/jun	10,50 €	5938	30/set	61,60 €
2025	31/mar	3,88 €	4690	31/jul	49,72 €	5937	30/set	40,00 €
2048	31/mar	5,00 €	4691	31/jul	88,52 €	6634	30/out	18,50 €
2617	30/abr	183,99 €	4692	31/jul	7,50 €	6629	30/out	3,00 €
2618	30/abr	23,25 €	4693	31/jul	21,31 €	6628	30/out	23,90 €
2619	30/abr	126,43 €	4694	31/jul	180,48 €	6627	30/out	99,11 €
3211	29/mai	17,70 €	5291	31/ago	29,73 €	6624	30/out	20,70 €
3355	29/mai	45,33 €	5292	31/ago	37,90 €	6625	30/out	71,72 €
	a transportar	1 432,14 €		a transportar	2 458,05 €		a transportar/ total	3 312,58 €

O Dirigente responsável pela área Administrativa e/ou Financeira

Assinatura.....

O Membro do executivo responsável pela área/ pelouro financeiro

Assinatura.....

ANEXO V

MAPA DE FUNDOS DE MANEIO

Designação da entidade	Município de Mafra
Gerência	2015

Titular do Fundo de Maneio	Eng.º Técnico de Máquinas do Parque e Oficinas
Dotação orçamental	0301/020121
Valor do Fundo	350,00€ (Valor mensal)
Data de constituição	09/01/2015

Ordem de pagamento			Ordem de pagamento			Ordem de pagamento		
N.º	Data	Valor	N.º	Data	Valor	N.º	Data	Valor
	transporte	€ 3 312,58		transporte	4 066,43 €		transporte	4 066,43 €
6630	30/out	18,20 €						
6626	30/out	83,01 €						
7371	30/nov	124,74 €						
7370	30/nov	61,42 €						
7367	30/nov	21,55 €						
7366	30/nov	51,50 €						
7355	30/nov	18,00 €						
7353	30/nov	69,75 €						
7898	29/dez	114,70 €						
7900	29/dez	16,98 €						
7901	29/dez	134,89 €						
7903	29/dez	14,51 €						
7905	29/dez	24,60 €						
	a transportar	4 066,43 €		a transportar	4 066,43 €		a transportar/ total	4 066,43 €

O Dirigente responsável pela área Administrativa e/ou Financeira

Assinatura.....

O Membro do executivo responsável pela área/ pelouro financeiro

Assinatura.....

ANEXO V

MAPA DE FUNDOS DE MANEIO

Designação da entidade	Município de Mafra
Gerência	2015

Titular do Fundo de Maneio	Eng.º Técnico de Máquinas do Parque e Oficinas
Dotação orçamental	0301/020225
Valor do Fundo	250,00€ (Valor mensal)
Data de constituição	09/01/2015

Ordem de pagamento			Ordem de pagamento			Ordem de pagamento		
N.º	Data	Valor	N.º	Data	Valor	N.º	Data	Valor
	transporte			transporte	707,77 €		transporte	1 060,19 €
700	30/jan	7,66 €	2045	31/mar	3,30 €	3398	29/mai	110,34 €
701	30/jan	7,45 €	2622	30/abr	20,00 €	3965	30/jun	52,00 €
704	30/jan	1,20 €	2621	30/abr	70,01 €	3964	30/jun	2,25 €
713	30/jan	18,50 €	2620	30/abr	87,02 €	3963	30/jun	88,80 €
714	30/jan	27,50 €	2611	30/abr	15,32 €	3962	30/jun	5,50 €
715	30/jan	185,17 €	2612	30/abr	8,70 €	3961	30/jun	11,15 €
1270	27/fev	47,00 €	2613	30/abr	3,10 €	4700	31/jul	15,32 €
1273	27/fev	118,95 €	2614	30/abr	2,40 €	4701	31/jul	2,00 €
1274	27/fev	48,88 €	2615	30/abr	1,00 €	4704	31/jul	4,55 €
2027	31/mar	13,69 €	2616	30/abr	28,50 €	4705	31/jul	4,65 €
2028	31/mar	59,94 €	3389	29/mai	7,15 €	4706	31/jul	4,60 €
2029	31/mar	46,00 €	3390	29/mai	7,66 €	4698	31/jul	1,40 €
2031	31/mar	48,38 €	3391	29/mai	7,10 €	4697	31/jul	9,40 €
2032	31/mar	27,50 €	3392	29/mai	5,40 €	4696	31/jul	25,82 €
2033	31/mar	9,25 €	3394	29/mai	1,50 €	4695	31/jul	23,98 €
2034	31/mar	25,00 €	3395	29/mai	2,15 €	5294	31/ago	28,12 €
2038	31/mar	10,00 €	3396	29/mai	5,50 €	5304	31/ago	18,50 €
2044	31/mar	5,70 €	3397	29/mai	76,61 €	5305	31/ago	154,09 €
	a transportar	707,77 €		a transportar	1 060,19 €		a transportar/ total	1 622,66 €

O Dirigente responsável pela área Administrativa e/ou Financeira

Assinatura.....

O Membro do executivo responsável pela área/ pelouro financeiro

Assinatura.....

ANEXO V

MAPA DE FUNDOS DE MANEIO

Designação da entidade	Municipio de Mafra
Gerência	2015

Titular do Fundo de Maneio	Eng.º Técnico de Máquinas do Parque e Oficinas
Dotação orçamental	0301/020225
Valor do Fundo	250,00€ (Valor mensal)
Data de constituição	09/01/2015

Ordem de pagamento			Ordem de pagamento			Ordem de pagamento		
N.º	Data	Valor	N.º	Data	Valor	N.º	Data	Valor
	transporte	1 622,66 €		transporte	1 858,57 €		transporte	2 403,76 €
5306	31/ago	5,40 €	6639	30/out	5,50 €	7911	29/dez	156,90 €
5307	31/ago	11,00 €	6638	30/out	19,40 €			
5308	31/ago	4,00 €	6637	30/out	77,44 €			
5309	31/ago	2,00 €	6636	30/out	61,50 €			
5312	31/ago	2,00 €	6635	30/out	55,35 €			
5313	31/ago	4,60 €	7354	30/nov	10,70 €			
5314	31/ago	4,58 €	7357	30/nov	1,65 €			
5946	30/set	14,76 €	7358	30/nov	3,30 €			
5947	30/set	5,50 €	7359	30/nov	5,69 €			
5948	30/set	0,45 €	7360	30/nov	2,60 €			
5949	30/set	3,40 €	7361	30/nov	0,70 €			
5951	30/set	2,00 €	7362	30/nov	55,50 €			
5952	30/set	5,00 €	7364	30/nov	90,75 €			
5953	30/set	8,85 €	7379	30/nov	63,89 €			
5954	30/set	147,82 €	7906	29/dez	61,32 €			
6642	30/out	11,45 €	7908	29/dez	18,50 €			
6641	30/out	1,65 €	7909	29/dez	8,40 €			
6640	30/out	1,45 €	7910	29/dez	3,00 €			
	a transportar	1 858,57 €		a transportar	2 403,76 €		a transportar/ total	2 560,66 €

O Dirigente responsável pela área Administrativa e/ou Financeira

Assinatura.....

O Membro do executivo responsável pela área/ pelouro financeiro

Assinatura.....

ANEXO V

MAPA DE FUNDOS DE MANEIO

Designação da entidade	Município de Mafra
Gerência	2015

Titular do Fundo de Maneio	Diretora do Departamento de Desenvolvimento Sócio Económico
Dotação orçamental	0401/020121
Valor do Fundo	300,00€ (Valor mensal)
Data de constituição	09/01/2015

Ordem de pagamento			Ordem de pagamento			Ordem de pagamento		
N.º	Data	Valor	N.º	Data	Valor	N.º	Data	Valor
	transporte			transporte	362,06 €		transporte	945,91 €
647	30/jan	2,50 €	3425	29/mai	25,51 €	4534	31/jul	42,57 €
649	30/jan	12,05 €	3463	29/mai	7,50 €	4535	31/jul	7,00 €
1279	27/fev	49,80 €	3462	29/mai	50,00 €	4537	31/jul	30,00 €
1283	27/fev	4,62 €	3458	29/mai	100,66 €	4538	31/jul	40,00 €
1284	27/fev	1,50 €	3448	29/mai	36,90 €	4539	31/jul	19,18 €
1285	27/fev	28,29 €	3446	29/mai	41,81 €	4540	31/jul	28,32 €
1292	27/fev	15,55 €	3438	29/mai	20,00 €	4545	31/jul	9,36 €
2071	31/mar	59,00 €	3433	29/mai	9,27 €	4552	31/jul	35,10 €
2075	31/mar	1,50 €	4138	30/jun	2,90 €	4553	31/jul	8,89 €
2091	31/mar	17,00 €	4139	30/jun	25,00 €	4554	31/jul	13,30 €
2569	30/abr	7,50 €	4140	30/jun	47,04 €	5446	31/ago	52,95 €
2570	30/abr	16,00 €	4134	30/jun	75,90 €	5445	31/ago	48,90 €
2571	30/abr	30,00 €	4051	30/jun	11,20 €	6005	30/set	63,12 €
2565	30/abr	2,36 €	4066	30/jun	8,64 €	6010	30/set	37,00 €
2567	30/abr	27,28 €	4065	30/jun	17,98 €	6014	30/set	24,75 €
2559	30/abr	62,31 €	4063	30/jun	60,00 €	6017	30/set	15,00 €
2560	30/abr	10,50 €	4532	31/jul	19,90 €	6018	30/set	0,95 €
2561	30/abr	14,30 €	4533	31/jul	23,64 €	6020	30/set	37,80 €
	a transportar	362,06 €		a transportar	945,91 €		a transportar/ total	1 460,10 €

O Dirigente responsável pela área Administrativa e/ou Financeira

Assinatura.....

O Membro do executivo responsável pela área/ pelouro financeiro

Assinatura.....

ANEXO V

MAPA DE FUNDOS DE MANEIO

Designação da entidade	Município de Mafra
Gerência	2015

Titular do Fundo de Maneio	Diretora do Departamento de Desenvolvimento Sócio Económico
Dotação orçamental	0401/020121
Valor do Fundo	300,00€ (Valor mensal)
Data de constituição	09/01/2015

Ordem de pagamento			Ordem de pagamento			Ordem de pagamento		
N.º	Data	Valor	N.º	Data	Valor	N.º	Data	Valor
	transporte	1 460,10 €		transporte	2 080,50 €		transporte	2 356,55 €
6023	30/set	16,75 €	7484	30/nov	37,23 €			
6028	30/set	12,00 €	7486	30/nov	10,91 €			
6004	30/set	75,03 €	7487	30/nov	18,98 €			
6751	30/out	3,90 €	7795	29/dez	14,40 €			
6747	30/out	4,50 €	7799	29/dez	21,23 €			
6750	30/out	0,95 €	7802	29/dez	44,28 €			
6721	30/out	38,85 €	7803	29/dez	52,52 €			
6723	30/out	117,52 €	7804	29/dez	15,00 €			
6725	30/out	33,16 €	7805	29/dez	61,50 €			
6722	30/out	94,96 €						
7430	30/nov	7,50 €						
7428	30/nov	21,45 €						
7443	30/nov	14,60 €						
7439	30/nov	18,75 €						
7435	30/nov	10,46 €						
7455	30/nov	60,02 €						
7464	30/nov	80,00 €						
7482	30/nov	10,00 €						
	a transportar	2 080,50 €		a transportar	2 356,55 €		a transportar/ total	2 356,55 €

O Dirigente responsável pela área Administrativa e/ou Financeira

Assinatura.....

O Membro do executivo responsável pela área/ pelouro financeiro

Assinatura.....

ANEXO V

MAPA DE FUNDOS DE MANEIO

Designação da entidade	Município de Mafra
Gerência	2015

Titular do Fundo de Maneio	Diretora do Departamento de Desenvolvimento Sócio Económico
Dotação orçamental	0401/020225
Valor do Fundo	50,00€ (Valor mensal)
Data de constituição	09/01/2015

Ordem de pagamento			Ordem de pagamento			Ordem de pagamento		
N.º	Data	Valor	N.º	Data	Valor	N.º	Data	Valor
	transporte			transporte	144,88 €		transporte	144,88 €
2074	31/mar	12,90 €						
2076	31/mar	11,93 €						
3445	29/mai	14,00 €						
3465	29/mai	2,50 €						
3469	29/mai	12,34 €						
4057	30/jun	21,00 €						
6727	30/out	43,05 €						
7800	27/jan	27,16 €						
	a transportar	144,88 €		a transportar	144,88 €		a transportar/ total	144,88 €

O Dirigente responsável pela área Administrativa e/ou Financeira

Assinatura.....

O Membro do executivo responsável pela área/ pelouro financeiro

Assinatura.....

ANEXO V

MAPA DE FUNDOS DE MANEIO

Designação da entidade	Município de Mafra
Gerência	2015

Titular do Fundo de Maneio	Diretora do Departamento de Desenvolvimento Sócio Económico
Dotação orçamental	0402/020121
Valor do Fundo	100,00€ (Valor mensal)
Data de constituição	09/01/2015

Ordem de pagamento			Ordem de pagamento			Ordem de pagamento		
N.º	Data	Valor	N.º	Data	Valor	N.º	Data	Valor
	transporte			transporte	382,49 €		transporte	382,49 €
1293	27/fev	15,16 €						
2087	31/mar	43,96 €						
3470	29/mai	10,70 €						
3464	29/mai	9,90 €						
3461	29/mai	7,99 €						
3459	29/mai	16,08 €						
3450	29/mai	4,72 €						
3441	29/mai	41,50 €						
3456	29/mai	5,40 €						
4135	30/jun	29,00 €						
4546	31/jul	2,20 €						
6024	30/set	39,20 €						
6016	30/set	21,39 €						
7446	30/nov	96,74 €						
7801	28/dez	23,95 €						
7808	28/dez	14,60 €						
	a transportar	382,49 €		a transportar	382,49 €		a transportar/ total	382,49 €

O Dirigente responsável pela área Administrativa e/ou Financeira

Assinatura.....

O Membro do executivo responsável pela área/ pelouro financeiro

Assinatura.....

ANEXO V

MAPA DE FUNDOS DE MANEIO

Designação da entidade	Município de Mafra
Gerência	2015

Titular do Fundo de Maneio	Diretora do Departamento de Desenvolvimento Sócio Económico
Dotação orçamental	0402/020225
Valor do Fundo	50,00€ (Valor mensal)
Data de constituição	09/01/2015

Ordem de pagamento			Ordem de pagamento			Ordem de pagamento		
N.º	Data	Valor	N.º	Data	Valor	N.º	Data	Valor
	transporte			transporte	38,54 €		transporte	38,54 €
1296	27/fev	14,00 €						
3468	29/mai	24,54 €						
	a transportar	38,54 €		a transportar	38,54 €		a transportar/ total	38,54 €

O Dirigente responsável pela área Administrativa e/ou Financeira

Assinatura.....

O Membro do executivo responsável pela área/ pelouro financeiro

Assinatura.....

ANEXO V

MAPA DE FUNDOS DE MANEIO

Designação da entidade	Município de Mafra
Gerência	2015

Titular do Fundo de Maneio	Diretora do Departamento de Desenvolvimento Sócio Económico
Dotação orçamental	0403/020121
Valor do Fundo	150,00€ (Valor mensal)
Data de constituição	09/01/2015

Ordem de pagamento			Ordem de pagamento			Ordem de pagamento		
N.º	Data	Valor	N.º	Data	Valor	N.º	Data	Valor
	transporte			transporte	324,64 €		transporte	756,53 €
655	30/jan	23,01 €	2564	30/abr	10,09 €	4550	30/jul	12,99 €
658	30/jan	8,10 €	2568	30/abr	42,00 €	4551	30/jul	17,25 €
659	30/jan	3,00 €	3439	29/mai	3,75 €	5449	31/ago	45,50 €
679	30/jan	40,12 €	3440	29/mai	7,49 €	5448	31/ago	5,22 €
680	30/jan	19,80 €	3443	29/mai	15,50 €	6027	30/set	45,83 €
1276	27/fev	7,96 €	3451	29/mai	50,70 €	6013	30/set	42,91 €
1294	27/fev	13,60 €	3466	29/mai	53,50 €	6729	30/out	32,68 €
1225	27/fev	39,50 €	4067	30/jun	23,38 €	6736	30/out	21,00 €
1307	27/fev	14,99 €	4062	30/jun	39,26 €	6741	30/out	5,25 €
1308	27/fev	20,32 €	4061	30/jun	4,70 €	7481	30/out	23,74 €
1309	27/fev	15,00 €	4059	30/jun	30,67 €	7488	30/out	43,78 €
2083	31/mar	2,00 €	4058	30/jun	11,00 €	7485	30/out	29,52 €
2086	31/mar	9,90 €	4137	30/jun	14,55 €	7465	30/out	8,75 €
2088	31/mar	25,58 €	4055	30/jun	9,77 €	7461	30/out	19,97 €
2089	31/mar	14,85 €	4536	30/jul	17,10 €	7458	30/out	13,90 €
2090	31/mar	29,20 €	4548	30/jul	20,91 €	7796	28/dez	36,99 €
2558	30/abr	1,25 €	4547	30/jul	31,70 €	7810	28/dez	13,00 €
2557	30/abr	36,46 €	4549	30/jul	45,82 €			
	a transportar	324,64 €		a transportar	756,53 €		a transportar/ total	1 174,81 €

O Dirigente responsável pela área Administrativa e/ou Financeira

Assinatura.....

O Membro do executivo responsável pela área/ pelouro financeiro

Assinatura.....

ANEXO V

MAPA DE FUNDOS DE MANEIO

Designação da entidade	Município de Mafra
Gerência	2015

Titular do Fundo de Maneio	Diretora do Departamento de Desenvolvimento Sócio Económico
Dotação orçamental	0403/020225
Valor do Fundo	50,00€ (Valor mensal)
Data de constituição	09/01/2015

Ordem de pagamento			Ordem de pagamento			Ordem de pagamento		
N.º	Data	Valor	N.º	Data	Valor	N.º	Data	Valor
	transporte			transporte	14,75 €		transporte	14,75 €
2562	30/abr	10,05 €						
3442	29/mai	4,70 €						
	a transportar	14,75 €		a transportar	14,75 €		a transportar/ total	14,75 €

O Dirigente responsável pela área Administrativa e/ou Financeira

Assinatura.....

O Membro do executivo responsável pela área/ pelouro financeiro

Assinatura.....

ANEXO V

MAPA DE FUNDOS DE MANEIO

Designação da entidade	Município de Mafra
Gerência	2015

Titular do Fundo de Maneio	Chefe Divisão de Segurança e Proteção Civil
Dotação orçamental	05/020121
Valor do Fundo	150,00€ (Valor mensal)
Data de constituição	09/01/2015

Ordem de pagamento			Ordem de pagamento			Ordem de pagamento		
N.º	Data	Valor	N.º	Data	Valor	N.º	Data	Valor
	transporte			transporte	503,15 €		transporte	503,15 €
2050	30/mar	98,13 €						
2052	30/mar	16,00 €						
2538	30/abr	62,83 €						
2533	30/abr	15,00 €						
2524	30/abr	5,05 €						
3343	29/mai	96,77 €						
3344	29/mai	24,73 €						
3345	29/mai	20,50 €						
3916	30/jun	12,99 €						
3915	30/jun	22,06 €						
3914	30/jun	8,00 €						
4670	30/ago	5,73 €						
7242	30/nov	41,54 €						
7769	28/dez	27,82 €						
7768	28/dez	46,00 €						
	a transportar	503,15 €		a transportar	503,15 €		a transportar/ total	503,15 €

O Dirigente responsável pela área Administrativa e/ou Financeira

Assinatura.....

O Membro do executivo responsável pela área/ pelouro financeiro

Assinatura.....

ANEXO V

MAPA DE FUNDOS DE MANEIO

Designação da entidade	Município de Mafra
Gerência	2015

Titular do Fundo de Maneio	Chefe Divisão de Segurança e Proteção Civil
Dotação orçamental	05/020225
Valor do Fundo	100,00€ (Valor mensal)
Data de constituição	09/01/2015

Ordem de pagamento			Ordem de pagamento			Ordem de pagamento		
N.º	Data	Valor	N.º	Data	Valor	N.º	Data	Valor
	transporte			transporte	280,92 €		transporte	280,92 €
1258	27/fev	26,00 €						
2053	31/mar	129,77 €						
3346	29/mai	63,90 €						
3917	30/jun	19,35 €						
3918	30/jun	41,90 €						
	a transportar	280,92 €		a transportar	280,92 €		a transportar/ total	280,92 €

O Dirigente responsável pela área Administrativa e/ou Financeira

Assinatura.....

O Membro do executivo responsável pela área/ pelouro financeiro

Assinatura.....

ANEXO V

MAPA DE FUNDOS DE MANEIO

Designação da entidade	Município de Mafra
Gerência	2015

Titular do Fundo de Maneio	Coordenadora do Gabinete de Sistema de Informação e Modernização Administrativa
Dotação orçamental	0102/020121
Valor do Fundo	125,00€ (Valor mensal)
Data de constituição	09/01/2015

Ordem de pagamento			Ordem de pagamento			Ordem de pagamento		
N.º	Data	Valor	N.º	Data	Valor	N.º	Data	Valor
	transporte			transporte	242,24 €		transporte	242,24 €
1965	31/mar	121,77 €						
7891	29/dez	116,85 €						
7862	29/dez	0,95 €						
7887	29/dez	2,67 €						
	a transportar	242,24 €		a transportar	242,24 €		a transportar/ total	242,24 €

O Dirigente responsável pela área Administrativa e/ou Financeira

Assinatura.....

O Membro do executivo responsável pela área/ pelouro financeiro

Assinatura.....

ANEXO V

MAPA DE FUNDOS DE MANEIO

Designação da entidade	Município de Mafra
Gerência	2015

Titular do Fundo de Maneio	Coordenadora do Gabinete de Sistema de Informação e Modernização Administrativa
Dotação orçamental	0102/020225
Valor do Fundo	75,00€ (Valor mensal)
Data de constituição	09/01/2015

Ordem de pagamento			Ordem de pagamento			Ordem de pagamento		
N.º	Data	Valor	N.º	Data	Valor	N.º	Data	Valor
	transporte			transporte	62,27 €		transporte	62,27 €
606	30/jan	36,90 €						
7893	29/dez	17,47 €						
7892	29/dez	7,90 €						
	a transportar	62,27 €		a transportar	62,27 €		a transportar/ total	62,27 €

O Dirigente responsável pela área Administrativa e/ou Financeira

Assinatura.....

O Membro do executivo responsável pela área/ pelouro financeiro

Assinatura.....

ANEXO VI

RELAÇÃO DOS FUNCIONÁRIOS QUE NA GERÊNCIA RECEBERAM PARTICIPAÇÃO EMOLUMENTAR E/OU CUSTAS DE EXECUÇÕES FISCAIS

Designação da entidade | MUNICÍPIO DE MAFRA

Gerência | De 01 DE JANEIRO A 31 DE DEZEMBRO 2015

Não aplicável

O Dirigente responsável pela área Administrativa e/ou Financeira

Assinatura.....

O Membro do executivo responsável pela área/ pelouro financeiro

Assinatura.....

ANEXO VII

RELAÇÃO DOS FUNCIONÁRIOS EM SITUAÇÃO DE ACUMULAÇÃO DE FUNÇÕES

Designação da entidade | MUNICÍPIO DE MAFRA

Gerência | De 01 DE JANEIRO A 31 DE DEZEMBRO 2015

Situação na Entidade a que Respeita a Conta				Cargos Acumulados Funções Públicas e/ou Privadas		
Nome	Cargo ou Função	Data do Provimento	Forma do Provimento	Cargo ou Função	Regime de Acumulação	Data do Despacho de Autorização
Diogo André Caldeira Guerreiro	Assistente Operacional	07/05/2010	Contrato de Trabalho a Tempo Indeterminado	Animação Sociocultural	Privado	05/12/2015
Fátima Margarida Conceição Fernandes Almeida	Assistente Operacional	08/09/2010	Contrato de Trabalho a Tempo Indeterminado	Acompanhamento de criança portadora de celiciência	Privado	11/10/2011
Susan Alves Costa de Jesus	Técnico Superior	19/04/1993	Contrato de Trabalho a Tempo Indeterminado	Formadora/ tradutora	Privado	28/07/2015
Isabel Maria Gomes Araújo	Assistente Operacional	04/02/2002	Contrato de Trabalho a Tempo Indeterminado	Intermarché Malveira (caixa/atendimento)	Privado	15/03/2011
Armindo Manuel Machado Rose	Assistente Operacional	03/12/1986	Contrato de Trabalho a Tempo Indeterminado	Trabalhador de Estufas	Privado	21/02/2012
Maria João Baetas Gamito	Assistente Operacional	22/02/2010	Contrato de Trabalho a Tempo Indeterminado	Rececionista em Clínica Médica	Privado	21/01/2014
Carla Lídia Rodrigues Manuel	Agente Municipal 1ª	02/12/2009	Contrato de Trabalho a Tempo Indeterminado	Intermarché Lavandaria da Galeria Comercial	Privado	07/11/2012
Ana Patrícia Amorim Martins	Assistente Operacional	17/10/2011	Contrato de Trabalho a Tempo Indeterminado	Operadora de Caixa Continente T.Vedras	Privado	07/12/2011
António Filipe da Silva Ramirez	Assistente Operacional	15/04/2000	Contrato de Trabalho a Tempo Indeterminado	Área de Segurança Privada	Privado	10/09/2013
Sandra Isabel Tomaz da Luz	Assistente Operacional	22/02/2010	Contrato de Trabalho a Tempo Indeterminado	Projeto de Jovens Agricultores	Privado	11/06/2013
Ana Carolina M.C.Ferreira	Técnica Superior	04/06/2007	Contrato de Trabalho a Tempo Indeterminado	Gestão da Empresa AC Alumínios	Privado	06/04/2011
Dina Maria Selsas dos Santos Nunes	Assistente Operacional	22/02/2010	Contrato de Trabalho a Tempo Indeterminado	Encadernação e etiquetagem de livros	Privado	14/05/2014
Eva Margarida Bastos Bruno	Assistente Operacional	29/08/2011	Contrato de Trabalho a Tempo Indeterminado	Limpeza	Privado	24/05/2014
Lurdes Helena da Conceição Sebastião	Assistente Operacional	22/02/2010	Contrato de Trabalho a Tempo Indeterminado	Prestadora de serviços de Limpeza	Privado	03/02/2014
Maria Susana P.C.R. Frazão	Assistente Operacional	22/02/2010	Contrato de Trabalho a Tempo Indeterminado	Vendedora de produtos de higiene e limpeza	Privado	24/02/2014
Deolinda Maria Pinheiro Valente	Assistente Operacional	04/05/2010	Contrato de Trabalho a Tempo Indeterminado	Tratamento artesanais, limpezas	Privado	19/11/2014
Susana Patrícia Marques	Técnico Superior	09/11/2006	Contrato de Trabalho a Tempo Indeterminado	Atividades de Animação Turística	Privado	17/05/2015
Sara Filipa das Neves Delgado Guerreiro	Assistente Técnico	20/09/2010	Contrato de Trabalho a Tempo Indeterminado	Animação Sociocultural	Privado	05/12/2015
António José Martins Páscoa	Assistente Operacional	04/07/1988	Contrato de Trabalho a Tempo Indeterminado	Venda de Veículos	Privado	13/04/2015
Carlos Júlio Batista Trindade	Técnico Superior	09/12/2010	Contrato de Trabalho a Tempo Indeterminado	Consultadoria Técnica para projetos específicos	Privado	25/09/2015
Filipa de Melo e Castro Pereira Santos	Coordenador Técnico	02/07/2007	Contrato de Trabalho a Tempo Indeterminado	Lojista	Privado	07/04/2015
Gonçalo Jorge Fernandes Rodrigues Pinza	Assistente Técnico	25/02/2013	Contrato de Trabalho a Tempo Indeterminado	Animação Sociocultural	Privado	05/12/2015
Pedro Miguel Pereira da Silva	Agente Municipal 1ª	11/05/2001	Contrato de Trabalho a Tempo Indeterminado	Formador na área de segurança do motorista e segurança privada	Privado	10/11/2015
Hélder Manuel Ribeiro Lopes	Assistente Técnico	06/03/2007	Contrato de Trabalho a Tempo Indeterminado	Animação Sociocultural	Privado	05/12/2015

O Dirigente responsável pela área Administrativa e/ou Financeira

Assinatura.....

O Membro do executivo responsável pela área/ pelouro financeiro

Assinatura.....

ANEXO VIII

RELAÇÃO NOMINAL DOS RESPONSÁVEIS

Designação da entidade| MUNICÍPIO DE MAFRA

Gerência| 01 DE JANEIRO A 31 DE DEZEMBRO DE 2015

Nome	Situação na entidade	Remuneração líquida auferida *	Período de responsabilidade	Morada
Hélder António Guerra Sousa Silva	Presidente da Câmara	32.296,91 €	01/01/2015 a 31/12/2015	Estrada Municipal 549 - Casa do Carrascal - Zambujal, 2640 - 581 Mafra
Joaquim Francisco da Silva Sardinha	Vice Presidente da Câmara	28.939,06 €	01/01/2015 a 31/12/2015	Rua de Baixo, n.º18, 2655-237 Ericeira
Aldevina Maria Machado Rodrigues	Vereadora Tempo Inteiro	25.907,16 €	01/01/2015 a 31/12/2015	Rua do Barril, n.º11, Baleia, 2655-129 Carvoeira
Hugo Manuel Moreira Luís	Vereador Tempo Inteiro	27.149,54 €	01/01/2015 a 31/12/2015	Rua do Casalinho, n.º17, 2640-232 Encarnação
Célia Maria Duarte Batalha Fernandes	Vereadora Tempo Inteiro	25.855,50 €	01/01/2015 a 31/12/2015	Rua Maria Augusta Duarte Batalha Fernandes, n.º4, 2640-534 Mafra
Elísio Costa Santos Summavielle	Vereador	N/A	01/01/2015 a 31/12/2015	Av. Dr. Mário Moutinho, 29, 1.º Dto. – 1400-136 Lisboa
Sérgio Alberto Marques dos Santos	Vereador	N/A	01/01/2015 a 31/12/2015	Praceta Casal Pedroso- Lote 10-Casal do Pedroso - Rogel, 2665-412 Santo Estêvão das Galés
Maria Antonieta Mendes Lourenço	Vereadora	N/A	01/01/2015 a 31/12/2015	Calçada da Baleia, 17, 2655-238 Ericeira
Rogério Monteiro da Costa	Vereador	N/A	01/01/2015 a 31/12/2015	Rua Joaquim Paço D' Arcos, 2, Torre A- 1500-366 Lisboa

O Dirigente responsável pela área Administrativa e/ou Financeira

Assinatura.....

*Inclui:Remun.base, Desp. Representação,Subsídio de refeição, Subsídios de férias e natal e ajudas de custo, deduzidos os descontos de CGA, ADSE e IRS.
Os Exmos Eleitos locais com desconto para a Segurança Social, foram também tidos em conta os respetivos valores

RESOLUÇÃO N.º6/2013 – II SECÇÃO –

PONTO 4 – ALÍNEA A)

Mapa das participações da entidade

A - Participações em entidades societárias

Entidade participada		Tipo de entidade	CAE	Capital	Participação no final do exercício			Forma de realização do capital		Obs.
Denominação	N.I.P.C.				Valor nominal subscrito	%	Valor nominal realizado	Meios monetários (montante)	Em espécie (montante)	
1	2	3	4	5	6	7	8	9	10	11
Caixa de Crédito Agrícola Mutuo de Mafra, CRL	500903000	Societária	64190	14 369 500,00 €	500,00 €	0	500,00 €	500,00 €		
Cooperativa Tapada Nacional Mafra	504295071	Societária	1502	80 000,00 €	17 600,00 €	22	17 600,00 €	17 600,00 €		
GIATUL - Actividades Lúdicas, Infraestruturas e Rodovias, EM, SA	506874915	Societária	55300	900 000,00 €	900 000,00 €	100	900 000,00 €	900 000,00 €		
Matadouro Regional de Mafra, SA	505004232	Societária	10110	750 000,00 €	700 000,00 €	93,33	700 000,00 €	700 000,00 €		
Municípia - Empresa de Cartografia e Sistemas de Informação, EM, SA	504475606	Societária	71120	3 236 678,67 €	74 850,00 €	2,31	74 850,00 €	74 850,00 €		

Mapa das participações da entidade

B - Participações em entidades não societárias

Entidade participada		Tipo de entidade	CAE	Capital estatutário	Contribuição			Obs.
					Em N	Forma de realização		
Denominação	N.I.P.C.					Meios monetários	Em espécie	
1	2	3	4	5	6	7	8	9
Amagás - Associação de Municípios para o Gás	503322148	Não Societária	94110	NA	3 837,45 €	3 837,45 €		
AMEGA - Associação de Municípios para Estudos e Gestão da Água	503875970	Não Societária	91333	NA	1 770,35 €	1 770,35 €		
AMTRES - Associação de Municípios de Cascais, Mafra, Oeiras e Sintra para o Tratamento de RSU	502026391	Não Societária	92000	37 453 221,21 €				
ANMP - Associação Nacional de Municípios Portugueses	501627413	Não Societária	94110	1 965 144,17	5 854,00 €	5 854,00 €		
Área Metropolitana de Lisboa	502826126	Não Societária	75130	3 446 771,55 €	20 715,00 €	20 715,00 €		
Associação de Turismo de Lisboa - Visitors and Convention Bureau	501880160	Não Societária	94110	6 151 104,29 €	6 048,00 €	6 048,00 €		
A2S - Associação para o Desenvolvimento Sustentável da Região Saloia	513351353	Não Societária	94995	13 800,00 €	1 200,00 €	1 200,00 €		

RESOLUÇÃO N.º6/2013 – II SECÇÃO –

PONTO 4 – ALÍNEA B) – I, II, III



Giatul EM-SA

RELATÓRIO E CONTAS 2015



Mafra, 18 de Fevereiro de 2016

GIATUL – ATIVIDADES LÚDICAS, INFRAESTRUTURAS E RODOVIAS, E.M. S.A.

NEM – Avenida Dr. Francisco Sá Carneiro
2640-486 Mafra

Capital Social 900.000,00 euros
Matrícula nº 3 da C.R.C. Mafra
Contribuinte 506 874 915

ÓRGÃOS SOCIAIS

MESA DA ASSEMBLEIA-GERAL

PRESIDENTE - Dr. Hugo Manuel Moreira Luís
SECRETÁRIO – Manuel Luís Oliveira Castelo

CONSELHO DE ADMINISTRAÇÃO

PRESIDENTE – Eng.º Hélder António Guerra de Sousa Silva
VOGAL – Dr. Joaquim Francisco da Silva Sardinha
VOGAL – Dr.ª Célia Maria Duarte Batalha Fernandes

FISCAL ÚNICO – Macedo, Caldas & Bento SROC
SUPLENTE – Dr.ª Maria José Nogueira de Albuquerque Vaz Caldas

1 – Relatório de Gestão

RELATÓRIO DE GESTÃO DO EXERCÍCIO DE 2015

Senhores Accionistas,

Em cumprimento da Lei, vimos submeter à Vossa apreciação o Relatório de Gestão e as Contas da GIATUL – Actividades Lúdicas, Infraestruturas e Rodovias E.M. S.A. (GIATUL), relativas ao exercício de 2015.

O Conselho de Administração, em referência aos factos ocorridos e à actividade desenvolvida durante o exercício, considera importante realçar os seguintes aspectos:

1. INTRODUÇÃO

A **GIATUL,** ao longo do exercício de 2015, demonstrou capacidade de adaptação às novas exigências económicas e financeiras impostas pelo ambiente nacional e exigidas pelo seu accionista. Neste sentido, a implementação de fortes medidas de optimização operacional foram fundamentais, para preparar e lançar a empresa neste novo paradigma.

A reorganização dos meios operacionais, o ajuste na equipa de colaboradores, o reforço na negociação das condições dos contratos existentes com fornecedores e prestadores de serviços e ainda uma maior taxa de utilização das estruturas geradoras de receita, permitiram a melhoria e apresentar resultados que garantem uma maior sustentabilidade e autonomia para a sociedade.

Foi neste contexto, que atingiu um Volume de Negócios de 5.563.861,30€ (Cinco milhões, quinhentos e sessenta e três mil, oitocentos e sessenta e um euros e trinta cêntimos), uma redução do Passivo em 785.337,51€ (Setecentos e oitenta e cinco mil, trezentos e trinta e sete euros e cinquenta e um cêntimo) e uma margem de EBITDA de 14,8%.

2. HISTORIAL

A **GIATUL** é uma empresa municipal de capitais totalmente públicos constituída nos termos da Lei nº 58/98, de 18 de Agosto.

Foi constituída em Junho de 2004 com o Capital Social de 500.000,00€, pelos accionistas Município de Mafra com 80% e a Orbitur – Intercâmbio de Turismo, S.A. com 20% do referido capital.

Em Março de 2005, o parceiro Orbitur, SA cedeu a sua posição de accionista à empresa Bluematrix – Actividades Turísticas, Lda.

Em Março de 2008, a Bluematrix, Lda cedeu a sua posição societária à empresa Imoestrela – Sociedade de Investimentos da Serra da Estrela, S.A.

Em Agosto de 2010, a Imoestrela, SA, cedeu a sua posição societária à empresa Pavimafra – Infraestruturas e Rodovias E.M.S.A.

Em 10 de Abril de 2012, por deliberação da Assembleia Municipal de 27 de Fevereiro de 2012, procedeu-se à fusão por incorporação da Pavimafra – Infraestruturas e Rodovias E.M. S.A., tendo sido transferido todo o património desta, com todos os seus elementos ativos e passivos, direitos e obrigações.

A sociedade incorporante alterou a firma para "Giatul – Actividades Lúdicas, Infraestruturas e Rodovias, E.M. S.A." e o capital social da empresa passou a ser de 900.000,00€, totalmente detidos pelo Município de Mafra.

2. EVOLUÇÃO DA EMPRESA

2.1 Actividade de Turismo e Lazer

O sector de turismo, para o Município é um dos vectores estratégicos para um desenvolvimento sustentado, constituindo o **Ericeira Camping** um dos motores, nomeadamente pela importância que assume como infraestrutura de suporte a um conjunto de iniciativas e eventos emblemáticos para promoção do Concelho de Mafra.

O modelo de exploração do **Ericeira Camping**, visa:

- Divulgar o Concelho de Mafra, enquanto destino turístico, quer em Portugal, quer no estrangeiro, potenciando a capacidade de atrair novos visitantes, com consequentes impactos para o comércio e indústria de serviços local.
- Profissionalizar a gestão desta infraestrutura, assegurando a introdução das melhores práticas na condução da sua actividade.
- Responder às prementes necessidades de reabilitação, de modernização e de adequação desta infra-estrutura, às constantes exigências legais e de mercado, de acordo com o Plano de Investimentos.

Com estes objectivos e procurando responder às necessidades do mercado, a **GIATUL** oferece um serviço único e diferenciado, pelo facto de dispor de um conjunto de infra-estruturas que não são muito frequentes nos Parques de Campismo em Portugal, dos quais destacamos:

- Alvéolos para Campismo com capacidade para 1.800 unidades de alojamento
- Mobile Homes – 43 unidades
- Espaços para Autocaravanas – 50 unidades
- Bungalows – 18 unidades - 98 camas
- Teepees - 20 unidades - 40 Camas

Para além das características internas deste equipamento, a envolvente externa do parque dispõe de valências e recursos naturais, que permitem oferecer uma experiência diferenciadora.

A Auto-Estrada A21, veio facilitar a ligação directa entre Lisboa, Mafra e Ericeira, tornando-se uma mais-valia para os utilizadores deste equipamento turístico.

Ranking Nacional

No mercado nacional da oferta no sector do campismo, a **GIATUL** ocupa um lugar de destaque ao nível da qualidade proporcionada pelas suas infraestruturas, para além das características dos recursos primários e secundários que a região oferece para a actividade de turismo de lazer.

A área reservada ao parqueamento de autocaravanas, tem condições únicas em Portugal e está ao nível das melhores existentes na Europa.

Em Portugal, a totalidade da oferta diária instalada para Campismo, é de cerca de 182.000 utentes, tendo o Parque de Campismo de Mil Regos uma capacidade para 1.800 campistas, representando cerca de 5% da oferta na Área Metropolitana de Lisboa, onde existe um total de 37.500 lugares de campismo.

No que respeita à relação de área por campista, a média nacional é de 6,33 m2, apresentando o **Ericeira Camping** uma área de 10,55 m2, facto que o diferencia quando comparado com alguns concorrentes, como por exemplo, a AML que tem uma área disponível, em momento de lotação máxima de 5,82 m2, por campista.

Utilizadores

A evolução dos utilizadores por nacionalidades, utentes e noites, foi a seguinte:

	2015		2014		% 2015_2014	
	Totais		Totais		Totais	
NACIONALIDADE	**Utentes**	**Noites**	**Utentes**	**Noites**	**Utentes**	**Noites**
PORTUGUESA	6023	28903	6293	30619	-4,29%	-5,60%
Total Portugueses	**6023**	**28903**	**6293**	**30619**	**-4,29%**	**-5,60%**
FRANCESA	2746	3765	1206	6263	14,75%	0,14%
ESPANHOLA	1376	3765	1206	3460	14,10%	8,82%
ALEMA	1339	3494	1130	3473	18,50%	0,60%
PAISES BAIXOS	384	1168	303	840	26,73%	39,05%
ITALIANA	261	845	202	511	29,21%	65,36%
REINO UNIDO	283	878	253	643	11,86%	36,55%
SUIÇA	247	553	227	572	8,81%	-3,32%
AUSTRIACA	106	523	132	410	-19,70%	27,56%
BELGA	166	497	190	556	-12,63%	-10,61%
AUSTRALIANA	80	252	132	410	-39,39%	-38,54%
OUTROS	749	1816	652	1724	14,88%	5,34%
Total Estrangeiros	**7737**	**20063**	**6820**	**18862**	**16,38%**	**18,53%**

Poder-se-á concluir, através da análise do mapa, que embora o número de utentes nacionais tenha sofrido uma redução de 4,29% o número de utentes estrangeiros aumentou em 16,38%. Verifica-se também que o número médio de noites de permanência diminuiu 5,60% nos nacionais e aumentou 18,53% nos estrangeiros. Em termos de repartição por mercados, assistiu-se a uma maior procura do mercado externo face ao interno, representando o segundo, 59,03% das dormidas. Embora com espaço para crescer, entendemos que cerca de 40,97% de dormidas de estrangeiros, é demonstrativo do nível de qualidade do parque, na medida em que por norma, o utente estrangeiro com maior capacidade de compra, torna-se mais selectivo e exigente.

A distribuição das receitas no Parque de Campismo, foi no exercício de 2015 a seguinte:

Utentes	2015	2014	Diferença	%
Campismo Eventual	235.447,65€	362.310,53€	-126.862,88€	-35,01%
Acordos Comerciais	452.312,79€	446.789,26€	5.523,53€	1,24%
Bungalows	149.723,25€	153.734,75€	-4.011,50€	-2,61%
Contratos M. Homes	81.019,15€	90.996,65€	-9.977,50€	-10,96%
Teepees	15.699,00€	13.939,50€	1.759,50€	12,62%
Electricidade	42.501,65€	40.866,65€	1.635,00€	4%
Espaços Verdes	3.270,00€	3.855,00€	-585,00€	-15,18%
Àgua	2.518,00€	2.447,00€	71,00€	2,90%
Rendas - TARAWA	108.000,00€	108.000,00€	0,00€	0,00%
Rendas / Concessões	31.615,38€	30.100,23€	1.515,15€	5,03%
Máquina de Café	9.106,96€	8.784,11€	322,85€	3,68%
Lavagem Roupa	2.840,00€	2.746,87€	93,13€	3,39%
Adaptadores	1.920,00€	1.725,00€	195,00€	11,30%
Máquinas de Jogos	1.687,22€	2.076,20€	-388,98€	-18,74%
	1.137.883,05€	**1.268.556,75€**	**-130.673,70€**	**-10,30%**

Em termos comparativos, verifica-se que em 2015 o volume das receitas sofreu um decréscimo de 10,30%, resultante de uma maior oferta de camas, devido ao aparecimento dos Hostels e ao delicado momento económico nacional e europeu e também pela forte redução de dormidas que se verificou nesta edição do Sumol Summer Fest.

Eventos

No capítulo das actividades e eventos, deveremos salientar a realização de diversas iniciativas, que potenciaram a divulgação do Concelho de Mafra e por consequência da Vila da Ericeira, promovendo em alguns uma maior procura pelo Ericeira Camping.

Destacamos:

- O **VI SUMMOL SUMMER FEST**, que consiste num festival de música e que marca o arranque dos festivais de verão a nível nacional.
  Este festival contou com a presença de diversos grupos musicais de renome internacional e com uma assistência a rondar as 30.000 pessoas.
  De entre estas, cerca de 10.000 utilizaram o **Ericeira Camping** para estadia durante o decorrer do evento.

- Apoio logístico a diversas provas de surf na Ericeira na nossa reserva mundial de surf, nomeadamente, Liga **Moche, Campeonato Universitário de Surf e o Mundial de Juniores de Surf.** De salientar, que neste último, que é o terceiro maior evento de surf do mundo e que teve como palco a bela Praia de Ribeira d´Ilhas.
  Acrescentar, que o mesmo foi considerado um sucesso total, quer em termos organizativos, quer em termos de comportamento do público participante.

- **Divulgação do Ericeira Camping**, em parceria com os Serviços de Turismo da Câmara Municipal de Mafra, na Bolsa de Turismo de Lisboa.

- **IV Festival do Pão,** que decorreu no Jardim do Cerco e foi uma organização em parceria com os serviços da Câmara Municipal de Mafra, com o objectivo de divulgar o Pão de Mafra e o artesanato local.

- **Animação de Verão Ericeira,** que decorreu em dois locais distintos, no "jogo da bola" e na foz do Lizandro. Foi uma organização em parceria com os serviços de Turismo da Câmara Municipal de Mafra, com o objectivo de animar as noites de verão da Vila.

- **Mostra Gastronómica "Os Sabores da Tapada"** em parceria com os Serviços de Turismo da Câmara Municipal de Mafra.

- **Animação de Natal** com a instalação de Stands Rústicos no centro da vila, com o objectivo de fomentar o comércio local, de promover o artesanato e os produtos agrícolas do nosso concelho.

2.2 Actividade de Infraestruturas e Rodovias

A **GIATUL** no desenvolvimento desta actividade, executou obras de conservação da rede viária municipal, repavimentou diversos arruamentos, instalou e manteve diversos espaços verdes, executou sistemas de saneamento básico e participou na execução de equipamentos de utilização colectiva.

Procedeu ainda, à venda de massas asfálticas e à recepção de materiais asfálticos para reciclagem promovendo uma maior utilização do estaleiro e da Central de Asfalto.

O Plano de Actividades aprovado para este exercício, foi o seguinte:

TIPO DE OBRAS – 2015	Euros
Estradas e Caminhos das Freguesias – Conservação Corrente por Contrato	2.500.000,00€
Saneamento em Diversas Freguesias do Concelho	15.000,00€
Sinalização e Trânsito	62.000,00€
Iluminação em Diversas Localidades	25.000,00€
Construção, Ampliação, Remodelação de Redes de Águas e Reservatórios	160.000,00€
Diversos Estudos e Projectos	15.000,00€
Equipamentos – Conservação e Construções Diversas	55.000,00€
Arruamentos em diversas povoações	715.000,00€
Espaços Verdes Jardins	191.000,00€
Infraestruturas Diversas	204.500,00€
Trabalhos para Terceiros	250.000,00€
	5.206.334,00€
Venda de Massas Asfálticas	175.000,00€
Recepção e Venda de Reciclados	8.750,00€
	183.750,00€

As Obras executadas foram as seguintes:

OBRAS EXECUTADAS EM 2015		%
Estradas e Caminhos das Freguesias- Conservação Corrente por Contrato	2.597.645,78€	59,30%
Trabalho de Reparação de Praias provenientes pelas Intempéries	0,00€	0,00%
Saneamento em Diversas Freguesias do Concelho	77.360,26 €	1,77%
Sinalização e Transito	8.039,96 €	0,18%
Iluminação em Diversas Localidades	58.245,84 €	1,33%
Construção, Ampliação, Remodelação de Redes de Aguas e Reservatórios	113.001,07€	2,58%
Diversos Estudos e Projectos	0,00 €	0,00%
Equipamentos - Conservação e Construções Diversas	354.027,18 €	8,08%
Arruamentos em diversas povoações	82.387,56€	1,88%
Espaços Verdes Jardins	22.679,12€	0,52%
Infraestruturas Diversas	1.062.081,54€	24,24%
Trabalhos para Terceiros	5.344,39€	0,12%
	4.380.812,68€	100,00%

Venda de Massas Asfálticas	171.895,16€
Recepção e Venda de Reciclados	2.071,00€
	173.966,16€

3. SITUAÇÃO ECONÓMICA - FINANCEIRA

A situação económico-financeira da empresa, caracteriza-se pelos seguintes indicadores:

INDICADORES	Rácio	2015	2014
Liquidez Geral	Activo Circulante / Passivo Circulante c.p.	66,52%	86,38%
Cobertura do Imobilizado	Capitais Próprios + Div a Terc. M/L prazo / Imobilizado	92,89%	97,37%
Solvabilidade	Activo Liquido / Passivo	185,59%	173,51%
Autonomia Financeira	Cap. Próprios Totais / Activo Liquido Total	46,12%	42,37%
Rendibilidade	Res Operac+Amort+Prov+Enc Finac / Act Liq Total	10,59%	12,68%

Volume de Negócios	5.563.861,30€	3.968.680,02€
Resultado Liquido	191.591,81€	71.172,92€
Cash-Flow Operacional	821.855,27€	708.650,41€

Da sua leitura, verifica-se um reforço dos Capitais Próprios da sociedade, justificado pela redução dos Capitais Alheios Financiados em 908.159,79€ e do Passivo em 785.337,51€.

5. RENDIMENTOS E GASTOS

Rubricas	Valor	Peso %
RENDIMENTOS		
Vendas de Produtos	173.966,16€	2,91%
Prestação de Serviços	5.389.895,14€	90,13%
Subsídios à Exploração	101.792,24€	1,70%
Imparidade de Dívidas a Receber - Reversões	129.194,21€	2,16%
Outros Rendimentos e Ganhos	185.139,96€	3,09%
Total dos Rendimentos	**5.979.994,69€**	**100,00%**
GASTOS		
Custo das Mercadorias Vendidas e Matérias Consumidas	689.333,60€	11,99%
Fornecimentos e Serviços Externos	3.248.162,50€	56,50%
Custos com o Pessoal	1.047.696,45€	18,22%
Outros Gastos e Perdas de Financiamento	108.145,68€	1,90%
Imparidade de Dívidas a Receber	30.376,96€	0,53%
Depreciações e Amortizações	581.603,10€	10,12%
Total dos Gastos	**5.749.063,97€**	**100,00%**

4. INVESTIMENTOS REALIZADOS

Os investimentos e desinvestimentos realizados no exercício de 2015, foram os seguintes:

	INVESTIMENTOS		DESINVESTIMENTOS/ABATES/REG.	
Activos Fixos Tangíveis				
Edifícios e Outras Construções				
Equipamento Básico	180.490,00€		21.500,00€	
Equipamento Transporte				
Ferramentas e Utensílios				
Equipamento Administrativo	6.157,05€		2.510,00€	
Outras Imobilizações Corpóreas				
		186.647,05€		24.010,00€
Investimentos Financeiros:				
Partes de Capital - Malreduca SA	0,00€			
		0,00€		0,00€
		186.647,05€		**24.010,00€**

6. PERSPECTIVAS FUTURAS

As atuais projecções para a economia portuguesa, apontam para uma gradual recuperação da actividade em 2016 - 2017, suportada maioritariamente pelo desempenho das exportações, a par de uma recuperação da procura interna, num quadro de manutenção de uma significativa capacidade líquida de financiamento externo. A taxa de desemprego tem vindo a descer, que provavelmente permitirá a manutenção de excedentes na balança corrente e de capital.

Nos últimos anos, a economia portuguesa prosseguiu um forte ajustamento, que permitiu alcançar progressos assinaláveis na correcção de graves desequilíbrios macroeconómicos. No entanto, o processo de reequilíbrio estrutural da economia ainda está incompleto e o ajustamento macroeconómico ainda exige aprofundamento. Simultaneamente, não se devem ignorar o aumento dos riscos, de natureza interna e externa, que pairam sobre a economia portuguesa e europeia. Neste quadro, é crucial o cumprimento dos compromissos estabelecidos a nível europeu em termos do processo de consolidação orçamental, que são indispensáveis para sustentar uma trajectória descendente no rácio da dívida pública. Em simultâneo, é necessário, continuar o processo de reformas estruturais no sentido da criação de incentivos à inovação, à mobilidade de factores e ao investimento em capital físico e humano. Um consenso alargado, torna-se fundamental para aumentar a credibilidade, a previsibilidade e a capacidade de implementação destas políticas. Estas condições, são indispensáveis para promover um melhor aproveitamento dos recursos e para promover o crescimento da produtividade, contribuindo assim para um maior equilíbrio económico-social em Portugal.

Relativamente à actividade da sociedade, os valores aprovados no Plano de Actividades e Orçamento para 2016, foram estimados numa perspectiva que se considera prudente, em virtude da grande volatilidade económica e financeira anteriormente descrita.

7. PROPOSTA DE APLICAÇÃO DOS RESULTADOS

Com base nestes considerandos, a GIATUL – Actividades Lúdicas, Infraestruturas e Rodovias E.M. S.A., apresenta no exercício de 2015, resultados positivos de 191.591,81€ (Cento e noventa e um mil, quinhentos e noventa e um euros e oitenta e um cêntimos).

Verificando que o valor existente em Reservas Legais é superior à taxa que os Estatutos da Sociedade obrigam, o Conselho de Administração, vem propor realizar a seguinte aplicação:

- Resultados Transitados .....61.915,14€
- Reservas para Dedução de Lucros Retidos e Reinvestidos.....129.676,67€

8. AGRADECIMENTOS

O Conselho de Administração deseja registar o agradecimento a todos os que ao longo deste exercício, contribuíram para a consolidação da actividade da empresa, nomeadamente:

- Ao Accionista, pela confiança depositada na Administração;
- Ao Fiscal Único, pela pronta e sempre oportuna colaboração;
- Às Instituições Financeiras, pela confiança que continuamente nos manifestam;
- Aos utentes e clientes, pela preferência e fidelização demonstradas;
- A todos os Colaboradores, pelo seu empenhamento e profissionalismo, no exercício das suas funções;

Mafra, 18 de Fevereiro de 2016

O Presidente do Conselho de Administração

Hélder António Guerra de Sousa Silva (Eng.º)

Vogal do Conselho de Administração

Joaquim Francisco da Silva Sardinha (Dr.º)

Vogal do Conselho de Administração

Célia Maria Duarte Batalha Fernandes (Dr.ª)

2 - Balanço

GIATUL - Actividades Lúdicas, Infraestruturas e Rodovias, E.M. S.A.

BALANÇO

PERÍODO FINDO EM 31 DE DEZEMBRO DE 2015 — *UNIDADE MONETÁRIA: EUROS*

RUBRICAS	NOTAS	PERÍODOS	
		2015	2014
ACTIVO			
Activo não corrente			
Activos fixos tangíveis	21	2.394.813,63 €	2.569.899,73 €
Propriedades de investimento			
Goodwill			
Activos intangíveis	18	8.683.106,19 €	8.817.417,77 €
Activos biológicos			
Participações financeiras - método de equivalência patrimonial			
Participações financeiras - outros métodos			
Accionistas/sócios			
Outros activos financeiros			
Activos por impostos diferidos			
		11.077.919,82 €	11.387.317,50 €
Activo corrente			
Inventários	21	26.247,55 €	29.878,50 €
Activos biológicos			
Clientes	22	729.708,21 €	1.232.766,57 €
Adiantamentos a fornecedores			
Estado e outros entes públicos	23	207.326,93 €	171.599,14 €
Accionistas/sócios			
Outras contas a receber	20	547.670,62 €	167.408,75 €
Diferimentos	19	29.014,53 €	38.229,57 €
Activos financeiros detidos para negociação			
Outros activos financeiros			
Activos correntes detidos para venda			
Caixa e depósitos bancários	24	85.336,42 €	261.198,24 €
		1.625.304,46 €	1.901.080,77 €
TOTAL DO ACTIVO		**12.703.224,28 €**	**13.288.398,27 €**
CAPITAL PRÓPRIO E PASSIVO			
CAPITAL PRÓPRIO			
Capital realizado	25	900.000,00 €	900.000,00 €
Acções (quotas) próprias			
Outros instrumentos de capital próprio			
Prémios de emissão			
Reservas legais	26	356.800,25 €	356.800,25 €
Outras reservas	27	475.055,36 €	425.027,05 €
Resultados transitados	29	3.822.061,93 €	3.800.917,31 €
Ajustamento em activos financeiros	28	-8.925,00 €	-8.925,00 €
Excedentes de revalorização			
Outras variações no capital próprio		91.499,02 €	82.927,31 €
Resultado líquido do período		191.591,81 €	71.172,92 €
Interesses minoritários			
TOTAL DO CAPITAL PRÓPRIO		**5.830.083,37 €**	**5.629.919,85 €**
PASSIVO			
Passivo não corrente			
Provisões			
Financiamentos obtidos	33	4.464.520,92 €	5.857.688,71 €
Responsabilidade por benefícios pós-emprego			
Passivos por impostos diferidos			
Outras contas a pagar			
		4.464.520,92 €	5.857.688,71 €
Passivo corrente			
Fornecedores	32	837.677,98 €	848.357,94 €
Adiantamentos de clientes			
Estado e outros entes públicos	30	70.803,06 €	43.935,56 €
Accionistas/sócios			
Financiamentos obtidos	33	585.038,00 €	100.000,00 €
Outras contas a pagar	31	196.217,97 €	198.950,21 €
Diferimentos	19	718.913,00 €	609.546,00 €
Passivos financeiros detidos para negociação			
Outros passivos financeiros			
Passivos correntes detidos para venda			
		2.408.619,99 €	1.800.769,71 €
TOTAL DO PASSIVO		**6.873.140,91 €**	**7.658.478,42 €**
TOTAL DO CAPITAL PRÓPRIO E DO PASSIVO		**12.703.224,28 €**	**13.288.398,27 €**

Conselho de Administração

Técnico Oficial de Contas nº 67159

219737428

67159

3 – Demonstração de Resultados

GIATUL - Actividades Lúdicas, Infraestruturas e Rodovias, E.M. S.A.

DEMONSTRAÇÃO DOS RESULTADOS POR NATUREZAS

PERÍODO FINDO EM 31 DE DEZEMBRO DE 2015 — UNIDADE MONETÁRIA: EUROS

RENDIMENTOS E GASTOS	NOTAS	PERÍODOS	
		2015	2014
Vendas e Serviços Prestados	6	5.563.851,30 €	3.958.680,02 €
Subsídios à exploração	12	101.792,24 €	97.936,45 €
Ganhos/perdas imputados de subsidiárias, associadas e empreendimentos conjuntos			
Variação nos inventários da produção			
Trabalhos para a própria entidade			
Custo das mercadorias vendidas e das matérias consumidas	7	-689.333,60 €	-660.813,58 €
Fornecimento e serviços externos	8	-3.248.162,50 €	-1.894.409,11 €
Gastos com o pessoal	9	-1.047.696,45 €	-934.390,81 €
Imparidade de inventários (perdas/reversões)			
Imparidade de dívidas a receber (perdas/reversões)	10	98.817,25 €	94.885,39 €
Provisões (aumentos/reduções)			
Imparidade de investimentos não depreciáveis/amortizáveis (perdas/reversões)			
Aumentos/reduções de justo valor			
Outros rendimentos e ganhos	11	185.139,96 €	164.495,08 €
Outros gastos e perdas	13	-43.745,68 €	-32.847,64 €
Resultado antes de depreciações, gastos de financiamento e impostos		**920.672,52 €**	**803.535,80 €**
Gastos/reversões de depreciação e de amortização	14	-581.603,10 €	-533.909,50 €
Imparidade de investimentos depreciáveis/amortizáveis (perdas/reversões)			
Resultado operacional (antes de gastos de financiamento e impostos)		**339.069,42 €**	**269.626,30 €**
Juros e rendimentos similares obtidos	15	6,98 €	374,85 €
Juros e gastos similares suportados	16	-108.145,68 €	-184.541,05 €
Resultados antes de impostos		**230.930,72 €**	**85.460,10 €**
Imposto sobre o rendimento do período		-39.338,91 €	-14.287,18 €
Resultado líquido do período		**191.591,81 €**	**71.172,92 €**

Conselho de Administração

Técnico Oficial de Contas nº 67159

219737428

67159

4 – Demonstração dos Fluxos de Caixa

Giatul-Actividades Ludicas, Infraestruturas e Rodovias, E.M., S.A.

DEMONSTRAÇÃO DOS FLUXOS DE CAIXA

PERIODO FINDO EM 31 DE DEZEMBRO DE 2015 — *UNIDADE MONETÁRIA: EUROS*

Rubricas			2015	2014
FLUXOS DE CAIXA DAS ACTIVIDADES OPERACIONAIS - MÉTODO DIRECTO:				
Recebimento de clientes		+	6.566.222,13 €	5.465.375,01 €
Pagamentos a fornecedores		-	-4.521.167,55 €	-2.687.903,74 €
Pagamentos ao pessoal		-	-1.190.615,82 €	-934.390,81 €
Caixa gerada pelas operações		+/-	**854.438,76 €**	**1.843.080,46 €**
Pagamento/recebimento do imposto sobre o rendimento		-/+	-84.002,17 €	-19.224,11 €
Outros recebimentos/pagamentos		+/-	194.906,89 €	-499.101,91 €
Fluxos das actividades operacionais	*[1]*	+/-	**965.343,48 €**	**1.324.754,44 €**
FLUXOS DE CAIXA DAS ACTIVIDADES DE INVESTIMENTO:				
Pagamentos respeitantes a:				
Activos fixos tangiveis		-	-229.575,87 €	-13.869,44 €
Activos intangiveis		-	-130.296,84 €	0,00 €
Investimentos Financeiros		-	0,00 €	0,00 €
Outros activos		-	0,00 €	0,00 €
Recebimentos provenientes de:				
Activos fixos tangiveis		+	17.500,00 €	581,25 €
Activos intangiveis Investimentos financeiros		+	108.000,00 €	0,00 €
Outros activos		+	0,00 €	0,00 €
Subsidios ao investimento		+	101.792,24 €	0,00 €
Juros e rendimentos similares		+	6,96 €	0,00 €
Dividendos			0,00 €	0,00 €
Fluxos das actividades de investimento	*[2]*	+/-	**-132.573,49 €**	**-13.288,19 €**
FLUXOS DE CAIXA DE ACTIVIDADES DE FINANCIAMENTO:				
Recebimentos provenientes de:				
Financiamentos Obtidos		+	150.000,00 €	500.000,00 €
Realizações de capital e de outros instrumentos de capital próprio		+	0,00 €	0,00 €
Cobertura de prejuizos		+	0,00 €	0,00 €
Doações		+	0,00 €	0,00 €
Outras operações de financiamento		+	0,00 €	0,00 €
Pagamentos respeitantes a:				
Financiamentos Obtidos		-	-1.058.159,79 €	-1.572.088,39 €
Juros e gastos similares		-	-100.472,02 €	-184.541,05 €
Dividendos		-	0,00 €	0,00 €
Reduções de capital e de outros instrumentos de capital próprio		-	0,00 €	0,00 €
Outras operações de financiamento		-	0,00 €	0,00 €
Fluxos das actividades de financiamento	*[3]*		**-1.008.631,81 €**	**-1.256.629,44 €**
Variação de caixa e seus equivalentes	[1] + [2] + [3]		**-175.861,82 €**	**54.836,81 €**
Efeitos das diferenças de câmbio		+/-	- €	- €
Caixa e seus equivalentes no início do período		+/-	261.198,24 €	206.361,43 €
Caixa e seus equivalentes no fim do período		+/-	**85.336,42 €**	**261.198,24 €**

Conselho de Administração

Técnico Oficial de Contas nº 67159

219737428

67159

5 – Anexo às Demonstrações Financeiras

ANEXO ÀS DEMONSTRAÇÕES FINANCEIRAS

ANO DE 2015

(Montantes expressos em euros)

1. NOTA INTRODUTÓRIA

A **GIATUL, E.M.-S.A.** é uma empresa municipal de capitais totalmente públicos constituída nos termos da Lei nº 58/98, de 18 de Agosto.

Foi constituída em Junho de 2004 com o Capital Social de 500.000,00 €, pelos accionistas Município de Mafra com 80% e a Orbitur – Intercâmbio de Turismo, S.A. com 20% do referido capital.

Em Março de 2005 o parceiro Orbitur, SA, cedeu a sua posição de accionista à empresa Bluematrix – Actividades Turísticas, Lda, mantendo-se o valor das quotas com a mesma distribuição.

Em Março de 2008 a Bluematrix, Lda cedeu a sua posição societária à empresa Imoestrela – Sociedade de Investimentos da Serra da Estrela, S.A. mantendo-se o valor nominal das quotas.

Em Agosto de 2010 a Imoestrela, SA, cedeu a sua posição societária à empresa Pavimafra – Infraestruturas e Rodovias E.M.S.A.

Em 10 de Abril de 2012, por deliberação da Assembleia Municipal de 27 de Fevereiro de 2012, procedeu-se à fusão por incorporação da Pavimafra – Infraestruturas e Rodovias E.M. S.A., tendo sido transferido todo o património desta, com todos os seus elementos ativos e passivos, direitos e obrigações.

A sociedade incorporante alterou a firma para "Giatul – Actividades Lúdicas, Infraestruturas e Rodovias, E.M. S.A..

Em consequência desta fusão, o objecto social da sociedade incorporante passou a consistir no seguinte:

1. A empresa tem como objecto o exercício das seguintes actividades de interesse público municipal:
   a) Exploração do Parque de Campismo de Mil Regos;
   b) Conservação e manutenção de todos os espaços, instalações e equipamentos do Parque de Campismo;

c) Realização de investimentos para a expansão da actividade do Parque de Campismo, de acordo com a vocação e dentro dos limites do terreno que ocupa.
d) Concepção, construção, manutenção e reforço de infraestruturas urbanísticas, incluindo infraestruturas da rede viária municipal urbana ou rural de acordo com a programação aprovada pelo Município sob proposta da empresa;
e) Instalação e manutenção de todos os espaços e equipamentos públicos ou de utilização colectiva que sejam de propriedade do Município, bem como de mobiliário urbano;
f) Conservação, restauração, reparação ou beneficiação do parque imobiliário do concelho de Mafra que seja propriedade do Município;
g) Execução administrativa de obras realizadas em imóveis que não pertençam ao Município;
h) Gestão da concessão de distribuição de energia eléctrica em baixa tensão e respectivas infraestruturas, no Município de Mafra.

2. A título acessório, a empresa poderá exercer outras actividades, de âmbito municipal, nas áreas da cultura, do desporto e da educação, designadamente, prestação de serviços, bem como exploração de outras actividades de turismo e lazer que se revistam de interesse público municipal.

O capital social da empresa passou para € 900.000,00, representado por 180.000 acções nominativas de 5,00 euros cada, detidas a 100% pelo Município de Mafra.

O sector de turismo constitui uma área de aposta do Município para um desenvolvimento sustentado, constituindo o EriceiraCamping um dos motores desse desenvolvimento, nomeadamente pela importância que assume como infraestrutura de suporte a um conjunto de iniciativas e eventos emblemáticos para o concelho.

O modelo de exploração do EriceiraCamping, visa:

- Responder às prementes necessidades de reabilitação, de modernização e de adequação às actuais exigências legais e do mercado desta infra-estrutura, tendo para isso realizado um vasto conjunto de investimentos, sem os quais o seu funcionamento poderia ser posto em causa e fortemente condicionado.
- Profissionalizar a gestão desta infraestrutura, assegurando a introdução das melhores práticas na condução da sua actividade e assegurando que esta beneficie das sinergias decorrentes da fusão.
- Promover o Concelho de Mafra, enquanto destino turístico, quer em Portugal, quer no estrangeiro, potenciando a capacidade de atrair novos visitantes, com consequentes impactos no comércio e indústria de serviços local.

2. REFERENCIAL CONTABILÍSTICO DE PREPARAÇÃO DAS DEMONSTRAÇÕES FINANCEIRAS

2.1 - As demonstrações financeiras anexas foram elaboradas no pressuposto da continuidade das operações a partir dos livros e registos contabilísticos da Entidade e de acordo com as Normas Contabilísticas e de Relato Financeiro (NCRF) previstas pelo Sistema de Normalização Contabilística (SNC) aprovado pelo Decreto-lei n.º 158/2009 de 13 de Julho com as rectificações da Declaração de Rectificação n.º 67-B/2009 de 11 de Setembro e com as alterações introduzidas pela Lei n.º 20/2010 de 23 de Agosto.

2.2 - Não foram derrogadas quaisquer disposições do SNC que tenham tido efeitos nas demonstrações financeiras e na imagem verdadeira e apropriada do activo, passivo e dos resultados da entidade.

3. POLÍTICAS CONTABILÍSTICAS RELEVANTES

As principais políticas contabilísticas adoptadas pela Entidade na preparação das demonstrações financeiras anexas são as seguintes:

3.1 – BASES DE APRESENTAÇÃO

As demonstrações financeiras anexas foram preparadas de acordo com as bases de apresentação das demonstrações financeiras (BADF):

3.1.1. - PRESSUPOSTO DA CONTINUIDADE

No âmbito do pressuposto da continuidade, a entidade avaliou a informação de que dispõe e as suas expectativas futuras, tendo em conta a capacidade da entidade prosseguir com o seu negócio. Da avaliação resultou que o negócio tem condições de prosseguir presumindo-se a sua continuidade.

3.1.2. – PRESSUPOSTO DO ACRÉSCIMO

Os elementos das demonstrações financeiras são reconhecidos logo que satisfeitas as definições e os critérios de reconhecimento de acordo com a estrutura conceptual, independentemente do momento do pagamento ou do recebimento.

3.1.3.- CONSISTÊNCIA DE APRESENTAÇÃO

A apresentação e classificação de itens nas demonstrações financeiras está consistente de um período para o outro.

3.1.4. - MATERIALIDADE E AGREGAÇÃO

A materialidade depende da dimensão e da natureza da omissão ou do erro, ajuizados nas circunstâncias que os rodeiam. Considera-se que as omissões ou declarações incorrectas de itens são materialmente relevantes se puderem, individual ou colectivamente, influenciar as decisões económicas tomadas por parte dos utentes com base nas demonstrações financeiras. Um item que não seja materialmente relevante para justificar a sua apresentação separada na face das demonstrações financeiras pode porém ser materialmente relevante para que seja apresentado separadamente nas notas do presente anexo.

As demonstrações financeiras resultam do processamento de grandes números de transacções ou outros acontecimentos que são agregados em classes de acordo com a sua natureza ou função. A fase final do processo de agregação e classificação é a apresentação de dados condensados e classificados que formam linhas de itens na face do balanço, na demonstração dos resultados, na demonstração de alterações no capital próprio e na demonstração de fluxos de caixa ou no anexo.

3.1.5. - COMPENSAÇÃO

Os activos e os passivos, os rendimentos e os gastos, não são compensados excepto quando tal for exigido ou permitido por uma NCRF. Assim, o rédito deve ser mensurado tomando em consideração a quantia de quaisquer descontos comerciais e abatimentos de volume concedidos pela Entidade. A Entidade empreende, no decurso das suas actividades ordinárias, outras transacções que não geram rédito mas que são inerentes às principais actividades que o geram. Os resultados de tais transacções são apresentados, quando esta apresentação reflicta a substância da transacção ou outro acontecimento, compensando qualquer rendimento com os gastos relacionados resultantes da mesma transacção.
Os ganhos e perdas provenientes de um grupo de transacções semelhantes são relatados numa base líquida, por exemplo, ganhos e perdas de diferenças cambiais ou ganhos e perdas provenientes de instrumentos financeiros detidos para negociação. Estes ganhos e perdas são relatados separadamente se forem materialmente relevantes.

3.1.6. - INFORMAÇÃO COMPARATIVA

O conteúdo das demonstrações financeiras é comparável com o do ano anterior.

Toda a informação que consta nas Demonstrações Financeiras e no presente documento, com referência a 2015, consiste, na informação da sociedade "GIATUL, EM SA".

Associadas

Foram consideradas associadas todas as entidades sobre as quais a GIATUL tem influência significativa e que não sejam subsidiárias nem tenham interesses em empreendimentos conjuntos.

Influência significativa foi considerada como sendo o poder de participar nas decisões das políticas financeiras e operacionais das investidas mas que não constitui controlo nem controlo conjunto sobre essas políticas.

A GIATUL detém 20% ou mais do poder de voto da investida, ou quando detém direitos especiais de voto.

PARTICIPADA	Participação	Valor Mensurado	Ano Aquisição	Total do Capital Social	Resultado 2015
Mafreduca S.A.	49%	0,00	2008	100.000,00	N/A

As Contas de 2015 ainda não foram disponibilizadas na presente data.

Foi decidido alienar integralmente a participação social detida na Mafreduca, SA, conforme deliberação inscrita na Acta da Assembleia Geral de 18/02/2013. O processo embora tenha sido iniciado, conforme se descrito no relatório de gestão do exercício anterior, não chegou a ficar concluído.

A participação financeira encontra-se reconhecida por valor nulo, uma vez que esta apresenta Capitais Próprios com valor negativo.

A 31/12/2014 apresentava Capitais Próprios negativos em 15.525.923,50 €.

4. POLÍTICAS DE RECONHECIMENTO E MENSURAÇÃO

Imparidade de activos

À data de cada relato e sempre que seja identificado um evento ou alteração nas circunstâncias que indiquem que o montante pelo qual o activo se encontra registado possa não ser recuperável, é efectuada uma avaliação de imparidade dos activos. Sempre que o montante pelo qual o activo se encontra registado é superior à sua quantia recuperável, é reconhecida uma perda por imparidade, registada em resultados.

A quantia recuperável é a mais alta entre o preço de venda líquido e o valor de uso. O preço de venda líquido é o montante que se obteria com a alienação do activo, numa transacção entre entidades independentes e conhecedoras, deduzido dos custos directamente atribuíveis à

alienação. O valor de uso é o valor presente dos fluxos de caixa futuros estimados que são esperados que surjam do uso continuado do activo e da sua alienação no final da sua vida útil. A quantia recuperável é estimada para cada activo, individualmente ou, no caso de não ser possível, para a unidade geradora de fluxos de caixa à qual o activo pertence.

A reversão de perdas por imparidade reconhecidas em exercícios anteriores é registada quando se conclui que as perdas por imparidade reconhecidas anteriormente já não existem ou diminuíram. A reversão das perdas por imparidade é reconhecida na demonstração dos resultados sendo efectuada até ao limite da quantia que estaria reconhecida (líquida de amortização ou depreciação) caso a perda por imparidade não se tivesse registado em exercícios anteriores.

Reconhecimento de Vendas e Serviços Prestados

As Vendas e Serviços Prestados são reconhecidos a afectar os resultados operacionais do período a que dizem respeito, não obstante poder serem recebidas em períodos diferentes, de acordo com o regime de acréscimo. Os Serviços Prestados são apresentados líquidos de devoluções e de descontos comerciais.

Foram aplicadas as definições e os critérios da NCRF 20.

Vendas de bens

O rédito proveniente da venda de bens apenas é reconhecido quando (i) são transferidos para o comprador os riscos e vantagens significativos da propriedade dos bens, (ii) não seja mantido um envolvimento continuado de gestão com grau geralmente associado com a posse ou o controlo efectivo dos bens vendidos, (iii) a quantia do rédito pode ser fiavelmente mensurada, (iv) seja provável que os benefícios económicos associados com as transacções fluam para a empresa e (v) os custos incorridos ou a serem incorridos referentes à transacção possam ser fiavelmente mensurados.
As vendas são reconhecidas líquidas de impostos, descontos e outros custos inerentes à sua concretização, pelo justo valor do montante recebido ou a receber. As restantes receitas e despesas são registadas de acordo com o pressuposto do acréscimo pelo que são reconhecidas à medida que são geradas independentemente do momento em que são recebidas ou pagas. As diferenças entre os montantes recebidos e pagos e as correspondentes receitas e despesas geradas são registadas nas rubricas de diferimentos ou outras contas a pagar ou a receber.

Prestação de serviços

O rédito associado com uma transacção que envolva prestação de serviços é reconhecido quando o desfecho dessa transacção possa ser fiavelmente estimado, isto é, quando:
(i) a quantia de rédito seja fiavelmente mensurada; (ii) seja provável que benefícios económicos associados com a transacção fluam para a Empresa/Grupo; (iii) a fase de acabamento da transacção à data do balanço seja fiavelmente mensurada; e (iv) os custos incorridos com a transacção e os custos para concluir a transacção sejam fiavelmente mensurados.

Locações

Tal como preceituado na NCRF 9, os activos tangíveis adquiridos em regime de locação financeira são reconhecidos ao custo histórico depreciado. No passivo reconhecem-se os valores actualizados das prestações em dívida às locadoras.

A GIATUL classifica as operações de locações como locações financeiras ou locações operacionais, em função da sua substância e não da sua forma legal.
As locações são classificadas como financeiras sempre que os seus termos transferem substancialmente todos os riscos e vantagens inerentes à posse do activo para o locatário. As restantes locações são classificadas como operacionais. A classificação das locações é feita em função da substância e não da forma do contrato.
Os activos adquiridos mediante contratos de locação financeira, bem como as correspondentes responsabilidades, são registados no início da locação pelo menor de entre o justo valor dos activos e o valor presente dos pagamentos mínimos da locação. Os pagamentos de locações financeiras são repartidos entre encargos financeiros e redução da responsabilidade, por forma a ser obtida uma taxa de juro constante sobre o saldo pendente da responsabilidade. As rendas contingentes são reconhecidas como gastos do período em que são incorridas.
Por forma a determinar se o activo locado ficou em imparidade, aplica-se o disposto na NCRF 12 - Imparidade de activos.

Operações em moeda diferente da moeda de relato (€uro)

O euro é a moeda funcional e de relato
Não existem, em matéria de risco cambial relevante a afectar as demonstrações financeiras, outras situações a assinalar.

Responsabilidades e Gastos com benefícios de reforma de trabalhadores

A empresa não tem qualquer sistema próprio complementar à segurança social pública, em matéria de apoios à reforma dos trabalhadores.

Custos de empréstimos

Todos os custos de empréstimos são reconhecidos como gasto do período em que ocorrem, numa base de acréscimo, de acordo com o tratamento de referência da NCRF 10.

Subsídios públicos

Encontram-se reconhecidos rendimentos de subsídios obtidos do Instituto do Turismo de Portugal, referentes a eventos ocorridos em 2015 assim como referentes a um contrato de estágio com o Instituto do Emprego e Formação Profissional, tendo como objetivo promover a inserção de jovens no mercado de trabalho.

Impostos sobre os resultados

Existem, nos períodos de relato, situações que permitam o apuramento, na estimativa anual, de impostos diferidos, ou reconhecimento de activos por impostos diferidos.

Quando aplicável adoptou-se a NCRF 25 - Impostos sobre o rendimento.

O imposto corrente sobre o rendimento é calculado com base nos resultados tributáveis da entidade de acordo com as regras fiscais em vigor.

Activos fixos tangíveis

Os edifícios e equipamentos que integram o activo fixo tangível são mensurados segundo o modelo do custo previsto na NCRF 7, isto é, pelo custo menos a depreciação e perdas de imparidade acumuladas.

A depreciação dos edifícios e equipamentos é reconhecida como gasto a afectar os resultados operacionais, na base do método de linha recta (quotas constantes), com aplicação de percentagens sobre o custo de aquisição, deduzido do valor residual dos activos, na base das seguintes estimativas de períodos de vida útil esperada:

Edifícios e obras de modificação	5 e 10 anos
Equipamentos e instalações básicas e administrativas	8 a 12 anos
Equipamento e ferramentas ligeiras	3 a 8 anos
Equipamento de transporte	4 anos

Os períodos de vida útil foram objecto de estimativa actualizada, nas datas de relato. Existindo algum indício de que se verificou uma alteração significativa da vida útil ou da quantia residual de um activo, é revista a depreciação desse activo de forma prospectiva para reflectir as novas expectativas.

Os dispêndios com reparação que não aumentem a vida útil dos activos nem resultem em melhorias significativas nos elementos dos activos fixos tangíveis são registadas como gasto do período em que incorridos. Os dispêndios com inspecção e conservação dos activos são

registados como gasto.
Para a generalidade dos activos fixos tangíveis da empresa não foram até ao momento detectados indícios que determinassem a realização de testes adicionais de imparidade.

Activos não correntes detidos para venda

Os activos não correntes e os grupos para alienação são classificados como detidos para venda quando a sua quantia escriturada for essencialmente recuperada através de uma venda e não através do seu uso continuado. Considera-se que esta condição se verifica apenas quando a venda é altamente provável e o activo não corrente ou grupo para alienação está disponível para venda imediata nas suas condições presentes. A correspondente venda deve estar concluída no prazo de um ano a contar da data da classificação do activo não corrente ou do grupo para alienação como disponível para venda.

Quando a Entidade está comprometida com um plano de venda de uma subsidiária que envolva a perda de controlo sobre a mesma, todos os activos e passivos dessa subsidiária são classificados como detidos para venda, desde que se cumpram os requisitos referidos no parágrafo anterior, ainda que a Entidade retenha algum interesse minoritário na subsidiária após a venda.

Os activos não correntes e os grupos para alienação classificados como detidos para venda são mensurados ao menor de entre a sua quantia escriturada antes da classificação e o seu justo valor menos os custos para vender.

Caixa e seus equivalentes

A rubrica de caixa e equivalentes de caixa mostrada pelo balanço inclui meios líquidos de pagamento (caixa e depósitos bancários imediatamente mobilizáveis), sem afectar o valor do respectivo capital.

São aplicáveis as definições da NCRF 2 – Demonstração de Fluxos de Caixa.

Justo Valor nas Propriedades de Investimento e Imparidades de activos

Aplicaram-se para o efeito, as disposições contidas na NCRF 11 - Propriedades de investimento.

Inventários

Os Inventários são valorizados ao menor entre o seu custo e o valor realizável líquido. O custo dos inventários inclui todos os custos de compra, custos de conversão e outros custos incorridos para colocar os inventários no seu local e na sua condição actual. O valor realizável

líquido é o preço de venda estimado no decurso normal da actividade deduzido dos respectivos custos de venda.

As diferenças entre o valor de custo e o valor realizável liquido, quando mais baixo, bem como o valor dos materiais potencialmente obsoletos, encontram-se registadas na rubrica perdas de imparidade em inventários.

O método de custeio adoptado para a valorização das saídas de armazém é o custo médio ponderado ou custo específico).

Clientes e outras contas a receber

Esta rubrica está mensurada em balanço com base na quantia de rédito historicamente reconhecido, acrescida do IVA e, quando aplicável, de quantias de rédito de juros debitados e deduzida de ajustamentos pelo risco de crédito não recuperável.

Outras contas a receber

As contas a receber são mensuradas ao custo ou ao custo amortizado menos as perdas de imparidade. As perdas por imparidade verificadas são reconhecidas nos resultados.

O ajustamento para imparidade das contas a receber é estabelecido quando há evidência objectiva de que não será recebida parte ou a totalidade dos montantes em dívida, no termos acordados. Dificuldades financeiras significativas por parte do devedor, probabilidade de o devedor se tornar insolvente ou a falha sucessiva de pagamentos por parte do devedor, são considerados indicadores de que a conta a receber está numa situação de imparidade.

Financiamentos obtidos

As responsabilidades financeiras para com a banca estão reconhecidas pelas quantias monetárias recebidas, líquidas de reembolsos. Os gastos financeiros, incluindo juros e outros encargos, estão reconhecidos pelo método do juro efectivo numa base de acréscimo na demonstração dos resultados do período, nos termos do preceituado na NCRF 10 - Custos de empréstimos obtidos.

Fornecedores e outras contas a pagar

Estas contas estão reconhecidas pela quantia amortizável das respectivas dívidas. A Administração da empresa entende que as quantias mostradas em balanço não diferem significativamente dos justos valores das respectivas dívidas.

Provisões

As provisões são reconhecidas quando, e somente quando, a entidade tenha uma obrigação presente (legal ou construtiva) resultante de um evento passado, seja provável que para a resolução dessa obrigação ocorra uma saída de recursos e o montante da obrigação possa ser razoavelmente estimado.

A quantia reconhecida das provisões corresponde ao valor presente da melhor estimativa, na data de relato, dos recursos necessários para liquidar a obrigação, considerando os riscos e incertezas associados à obrigação. Os montantes das provisões são revistas na data de cada demonstração da posição financeira e ajustadas de modo a reflectir a melhor estimativa a essa data.

As obrigações presentes de qualquer contrato oneroso em que a GIATUL é parte integrante das disposições de um contrato ou acordo, cujo cumprimento tem associados custos que excedem os benefícios económicos derivados do mesmo, são registados como provisões.

Aplicaram-se as definições e critérios das NCRF 21 - Provisões, passivos contingentes e activos contingentes.

Investimentos financeiros activos

Nos casos de investimentos em associadas, às quais se aplica o método da equivalência patrimonial, as respectivas verbas de financiamentos concedidos não tiveram tratamento de justo valor, dada a sua exclusão do âmbito da NCRF 27 - Instrumentos financeiros.

Outras contas a pagar

Às outras contas a pagar do passivo não corrente, não se procedeu a qualquer ajustamento à quantia assentada, por impossibilidade de mensurar fiavelmente o seu valor actual/descontado, já que não existem pressupostos de prazo, tempestividade e valor de prestações, taxa de juro, que permitissem apurar e atualizar os fluxos de caixa futuros.

Uso de estimativas na preparação das demonstrações financeiras

Na preparação destas demonstrações financeiras, a Administração teve de recorrer a estimativas e assumir pressupostos que afectam os réditos, rendimentos e ganhos, os gastos e perdas, os activos, os passivos e as divulgações de contingências. O uso da informação disponível no momento e aplicação de julgamentos são aspectos inerentes à formação das estimativas contabilísticas. As realidades poderão no futuro diferir das estimativas efectuadas.

Instrumentos financeiros

No tratamento contabilístico dos instrumentos financeiros e respectivos requisitos de apresentação e divulgação é utilizada a NCRF 27- Instrumentos financeiros.

Os activos financeiros e os passivos financeiros são mensurados ao custo ou ao custo amortizado e, no caso dos activos financeiros, ao custo deduzido de eventuais perdas de imparidade acumuladas ou ao custo amortizado. O custo amortizado corresponde ao valor no reconhecimento inicial, menos os reembolsos de capital, mais ou menos a amortização cumulativa de qualquer diferença entre esse montante na maturidade, usando o método da taxa de juro efectiva, de qualquer diferença entre essa quantia inicial e a quantia na maturidade, e menos qualquer redução (directamente ou por meio do uso de uma conta de abatimento) quanto à imparidade ou incobrabilidade.

Os activos e passivos financeiros ao custo ou ao custo amortizado incluem: clientes, outras contas a receber, fornecedores, outras contas a pagar e financiamentos obtidos. O custo amortizado é determinado através do método do juro efectivo, sendo a taxa de juro efectiva a taxa que desconta exactamente os pagamentos ou recebimentos futuros estimados durante a vida esperada do instrumento financeiro no valor líquido contabilístico do activo ou passivo financeiro.

Desreconhecimento de activos e passivos financeiros:

São desreconhecidos activos financeiros apenas quando os direitos contratuais aos seus fluxos de caixa expiram ou quando transfere para outra entidade os activos financeiros e todos os riscos e benefícios significativos associados à posse dos mesmos. São desreconhecidos os activos financeiros transferidos relativamente aos quais são retidos alguns riscos e benefícios significativos, desde que o controlo sobre os mesmos tenha sido cedido. Os passivos financeiros são desreconhecidos apenas quando a correspondente obrigação seja liquidada, cancelada ou expire.

Instrumentos de capital próprio

Um instrumento financeiro é classificado como sendo um instrumento de capital próprio, quando o mesmo evidencia um interesse residual nos activos de uma entidade após dedução de todos os seus passivos. Os custos directamente atribuíveis à emissão de instrumentos de capital próprio são registados como uma dedução ao valor da emissão.

As distribuições aos detentores dos instrumentos de capital próprio apenas são reconhecidas como um passivo e debitadas directamente no capital próprio da entidade, no exercício em que essas distribuições são aprovadas pelos accionistas.

Reconhecimento de gastos e perdas e de rendimentos e ganhos

Os gastos e rendimentos são reconhecidos no período a que dizem respeito, de acordo com o princípio da especialização de exercícios, independentemente da data/momento em que as transacções são facturadas. Os gastos e rendimentos cujo valor real não seja conhecido são estimados.

Passivos contingentes e activos contingentes

Os activos contingentes são possíveis activos que surgem de acontecimentos passados e cuja existência somente será confirmada pela ocorrência, ou não, de um ou mais eventos futuros incertos não totalmente sob o controlo da entidade. Os activos contingentes não são reconhecidos nas demonstrações financeiras da entidade mas são objecto de divulgação quando é provável a existência de um benefício económico futuro.

Os passivos contingentes são definidos como:

(i) obrigações possíveis que surjam de acontecimentos passados e cuja existência somente será confirmada pela ocorrência, ou não, de um ou mais acontecimentos futuros incertos não totalmente sob o controlo da entidade; ou (ii) obrigações presentes que surjam de

acontecimentos passados mas que não são reconhecidas porque não é provável que um fluxo de recursos que afecte benefícios económicos seja necessário para liquidar a obrigação ou a quantia da obrigação não pode ser mensurada com suficiente fiabilidade. Os passivos contingentes não são reconhecidos nas demonstrações financeiras da entidade, sendo os mesmos objecto de divulgação, a menos que a possibilidade de uma saída de fundos afectando benefícios económicos futuros seja remota, caso este em que não são sequer objecto de divulgação.

Juízos de valor, estimativas e pressupostos críticos

Na preparação das demonstrações financeiras, foram adoptados certos pressupostos e estimativas que afectam os activos e passivos, rendimentos e gastos relatados. Todas as estimativas e assumpções realizadas pelo órgão de gestão foram efectuadas com base no seu melhor conhecimento existente, à data de aprovação das demonstrações financeiras, dos eventos e transacções em curso. As áreas que envolvem um maior nível de julgamento e complexidade, ou onde são utilizados pressupostos e estimativas significativas na preparação das demonstrações financeiras, são as seguintes:

a) Mensuração de propriedades de investimento: As propriedades de investimento mensurados pelo justo valor, são objecto de avaliações independentes realizadas de forma regular. As referidas avaliações foram realizadas de acordo com metodologias combinando os seguintes critérios: (i) comparação de mercado; (ii) rendimento; (iii) capitalização directa; e (iv) fluxos de caixa descontados.

b) As Vidas úteis dos activos fixos tangíveis: a determinação das vidas úteis dos activos, bem como o método de amortização, é essencial para determinar o montante de amortizações a reconhecer na demonstração dos resultados. Estes parâmetros são definidos de acordo com o melhor julgamento da Administração para os activos e negócios em questão, podendo, no entanto, virem a ser alterados se a prática do sector, para situações idênticas, apontar para um *benchmark* diferente.

Acontecimentos após a data do balanço

Os acontecimentos após a data do balanço que proporcionem informação adicional sobre condições que existiam à data do balanço são reflectidos nas demonstrações financeiras. Os acontecimentos após a data do balanço que proporcionem informação sobre condições que ocorram após a data do balanço, quando materialmente relevantes, são divulgados nas demonstrações financeiras.

5. SISTEMA DE INFORMAÇÃO CONTABILÍSTICO

A Demonstração dos Resultados por Funções não é objecto de preparação em SNC porque a empresa optou por não a elaborar.

NOTAS DISCRIMINATIVAS E EXPLICATIVAS

6. VENDAS E SERVIÇOS PRESTADOS

Detalhe das Vendas e Prestação de Serviços dos exercícios:

	2015	2014
Vendas de produtos acabados	173.966,16€	322.667,54€
Prestação de Serviços:		
Infraestruturas	4.380.812,68€	2.509.586,75€
Parque de Campismo	1.009.082,46€	1.136.425,73€
Vendas e serviços prestados na DRN SNC	**5.563.861,30€**	**3.968.680,02€**

As Prestações de Serviços ocorrem apenas no mercado interno.

7. CUSTO DAS MERCADORIAS VENDIDAS E DAS MATÉRIAS CONSUMIDAS

Detalhe do custo das mercadorias vendidas nos exercícios:

	2015	2014
Existências iniciais	29.878,50€	45.198,05€
Compras de matérias, subsidiárias e de consumo no período	685.702,65€	645.494,03€
Existências finais	26.247,55€	29.878,50€
Custo das mercadorias vendidas e matérias consumidas na DRN SNC	**689.333,60€**	**660.813,58€**

8. FORNECIMENTOS E SERVIÇOS EXTERNOS

Os Fornecimentos e Serviços Externos dos exercícios, foram os seguintes:

	2015	2014
Subcontratos	2.448.504,94€	1.072.479,10€
Trabalhos especializados	97.942,72€	185.201,03€
Publicidade e propaganda	23.539,64€	22.537,81€
Vigilância e segurança	95.753,20€	70.649,61€
Honorários	0,00€	3.220,10€
Comissões	837,79€	843,75€
Conservação e reparação	129.140,91€	74.898,82€
Serviços Bancários	29.194,54€	29.178,43€
Outros Serviços	0,00€	60,00€
Ferramentas e Utensílios	37.630,28€	19.366,71€
Livros e documentação técnica	25,77€	1.022,92€
Material de escritório	8.276,09€	5.237,68€
Artigos para oferta	246,60€	0,00€
Electricidade	85.730,10€	91.172,91€
Combustíveis	141.992,15€	168.666,66€
Agua	28.552,55€	24.521,30€
Lubrificantes	4.322,89€	2.567,83€
Deslocações e estadas	1.708,14€	4.398,42€
Rendas a alugueres	34.713,03€	48.371,47€
Comunicação	13.953,64€	15.793,98€
Seguros	34.166,12€	27.200,80€
Contencioso e notariado	586,69€	0,00€
Despesas de representação	341,15€	69,30€
Limpeza, higiene e conforto	31.003,56€	26.950,48€
Fornecimentos e serviços externos na DRN SNC	**3.248.162,50€**	**1.894.409,11€**

9. GASTOS COM PESSOAL

Detalhe dos Gastos com o Pessoal nos exercícios:

	2015	2014
Remunerações dos órgãos sociais	0,00€	0,00€
Remunerações do pessoal	814.517,92€	721.466,55€
Encargos sobre remunerações	186.992,84€	158.048,01€
Seguros de acidentes no trabalho e doenças profissionais	11.406,81€	19.617,61€
Indemnizações e acordos de rescisão	0,00€	5.347,92€
Outros gastos com o pessoal	34.778,88€	29.910,72€
Gastos com pessoal na DRN SNC	**1.047.696,45€**	**934.390,81€**

O número médio de funcionários em 2015 foi de 70, sendo 11 do Parque de Campismo.

10. IMPARIDADE DE DÌVIDAS A RECEBER (PERDAS/REVERSÕES)

Desdobramento dos ajustamentos e imparidades ocorridas nos exercícios:

	2015	2014
Aumentos de ajustamentos de valor em clientes	-30.376,96€	-14.560,78€
Recuperação de dividas	129.194,21€	109.446,17€
Imparidade de dívidas a receber na DRN SNC	**98.817,25€**	**94.885,39€**

Os ajustamentos para Clientes foram feitos tendo em conta a antiguidade dos saldos dos mesmos.

11. OUTROS RENDIMENTOS E GANHOS

Detalhe dos Outros Rendimentos dos exercícios:

	2015	2014
Correcções imputáveis a períodos anteriores	4.635,29€	151,52€
Outros rendimentos e ganhos	180.504,67€	164.343,56€
Outros rendimentos e ganhos na DRN SNC	**185.196,96€**	**164.495,08€**

A 01/11/2010 foi celebrado um contrato de arrendamento de um imóvel com a "Tarawa-kiribati", que gerou um rendimento no montante de 108.000,00 euros, no exercício de 2015.

12. SUBSIDIOS À EXPLORAÇÃO

	2015	2014
Subsídios à exploração	101.792,24€	97.936,45€
Outros rendimentos e ganhos na DRN SNC	**101.792,24€**	**97.936,45€**

Na rubrica de Subsídios à Exploração foram reconhecidos rendimentos referentes ao contrato celebrado em 2015 entre a Giatul e o Instituto do Turismo de Portugal. Esta última, concedeu um incentivo financeiro não reembolsável no montante de 96.445,00€ para implementação do plano de "Promoção e Animação Turística do Município de Mafra para 2015", conforme se discrimina:

Eventos 2015	2015	2014
1. Participação em feiras - BTL 2015 e FIA 2015	80.000,00€	80.000,00€
2. Material de informação e divulgação turística	10.000,00€	10.000,00€
3. Ericeira - Reserva Mundial de Surf	6.445,00€	6.445,00€
Soma	**96.445,00€**	**96.445,00€**

Neste exercício, foi recebido do Instituto do Turismo de Portugal, o valor total previsto.

Nesta rubrica de Subsídios à Exploração também foram reconhecidos rendimentos no valor de 5.347,24€ referentes a um contrato de estágio estabelecido com o Instituto do Emprego e Formação Profissional, tendo como objectivo promover a inserção de jovens no mercado de trabalho.

13. OUTROS GASTOS E PERDAS

Detalhe de Outros Ganhos e Perdas dos exercícios:

	2015	2014
Impostos indirectos	13.580,05€	20.354,68€
Impostos directos	1.072,95€	1.333,95€
Correcções de Exercícios Anteriores	17.479,87€	3.876,16€
Taxas	10.077,84€	6.205,77€
Donativos	450,00€	0,00€
Multas e penalidades	1.082,67€	495,73€
Outros gastos e perdas	2,30€	581,35€
Outros gastos e perdas na DRN SNC	**43.745,68€**	**32.847,64€**

14. GASTOS / REVERSÕES DE DEPRECIAÇÃO E DE AMORTIZAÇÃO

Movimento das Amortizações dos Activos Tangíveis e Intangíveis, dos exercícios:

	2015	2014
Amortizações de activos fixos tangíveis:		
Edifícios e outras construções	20.032,39€	23.518,42€
Equipamento básico	311.514,05€	288.411,73€
Equipamento de transporte	11.134,14€	16.304,17€
Equipamento administrativo	3.162,30€	3.680,18€
Outros activos fixos tangíveis	366,25€	1.994,96€
Propriedade Industrial	200.000,00€	200.000,04€
Projectos de Desenvolvimento	35.393,97€	0,00€
Gastos de depreciação e de amortização na DRN SNC	**581.603,10€**	**533.909,50€**

15. JUROS OBTIDOS E OUTROS RENDIMENTOS

Detalhe dos juros bancários obtidos.

	2015	2014
Juros obtidos de depósitos	6,98€	374,85€
Juros obtidos de aplicações de tesouraria		
Juros obtidos de clientes		
Juros obtidos de outras entidades		
Rendimentos de participadas valorizadas ao custo		
Diferenças cambiais favoráveis		
Outros rendimentos e ganhos		
Juros e rendimentos similares obtidos na DRN SNC	**6,98€**	**374,85€**

16. JUROS E GASTOS SIMILARES SUPORTADOS

Detalhe dos encargos financeiros suportados nos exercícios:

	2015	2014
Juros contraídos com empréstimos bancários	100.282,38€	183.377,71€
Juros contraídos em locações financeiras	189,64€	1.157,70€
Outros gastos e perdas de financiamento	7.673,66€	5,64€
Juros e gastos similares suportados na DRN SNC	**108.145,68€**	**184.541,05€**

17. ACTIVOS FIXOS TANGÍVEIS

Movimento ocorrido nos Activos Fixos tangíveis:

Rubricas	Saldo Inicial	Aumentos	Alienações	Transferências e abates	Saldo Final
Terrenos e recursos naturais	420,691,21€				420 691,21€
Edifícios e outras construções	485.780,74€				485.780,74€
Equipamento básico	6.066.866,89€	180.490,00€	21.500,00€		6.225.856,89€
Equipamento de transporte	402.871,60€				402.871,60€
Ferramentas e utensílios					
Equipamento administrativo	96.882,98€	6.157,05€	2.510,00€		100.530.03€
Outros activos fixos tangíveis	73.068,99€				73.068.99€
Depreciações acumuladas	-4.976.262,68€	-337.723,15€			-5.313.985.83€
Perdas por imparidade acumuladas	0,00€				0,00€
Total	**2.569.899,73€**	**-151.076,10€**	**-24.010,00€**		**2.394.813,63€**

Totais das variações do ano sem depreciações

Aquisições	Alienações
186.647,05€	24.010,00€

No que respeita ao valor reconhecido em "Terrenos e recursos naturais" corresponde ao terreno denominado "Vale da Póvoa de Cima", localizado no concelho de Mafra. Encontra-se mensurado pelo valor de aquisição.

18. ACTIVOS INTANGÍVEIS

Movimento ocorrido nos Activos Intangíveis, bem como nas respectivas amortizações e perdas por imparidade acumuladas, nos exercícios seguintes:

Rubricas	Saldo Inicial	Aumentos	Alienações	Transferências e abates (a)	Saldo Final
Activos Intangíveis					
Goodwill					
Projectos de desenvolvimento					
Programas de computador					
Propriedade industrial	10.912.307,80€				10.912.307,80€
Outros activos intangíveis	5.110,14€	105.932,39€	-4.850,00€		106.192,53€
Amortizações acumuladas	-2.100.000,17€	-235.393,97€			-2.335.394,14€
Perdas por imparidade acumuladas					
Total	**8.817.417,77€**	**-129.461,58€**	**-4.850,00€**		**8.683.106,19€**

Discrimina-se o valor da rubrica por item.

Descrição	Ano Aquisição	Valor Reconhecido	Tipo de Direito
Avessada - Ericeira / Limites Ericeira	30/04/2007	2.422.372,88€	50 anos Direitos Superf
Fonte Boa da Brincosa - Carvoeira	30/04/2007	421.956,08€	50 anos Direitos Superf
Primeiro Quinhão Casal da Estrada / Piscinas	30/04/2007	565.619,09€	50 anos Direitos Superf
Limites do Marco - Azueira	30/04/2007	320.462,17€	50 anos Direitos Superf
As Pedoeiras ou Campo do Tojo - Igreja Nova	30/04/2007	288.732,28€	50 anos Direitos Superf
Charneca - Venda do Pinheiro	21/11/2007	212.801,30€	50 anos Direitos Superf
Pateira - Santo Estevão Galés	21/11/2007	272.283,08€	50 anos Direitos Superf
Quinta da Princesa - Enxara do Bispo	21/11/2007	305.108,52€	50 anos Direitos Superf
Monte Godel - Santo Isidoro	19/03/2008	313.317,44€	50 anos Direitos Superf
Mafra - Salgados	29/05/2008	651.381,20€	50 anos Direitos Superf
Dir. Superfície terreno Abrunheira	31/12/2008	138.273,76€	50 anos Direitos Superf
Contrato-programa do Parque de Campismo.	29/06/2004	2.699. 999,83€	Cessão Exploração
Base dados de Imagens Concelho de Mafra Marca M	29/06/2015	70.798,56€	Propriedade Plena
	Soma	**8.683.106,19€**	

O Parque de campismo é o único item que se encontra sujeito a depreciação, uma vez que os valores dos restantes estão suportados por uma avaliação independente realizada em Março de 2015, sendo que não ocorreu qualquer facto relevante para que a Administração considerasse necessária uma nova Avaliação.

19. DIFERIMENTOS

O desdobramento dos diferimentos registados no Activo Corrente é o seguinte:

(Activo corrente)	2015	2014
Diferimentos:		
Juros a reconhecer	29.014,53€	33.850,29€
Gastos a Reconhecer	0,00€	4.379,28€
Diferimentos no balanço SNC	**29.014,53€**	**38.229,57€**

O desdobramento dos diferimentos registados no Passivo Corrente, é o seguinte:

(Passivo Corrente)	2015	2014
Rendimentos a Reconhecer (Proveitos Diferidos)	718.913,00€	609.546,00€
Diferimentos no balanço SNC	**718.913,00€**	**609.546,00€**

20. OUTRAS CONTAS A RECEBER

Detalhe das Outras Contas a Receber:

OUTRAS CONTAS A RECEBER	2015	2014
(Activo corrente)		
Devedores por acréscimo de Rendimentos	545.546,97€	167.408,75€
Outros devedores	0,00€	0,00€
Outras contas a receber no balanço SNC	**545.546,97€**	**167.408,75€**

Na rubrica de Devedores por acréscimo de rendimentos encontram-se reconhecidos 28.625,00€ Euros de valores facturados em 2016 correspondente a serviços de alojamento no Parque de Campismo ocorridos em 2015.

21. INVENTÁRIOS

Valor das existências finais:

	2015	2014
Mercadorias		
Matérias-primas, subsidiárias e de consumo	26.247,55€	29.878,50€
Inventários reclassificados de acordo com a NCRF 3	**26.247,55€**	**29.878,50€**

22. CLIENTES

Saldos da Conta Clientes nos exercícios:

	2015	2014
Clientes C/C - Mercado Nacional	242.833,21€	438.391,57€
Clientes C/C – Títulos a Receber	0,00€	0,00€
Clientes - Factoring	486.875,00€	794.375,00€
Clientes no balanço SNC	**729.708,21€**	**1.232.766,57€**

23. ESTADO E OUTROS ENTES PÚBLICOS (ACTIVO)

Detalhe dos saldos devedores da conta Estado, nos exercícios:

	2015	2014
IRC Capitais	0,00€	0,00€
IRC Prediais	29.592,43€	40.935,76€
IRC Juros Bancários	95,00€	93,33€
Pagamento Especial por Conta	2.608,00€	9.147,64€
Pagamento por Conta	0,00€	6.901,44€
IVA a Recuperar	175.031,42€	114.520,96€
Estado e outros entes públicos no balanço SNC	**216.474,57€**	**171.599,13€**

24. CAIXA E DEPÓSITOS BANCÁRIOS

Detalhe da conta caixa e seus equivalentes:

	2015	2014
Caixa	3.379,5€	3.148,37€
Depósitos imediatamente mobilizáveis	79.456,8€	255.549,87€
Depósitos a Prazo	2.500,00€	2.500,00€
Caixa e depósitos bancários no balanço SNC	**85.336,42€**	**261.198,24€**

25. CAPITAL REALIZADO

Composição do Capital:

	2015	2014
Capital realizado no balanço SNC	**900.000,00€**	**900.000,00€**

O "Município de Mafra" detém 100% do capital social da Giatul, EM. SA.

26. RESERVAS LEGAIS

Composição da Reserva legal:

	2015	2014
Reservas legais	356.800,25€	356.800,25€
Reservas legais no balanço SNC	**356.800,25€**	**356.800,25€**

27. OUTRAS RESERVAS

Composição das Outras Reservas:

	2015	2014
Reservas livres	425.027,06€	425.027,06€
DLRR – Dedução de Lucros Retidos e Reinvestidos - 2014	50.028,30€	
Outras reservas no balanço SNC	**475.055,36€**	**425.027,06€**

28. AJUSTAMENTOS DE ACTIVOS FINANCEIROS

	2015	2014
Ajustamentos de aplicação do MEP	-6.925,00	-6.925,00
Ajustamentos em activos financeiros no balanço SNC	**-6.925,00**	**-6.925,00**

29. RESULTADOS TRANSITADOS

Detalhe da evolução dos Resultados Transitados nos exercícios:

	2015	2014
Resultados Transitados	3.822.061,93€	3.800.917,31€
Resultados transitados no balanço SNC	**3.822.061,93€**	**3.800.917,31€**

30. ESTADO E OUTROS ENTES PUBLICOS (Passivo)

Desdobramento das Contas com o Estado:

	2015	2014
(Passivo corrente)		
Iva a Pagar	0,00€	0,00€
CGA e ADSE a pagar	3.577,97€	3.593,30€
Segurança social a pagar	17.181,38€	14.476,84€
IRS a pagar	5.767,87€	6.641,31€
IRC a Pagar	44.275,84€	19.224,11€
Estado e Outros Entes Públicos no balanço SNC	**70.803,06€**	**43.935,56€**

Não existem quaisquer dívidas em mora às Finanças nem à Segurança Social.

31. OUTRAS CONTAS A PAGAR

Detalhe das Outras Contas a Pagar:

	2015	2014
(Passivo corrente)		
Credores Diversos	180.423,08€	202.706,54€
Retenções para ATAM e Cofre Previdência F.A. Estado	0,00€	0,00€
Impostos diferidos	15.794,89€	20.731,82€
Outras contas a pagar no balanço SNC	**196.217,97€**	**223.438,36€**

32. FORNECEDORES

Desdobramento das contas de Fornecedores:

	2015	2014
Fornecedores C/C	571.458,49€	654.702,29€
Fornecedores C/ garantias	268.290,95€	193.655,65€
Fornecedores C/ Confirming	0,00€	0,00€
Fornecedores no balanço SNC	**839.749,44€**	**848.357,94€**

33. FINANCIAMENTOS OBTIDOS

Detalhe dos Financiamentos obtidos nos exercícios:

	2015	2014
(Passivo não corrente)		
Dívidas a mais de um ano a instituições de crédito nacionais	4.464.520,92€	5.457.688,71€
Financiamentos obtidos no balanço SNC	**4.460.528,92€**	**5.457.688,71€**
(Passivo corrente)		
Dívidas a menos de um ano a instituições de crédito nacionais	585.008,00€	500.000,00€
Financiamentos obtidos no balanço SNC	**589.000,00€**	**500.000,00€**

a) Neste valor estão incluídos os financiamentos através de Conta Corrente Caucionada, Locação financeira e Desconto de Letras.

34. GARANTIAS E OUTRAS RESPONSABILIDADES PRESTADAS

Os empréstimos de financiamento obtidos junto da Caixa Geral de Depósitos estão sujeitos a uma garantia que consiste nas receitas previstas no contrato-programa entre a empresa e a CM Mafra e as relativas às comparticipações, dotações, subsídios e indemnizações compensatórias a que aludem os art°s 27° e 31° da Lei 58/98, de 18/08.

35. SALDOS ENTRE EMPRESAS DO GRUPO E ASSOCIADAS

Detalhe dos saldos com associadas:

	2015	2014
Saldos em outras contas a receber		
Câmara Municipal de Mafra	0,00€	299.142,97€
Saldos em contas a pagar		
Câmara Municipal de Mafra	0,00€	39.820,76€

36. TRANSACÇÕES ENTRE EMPRESAS DO GRUPO E ASSOCIADAS

Detalhe das transacções ocorridas com associadas:

	2015	2014
Réditos		
Câmara Municipal de Mafra	4.376.512,67€	2.838.626,13€
Fornecimentos e serviços externos		
Câmara Municipal de Mafra	89.864,85€	127.556,12€

Mafra, 18 de Fevereiro de 2016

Conselho de Administração

Técnico Oficial de Contas nº 67159

219737428

67159

6 – Demonstração Individual das Alterações no Capital Próprio

Glatul-Actividades Ludicas, Infraestruturas e Rodovias, EM, SA

DEMONSTRAÇÃO INDIVIDUAL DAS ALTERAÇÕES NO CAPITAL PRÓPRIO

PERIODO FINDO EM 31 DE DEZEMBRO DE 2015

UNIDADE MONETÁRIA: EUROS

DESCRIÇÃO		NOTAS	Capital Próprio atribuído aos detentores do capital												Interesses minoritários	Total do Capital Próprio
			Capital realizado	Acções (quotas) próprias	Prestações suplementares e outros instrumentos de capital próprio	Prémios de emissão	Reservas legais	Outras reservas	Resultados transitados	Ajustamentos em activos financeiros	Excedentes de revalorização	Outras variações no capital próprio	Resultado líquido do período	Total		
POSIÇÃO NO INÍCIO DO PERÍODO 2014	6		900 000,00 €	0,00 €	0,00 €	0,00 €	356 600,25 €	425 027,06 €	3 880 917,31 €	-6 925,00 €	0,00 €	82 927,31 €	71 172,02 €	5 829 919,85 €	0,00 €	5 829 919,85 €
ALTERAÇÕES NO PERÍODO																
Primeira adopção de novo referencial contabilístico																
Alterações de políticas contabilísticas																
Diferenças de conversão de demonstrações financeiras																
Realização do excedente de revalorização de activos fixos tangíveis e intangíveis																
Excedente de revalorização de activos fixos tangíveis e intangíveis e respectivas variações																
Ajustamentos por impostos diferidos																
Outras alterações reconhecidas no capital próprio							0,00 €	50 026,30 €	21 144,62	0,00 €		8 571,71 €	-71 172,02 €	8 571,71 €		8 571,71 €
	7		0,00 €	0,00 €	0,00 €	0,00 €	0,00 €	50 026,30 €	21 144,62 €	0,00 €	0,00 €	8 571,71 €	-71 172,02 €	8 571,71 €	0,00 €	8 571,71 €
RESULTADO LÍQUIDO DO PERÍODO	8												191 591,81 €	191 591,81 €		191 591,81 €
RESULTADO INTEGRAL	9=7+8												120 419,79 €	200 163,52 €		200 163,52 €
OPERAÇÕES COM DETENTORES DE CAPITAL NO PERÍODO																
Realizações de capital																0,00 €
Realizações de prémios de emissão																0,00 €
Distribuições																0,00 €
Entradas para cobertura de perdas																0,00 €
Outras operações																0,00 €
	10		0,00 €	0,00 €	0,00 €	0,00 €	0,00 €	0,00 €	0,00 €	0,00 €	0,00 €	0,00 €	0,00 €	0,00 €	0,00 €	0,00 €
POSIÇÃO NO FIM DO PERÍODO 2014	11=6+7+8+10		900 000,00 €	0,00 €	0,00 €	0,00 €	356 600,25 €	475 053,36 €	3 902 061,93 €	-6 925,00 €	0,00 €	91 499,02 €	191 591,81 €	5 830 083,37 €	0,00 €	5 830 083,37 €

Técnico Oficial de Contas nº 67159

219737428

67159

Conselho de Administração

7 – Certificação Legal das Contas

CERTIFICAÇÃO LEGAL DE CONTAS

Introdução

1. Examinámos as demonstrações financeiras anexas de GIATUL - Actividades Lúdicas, Infraestruturas e Rodovias, EM, S.A., as quais compreendem o Balanço em 31 de Dezembro de 2015, que evidencia um total de balanço de 12.703.224 euros e um total de capital próprio de 5.830.083 euros, incluindo um resultado líquido de 191.592 euros, a Demonstração de Resultados por Natureza, a Demonstração das Alterações nos Capitais Próprios e a Demonstração de Fluxos de Caixa findo naquela data, e os correspondentes anexos.

Responsabilidades

2. É da responsabilidade do Conselho de Administração a preparação de demonstrações financeiras que apresentem de forma verdadeira e apropriada a posição financeira da Empresa e o resultado das suas operações e os fluxos de caixa, bem como a adopção de políticas e critérios adequados e a manutenção de um sistema de controlo interno apropriado.

3. A nossa responsabilidade consiste em expressar uma opinião profissional e independente, baseada no meu exame daquelas demonstrações financeiras.

Âmbito

4. O exame a que procedemos foi efectuado de acordo com as Normas Técnicas e as Directrizes de Revisão / Auditoria da Ordem dos Revisores Oficiais de Contas, as quais exigem que o mesmo seja planeado e executado com o objectivo de obter um grau de segurança aceitável sobre se as demonstrações financeiras estão isentas de distorções materialmente relevantes. Para tanto o referido exame inclui:

   - a verificação, numa base de amostragem, do suporte das quantias e divulgações constantes das demonstrações e a avaliação das estimativas, baseadas em juízos e critérios definidos pelo Conselho de Administração, utilizadas na sua preparação;
   - a apreciação sobre se são adequadas as políticas contabilísticas adoptadas e da sua divulgação, tendo em conta as circunstâncias;
   - a verificação da aplicabilidade do princípio da continuidade; e
   - a apreciação de ser adequada, em termos globais, a apresentação das demonstrações financeiras.

5. O nosso exame abrangeu também a verificação da concordância da informação financeira constante do Relatório de Gestão com as demonstrações financeiras.
6. Entendemos que o exame efectuado proporciona uma base aceitável para a expressão da nossa opinião.

Opinião

7. Em nossa opinião, as demonstrações financeiras referidas apresentam de forma verdadeira e apropriada, em todos os aspectos materialmente relevantes, a posição financeira de GIATUL - Actividades Lúdicas, Infraestruturas e Rodovias, EM, S.A. em 31 de Dezembro de 2014 e o resultado das suas operações e os fluxos de caixa no exercício findo naquela data, em conformidade com os princípios contabilísticos geralmente aceites.

Ênfase

8. Sem afectar a opinião expressa no parágrafo anterior, vimos chamar à atenção para a seguinte situação:

a) A "Giatul, EM" detém uma participação financeira na empresa "Mafreduca, SA", em 49%, a qual apresenta dificuldades económicas e financeiras. A 31/12/2014 a "Mafreduca, SA" apresentou Capitais Próprios negativos em 15.525.924 Euros. Até à presente data ainda não foi disponibilizado o Relatório e Contas relativo ao exercício de 2015. A "Giatul, EM" tem reconhecida a participação financeira por valor nulo, de acordo com o método de equivalência patrimonial, sendo convicção da Administração que desta participação não resultarão para a empresa quaisquer obrigações construtivas ou legais. Ainda relativamente à participação na "Mafraeduca, SA", chamamos à atenção para o facto de que segundo o art.º 68º da Lei n.º 50/2012, de 31 de Agosto, esta deveria ter sido dissolvida ou a participação detida integralmente alienada até 6 meses após entrada em vigor da referida Lei. Temos conhecimento que a Administração da "Giatul, EM" encontra-se a desenvolver esforços para a alienação da referida participação para cumprir o estipulado na Lei.

Relato sobre os requisitos legais

9. É também nossa opinião que a informação constante do relatório de gestão é concordante com as demonstrações financeiras do exercício.

Lisboa, 09 de Março de 2016

MACEDO, CALDAS & BENTO
SOCIEDADE DE REVISORES OFICIAIS DE CONTAS Nº 190
Representada por

Dr. Hernâni João Dias Bento,
Revisor Oficial de Contas, nº 1167

8 – Relatório e Parecer do Fiscal Único

Relatório e Parecer do Fiscal Único

Exmos. Senhores Accionistas da GIATUL - Actividades Lúdicas, Infraestruturas e Rodovias, EM, S.A.

Em cumprimento das disposições legais e estatutárias, o Fiscal Único vem apresentar a V. Exas., o seu Relatório e Parecer sobre o Relatório de Gestão que compreende a proposta de aplicação de resultados e os documentos de prestação de contas, que compreendem o Balanço, a Demonstração de resultado por natureza, Demonstração das Alterações nos Capitais Próprios e a Demonstração de Fluxos de Caixa e os restantes desenvolvimentos, referentes ao exercício findo em 31 de Dezembro de 2015 relativos à GIATUL - Actividades Lúdicas, Infraestruturas e Rodovias, EM, S.A.

1. No exercício da sua função, o Fiscal Único acompanhou a actividade da empresa através de informações prestadas pela administração e outros responsáveis superiores da empresa e da análise dos registos e documentação relevante.

2. O relatório apresentado pelo Conselho de Administração exprime os principais aspectos da actividade desenvolvida pela organização e complementa as informações passíveis de serem extraídas dos documentos de prestação de contas, além de apontar algumas perspectivas da evolução previsível da Sociedade.

3. Na qualidade de Revisor Oficial de Contas, o Fiscal único emitiu a Certificação Legal de Contas não qualificada com a data de 09 de Março de 2016, com a seguinte ênfase:

a) A "Giatul, EM" detém uma participação financeira na empresa "Mafreduca, SA", em 49%, a qual apresenta dificuldades económicas e financeiras. A 31/12/2014 a "Mafreduca, SA" apresentou Capitais Próprios negativos em 15.525.924 Euros. Até à presente data ainda não foi disponibilizado o Relatório e Contas relativo ao exercício de 2015. A "Giatul, EM" tem reconhecida a participação financeira por valor nulo, de acordo com o método de equivalência patrimonial, sendo convicção da Administração que desta participação não resultarão para a empresa quaisquer obrigações construtivas ou legais. Ainda relativamente à participação na "Mafraeduca, SA", chamamos à atenção para o facto de que segundo o art.º 68º da Lei n.º 50/2012, de 31 de Agosto, esta deveria ter sido dissolvida ou a participação detida integralmente alienada até 6 meses após entrada em vigor da referida Lei. Temos conhecimento que a Administração da "Giatul, EM" encontra-se a desenvolver esforços para a alienação da referida participação para cumprir o estipulado na Lei.

4. Face ao exposto é parecer do Fiscal Único que:

a) Sejam aprovados o Relatório de Gestão e os documentos de prestação de contas, apresentados pelo Conselho de Administração;

b) Seja aprovada a proposta de aplicação dos resultados apresentada pelo Conselho de Administração.

Por último, pretendemos expressar ao Conselho de Administração e aos Serviços da empresa o nosso reconhecimento pela disponibilidade, colaboração e competência sempre manifestadas.

Lisboa, 09 de Março de 2016

MACEDO, CALDAS & BENTO
SOCIEDADE DE REVISORES OFICIAIS DE CONTAS Nº 190
Representada por

O Fiscal Único

Dr. Hernâni João Dias Bento,
Revisor Oficial de Contas, nº 1167

ACTAS

ACTA Nº 37

No dia vinte e dois de Março do ano de dois mil e dezasseis, pelas nove horas e trinta minutos, reuniu a Assembleia Geral da "GIATUL – Actividades Lúdicas, Infra-Estruturas e Rodovias E.M. S.A.", nos escritório situados no NEM, Núcleo Empresarial de Mafra, Freguesia da Mafra e Concelho de Mafra, Empresa Municipal com Capital Social de Novecentos Mil Euros, Pessoa Colectiva nº 506 874 915, matriculada na Conservatória do Registo Comercial de Mafra, com a presença do representante do acionista, Senhor Dr. Hugo Manuel Moreira Luís, estando assim representado a totalidade do Capital Social, com a seguinte "ordem de trabalhos":

Ponto 1 – Apreciação e votação do Relatório de Gestão do Conselho de Administração, o Balanço e Contas respeitantes ao exercício de 2015, bem como da proposta de aplicação de resultados;

Ponto 2 – Apreciação e votação do parecer do Fiscal Único respeitante ao exercício de 2015;

Ponto 3 – Apreciação geral da Administração e Fiscalização da Sociedade.

Presidiu o Senhor Dr. Hugo Manuel Moreira Luís, em representação do acionista Município de Mafra, secretariado pelo secretário da mesa, Sr. Manuel Luis Oliveira Castelo, estando também presentes os Senhores, Engº Helder António Guerra de Sousa Silva, Presidente do Conselho de Administração e Dra. Célia Maria Duarte Batalha Fernandes, Administradora, o Dr. Nuno Moreira em representação do Fiscal Único e, por sugestão do Presidente da Mesa da Assembleia geral foi autorizada a presença do Técnico Oficial de Contas da Sociedade.

O Presidente da Mesa verificou estar representado o acionista detentor da totalidade do capital social de novecentos mil euros e a assembleia regularmente constituída.

Aberta a sessão e dado que os documentos em apreciação foram distribuídos, atempadamente, foi dispensada a leitura dos mesmos, passando-se de imediato à discussão da ordem de trabalhos.

Usou da palavra o Presidente da Mesa que referiu estar na posse de todos os elementos e isso permite-lhe sugerir que se passasse de imediato à votação dos documentos em apreciação e relativos ao Ponto 1 da ordem de trabalhos, tendo sido aprovados por unanimidade, quer os documentos em apreciação, quer a proposta de aplicação de resultados.

Passando-se de imediato à apreciação do ponto 2 da ordem de trabalhos e que dizia respeito à apreciação do Relatório e Parecer do Fiscal Único, usou da palavra o representante do fiscal único, Dr. Nuno Moreira, que agradeceu a disponibilidade e colaboração do Conselho de Administração e dos serviços administrativos da Sociedade, tendo aproveitado para tecer algumas considerações nomeadamente dando os parabéns à Administração pelo esforço desenvolvido ao longo do exercício em apreço e que conduziu a um equilíbrio evidenciado no relatório em análise. Referiu e reforçou, tendo em conta o passado recente que no seu entendimento, as contas da Mafreduca não afetam esta Sociedade em virtude da não existência de qualquer avale prestado pela Giatul à referida sociedade.

ACTAS

Por último, referiu igualmente, que pese a deliberação existente sobre a alienação da participação na Mafreduca continua a verificar-se a impossibilidade de concretização da mesma por razões não imputáveis à Administração, mas sim face aos condicionalismos económicos e de mercado existentes. Colocado à votação, foi igualmente este ponto aprovado por unanimidade.

Usou da palavra o Presidente do Conselho de Administração que reforçou a intervenção do representante do fiscal único, no que diz respeito à deliberação da alienação da já mencionada participação financeira na Mafreduca, dando nota de que este Conselho de Administração tudo fará para dar cumprimento à mesma, realçando, no entanto, que a mesma depende de vários fatores e onde a conjetura económica e de mercado em que vivemos tem um peso determinante para a boa concretização da mesma, no entanto acabou por transmitir a ideia de que tudo será feito para procurar encontrar uma solução a curto médio prazo, sendo expectativa do Conselho de Administração que se encontre solução durante o mandato em curso.

De seguida, o Senhor Presidente da Mesa e já na discussão do ponto 3 da ordem de trabalhos, referiu-se ao trabalho desenvolvido pela Administração que conduziu a um resultado positivo e na qualidade de representante do acionista propôs um voto de louvor à Administração, à Fiscalização e a todos os funcionários e colaboradores pelo trabalho desenvolvido. Colocado à votação foi o mesmo aprovado por unanimidade.

Nada mais havendo a tratar, encerrou-se a sessão pelas dez horas, tendo sido lavrada esta ata que vai ser assinada pelos Srs. Presidente e Secretário da Mesa da Assembleia-Geral.

O Presidente da Mesa da Assembleia-Geral

(Hugo Manuel Moreira Luis, Dr.)

O Secretário da Mesa da Assembleia-Geral

(Manuel Luis Oliveira Castelo)

MAPA DA COMPOSIÇÃO DOS ORGÃOS DE ADMINISTRAÇÃO E FISCALIZAÇÃO

MODELO N.º 2

Designação da entidade: Giatul – Actividades Lúdicas, Infraestruturas e Rodovias, E.M., S.A.

Período de Relato: 01 DE JANEIRO DE 2015 A 31 DE DEZEMBRO DE 2015

Orgão	Nome	Cargo ou Função	Período de responsabilidade	Remuneração líquida anual auferida (€)	Morada
1	2	3	4		
Conselho de Administração (Órgão de gestão ou administração)	Hélder António Guerra de Sousa Silva	Presidente	01/01/2015 a 31/12/2015	0,00	Casa do Carrascal – Estrada Municipal nº 549 – Zambujal – 2640-581 Malva
	Joaquim Francisco da Silva Sardinha	1º Vogal	01/01/2015 a 31/12/2015	0,00	Rua de Relvo, nº18 – Ericeira – 2655-237 Ericeira
	Célia Maria Duarte Rocha Fernandes	2º Vogal	01/01/2015 a 31/12/2015	0,00	Rua Drº Bastos Gonçalves, nº 1 D 1018
Fiscal Único (Órgão de Fiscalização)	Macedo, Caldas & Bento – Sociedade de Revisores Oficiais de Contas	Efectivo	01/01/2015 a 31/12/2015	13.264,00	Rua Poeta Bocage, 2 – Escritório 1º G
	Drª Maria José Nogueira de Albuquerque Vaz Caldas	Suplente	01/01/2015 a 31/12/2015	0,00	

Giatul, EM – SA
Director-Geral

MATADOURO REGIONAL de MAFRA

Relatório de Gestão

2015

Mafra, 29 de Janeiro de 2016

MATADOURO REGIONAL de MAFRA

Relatório de Gestão 2015

Objecto:

- Comércio e indústria transformadora de gado, carnes verdes e produtos provenientes do abate.

Conselho de Administração:

Presidente	Eng.º Hélder António Guerra de Sousa Silva
Vogal	Dr. Joaquim Francisco da Silva Sardinha
Vogal	Dr. Hugo Manuel Moreira Luis

Sociedade Anónima matriculada na Conservatória do Registo Comercial de Mafra, sob o nº 02684
Capital Social: 750.000,00 Euros – Contribuinte: PT – 505004232 – CAE Principal: 10110

RELATÓRIO DO CONSELHO DE ADMINISTRAÇÃO

Senhores Accionistas,
De acordo com o que determina a lei e o disposto no contrato social da Sociedade, submete-se à apreciação de V. Exas. o Relatório, Balanço, Demonstração de Resultados, Demonstração de Fluxos de Caixa, Demonstração das Alterações de Capitais Próprios e Anexos referentes ao Exercício de 2015.

O Conselho de Administração, em referência aos factos ocorridos e à actividade desenvolvida durante o exercício, considera importante realçar os seguintes aspectos:

I – INTRODUÇÃO

O ***Matadouro Regional de Mafra, S.A.,*** prestes a atingir os doze anos de actividade, conseguiu alcançar novamente um nível de resultados positivo conseguindo superar os objectivos financeiros delineados, para este exercício. Este resultado, proporciona uma melhoria dos indicadores económicos e financeiros da empresa, contrariando o actual momento económico nacional, especialmente neste sector.

Esta situação, apenas foi possível devido à conjugação de vários fatores que continuamos a destacar desde a abertura da unidade, que passa por um esforço na captação de novos clientes e na reafirmação de alguns dos pontos fortes reconhecidos pelo mercado na nossa unidade, nomeadamente, a qualidade do serviço, o posicionamento geográfico, a qualidade dos seus recursos, a capacidade de inovação e a relação isenta e séria constantemente assumida com todos os clientes, fornecedores e colaboradores.

Apesar da manutenção de um contexto económico-financeiro nacional complexo (principalmente ao nível do sector da pecuária), foi possível atingir uma melhoria no volume da quantidade abatida na unidade superior a 12%.

Foi neste âmbito, que o ***Matadouro Regional de Mafra, S.A.***, consolidou a sua posição no mercado da prestação de serviços de abate, destacando-se como uma unidade de referência para o sector e com uma quota de mercado nacional de 7,20%.

Durante 2015, existiu um aumento do número de abates da espécie Bovino em 12,04%, que se traduziu num aumento de 4,90% no valor das Vendas de Mercadorias e Prestação de Serviços de Abate, permitindo atingir um Volume de Negócios de 2.343.930€ (Dois milhões, trezentos e quarenta e três mil, novecentos e trinta euros), conforme se poderá verificar no quadro seguinte:

VOLUME DE NEGÓCIOS

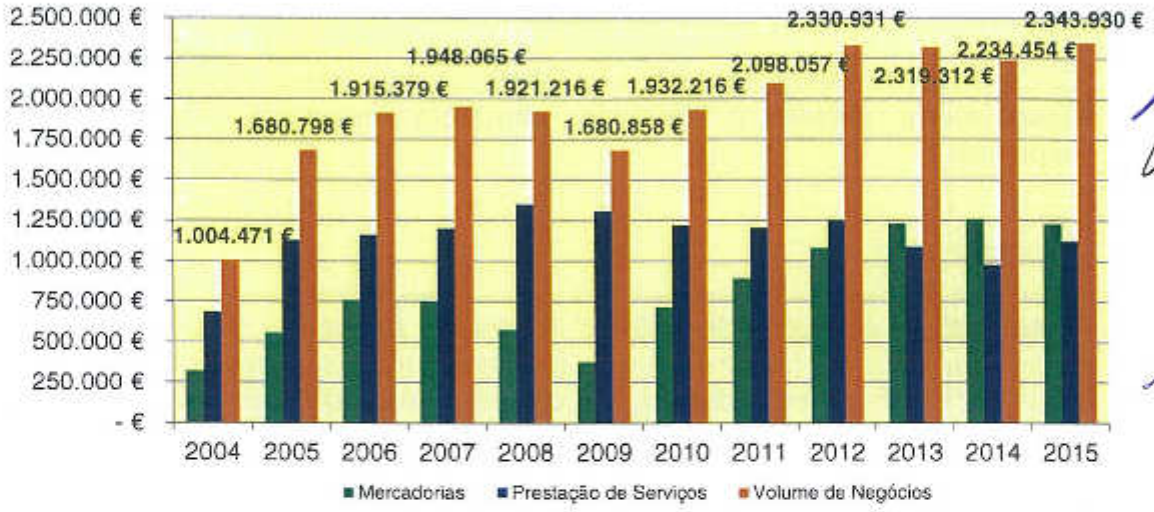

Com uma subida do valor na Prestação de Serviços de 14,42% e apesar da descida no valor das Mercadorias e Produtos de 2,48%, foi possível verificar-se um aumento do *EBITDA* em 6,59%, que atingiu um valor de 398.205,16€ (Trezentos e noventa e oito mil, duzentos e cinco euros e dezasseis cêntimos), proporcionando uma margem de *EBITDA* de 16,99%.

CASH-FLOW OPERACIONAL - EBITDA

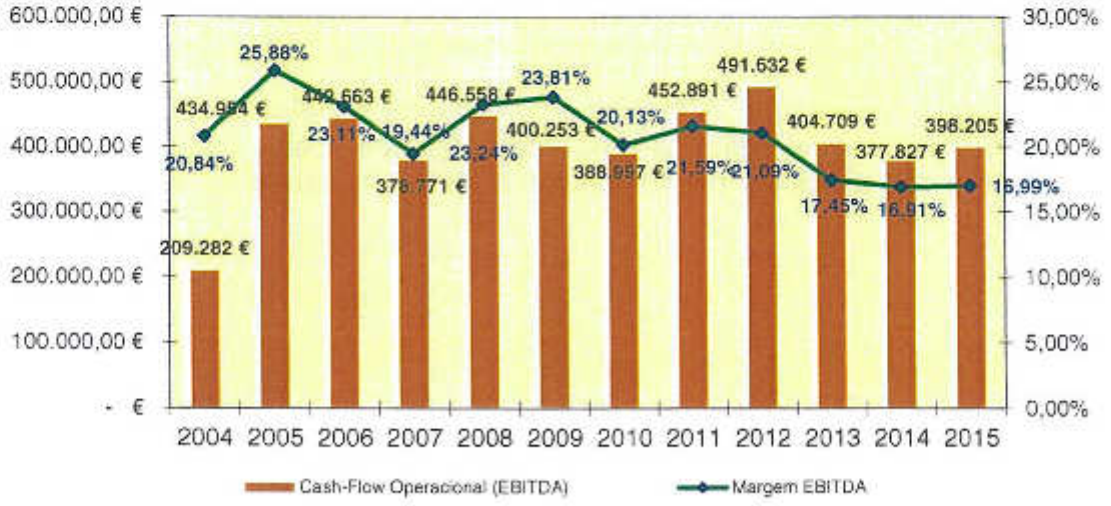

II – ENQUADRAMENTO MACRO-ECONÓMICO

A conjuntura em termos internacionais, ficou assinalada pelo abrandamento do ritmo de crescimento dos mercados asiáticos, acompanhada pelo despertar da economia americana e pela procura de um rumo estável para a política económica na zona euro. A dificultar, assistimos a uma assinalável queda nos preços do petróleo, obrigando a profundos ajustes na economia mundial e levando a que os principais países dependentes desta fonte energética, nomeadamente os países produtores, tivessem que rever os seus modelos orçamentais.

Os mercados asiáticos, que nos últimos anos conduziram o ritmo de investimento mundial, caracterizado pela aquisição de participações nas estruturas accionistas das principais empresas mundiais, tiveram que lidar também, com a desaceleração das suas economias, provocada principalmente pela alteração nos preços das principais matérias-primas, onde exerciam uma forte liderança, obrigando a rever os seus modelos industriais..

O arrefecimento dos preços das matérias-primas a nível mundial, nomeadamente do petróleo, associado à utilização de tecnologias mais ecológicas, colocou novos desafios a um mundo globalizado, obrigando os Estados e as Empresas, a terem que se adaptar a este novo paradigma.

O mercado americano, após fortes medidas aplicadas na política económica e monetária nos últimos anos, assistiu ao longo de 2015, a um processo lento de recuperação, culminando numa aproximação das cotações do Dólar face ao Euro.

Em simultâneo, a Europa manteve-se extremamente inquieta com uma economia em estagnação, que para além de nítidas dificuldades de liderança da sua estrutura, teve ainda que lidar com a crise de refugiados oriundos de África e Médio Oriente, com o despertar de movimentos de extremismo/radicalismo político, com o impacto resultante do embargo económico à Rússia, entre outros factores.

Tanta diversidade de ameaças, fragilizam e colocam em causa, a estratégia adoptada nos últimos anos de fortes medidas de restrição orçamental, de modo a garantir uma maior sustentabilidade nos Balanços dos Estados Europeus e do Sector Financeiro.

Em Portugal, assistimos a um momento que influenciou decisivamente o ritmo de consolidação das economias, que foram as eleições legislativas. É tecnicamente visível, que o ritmo de crescimento existente até ao mês de Julho foi condicionado e que culminou num final de ano, com algumas dúvidas acerca dos resultados das orientações económicas para a próxima legislatura.

Assente num elevado despique e numa falta de compromisso nacional das principais forças políticas, aguardamos que rapidamente se ultrapasse este momento nacional, para que o contexto económico e financeiro dos portugueses, possa ser vivido de uma forma mais sustentada e saudável.

III – ENQUADRAMENTO SECTORIAL

De seguida, pretende-se realizar uma breve análise dos principais factores que poderão ter influência no sector, sendo sempre necessário realçar a prudência que se deve utilizar na sua interpretação.

Relativamente aos abates aprovados para consumo, verificou-se durante o ano de 2015, em termos nacionais, um aumento de 6,5% em número de cabeças e de 11% em toneladas de carne de bovino.

ABATES APROVADOS PARA CONSUMO - Janeiro a Dezembro

	CABEÇAS		TONELADA		Var. Cabeças (%)	Var. Toneladas (%)
	2015	2014	2015	2014	Acum. ano anterior	Acum. ano anterior
Vitela - V	47236	53575	6557	7368	-11,8%	-11,0%
Vitelão - Z	75457	67583	13975	12555	11,7%	11,3%
Novilhos	126320	115747	39141	33889	9,1%	15,5%
Bois	1456	1406	428	416	3,6%	2,9%
Vacas	70826	61911	19050	16621	14,4%	14,6%
Novilhas	41884	40909	9469	8997	2,4%	5,3%
TOTAL	363179	341131	88620	79846	6,5%	11,0%

FONTE: I.N.E. (SIMA - dados provisórios)

A distribuição de abates ao longo do ano caracterizou-se por alguma regularidade, sendo apenas de destacar, o acréscimo durante o período de verão.

QUANTIDADES ABATIDAS NACIONAL - BOVINOS

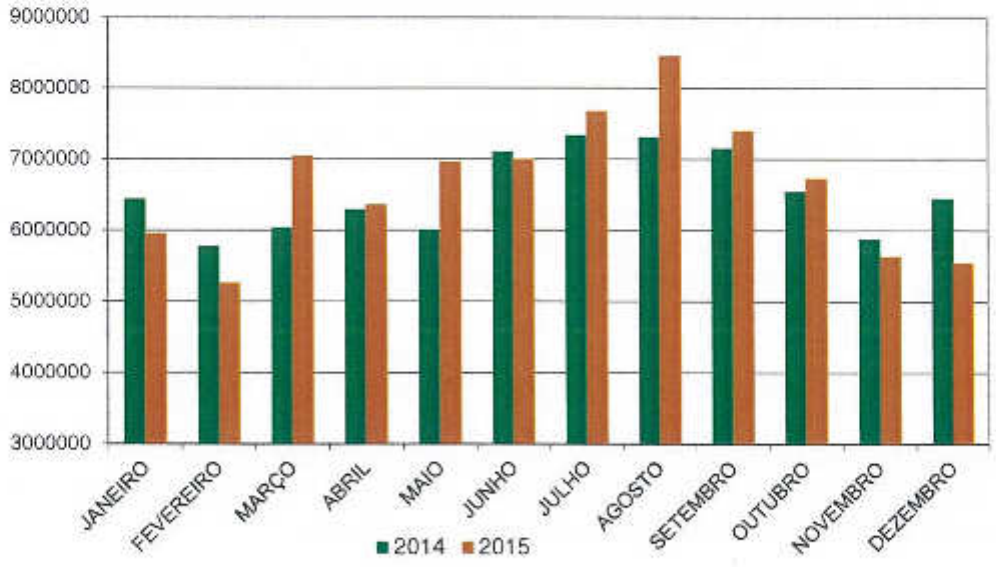

No comércio internacional, existiu uma diminuição em todas as categorias das importações, destacando-se a Carne Refrigerada com -3,7%. Do lado das exportações, verificaram-se incrementos importantes, nomeadamente ao nível da Carne Refrigerada com 65,3%, na Carne Congelada com 61,8% e na categoria de Bovinos Rep. Raça Pura com 54,2%, conforme se poderá verificar na tabela seguinte.

COMÉRCIO INTERNACIONAL - Janeiro a Dezembro

Unidade: Tonelada

	ENTRADAS		SAIDAS		Var. %	Var. %
	2015	2014	2015	2014	ENTRADAS 15/14	SAIDAS 15/14
Carne congelada	12158	12179	1377	851	-0,2%	61,8%
Carne Refrigerada	81865	85043	8333	5042	-3,7%	65,3%
Miudezas	1932	2032	227	253	-4,9%	-10,1%
Bov. Rep. Raça Pura	1309	2061	18794	12188	-36,5%	54,2%
Outros Bovinos vivos	239	246	21	33	-4,9%	-10,1%
TOTAL	97503	101561	28752	18366	-4,0%	56,6%

FONTE: I.N.E. (SIMA - dados provisórios)

Pela primeira vez, poderemos publicar os mesmos dados do Comércio Internacional, mas em termos de valor, os quais se apresentam na tabela seguinte:

COMÉRCIO INTERNACIONAL - Janeiro a Dezembro

Unidade: 1000€

	ENTRADAS		SAIDAS			
	2015	2014	2015	2014	ENTRADAS 15/14	SAIDAS 15/14
Carne congelada	54957	52672	5905	3752	4,3	57,4
Carne Refrigerada	351930	357404	23525	14263	-1,5	64,9
Miudezas	4403	4710	397	446	-6,5	-10,9
Bov. Rep. Raça Pura	2722	4927	42328	26977	-44,8	56,9
Outros Bovinos vivos	1018	1093	61	96	-6,9	-37
TOTAL	415030	420805	72216	45533	-1,4	58,6

FONTE: I.N.E. (SIMA - dados provisórios)

Da informação contida nas tabelas anteriores, é possível retirar ilações curiosas, tais como:

	2015	2014
Consumo Interno Anual (Ton)	153212	159054
Consumo Per Capita Anual (KG)	14,87	15,29
Produção Interna	58%	50%
Dependência do Exterior	42%	50%
Valor Total das Importações	415.029.800 €	420.805.000 €
Valor Total das Exportações	72.215.800 €	45.532.700 €
Peso na Balança Comercial	- 342.814.000 €	- 375.272.300 €
Preço Global por KG/Importado	4,26 €	4,14 €
Preço Global por KG/Exportado	2,51 €	2,48 €
Preço Carne Refrig. por KG/Importado	4,30 €	4,20 €
Preço Bovinos Vivos por KG/Exportado	2,25 €	2,21 €

Relativamente ao consumo de carne de bovino, verificamos que se mantem a tendência de quebra de consumo per/capita registada nos últimos anos, mesmo com o efeito positivo que o elevado crescimento do sector do turismo tem provocado no sector alimentar. Ou seja, apesar do aumento de população não residente e do impacto que automaticamente exerce sobre os consumos de produtos alimentares, o que verificamos, é que os portugueses continuam a dar preferência por outro tipo de carnes (Porco, Frango, Peru, entre outras).

Destaca-se também, a melhoria em 2015 da Balança Comercial da Carne de Bovino e da capacidade de Produção Interna ter atingido 58%. Mesmo assim, foi ainda necessário realizar um volume de importações superior a 415 milhões de euros de carne de bovino para poder suprimir as necessidades do mercado nacional.

Indicador interessante e que tem sofrido um incremento positivo nos últimos anos é a exportação de Bovinos Vivos, que teve um aumento superior a 50%, traduzido numa elevada exportação de vitelos para o mercado espanhol e para o norte de África.

Esta saída discutível, que tem sido promovida como uma vitória para a produção nacional, carece de uma análise mais profunda e detalhada no âmbito da fileira da carne de bovino nacional. Mais concretamente, esta estratégia está apenas focada no curto prazo, ou seja, a vender vitelos ao exterior (cerca de 40 milhões de euros/ano) prescindido da parte restante da cadeia de valor da fileira de carne de bovino. Não promovendo a engorda de bovinos em território nacional, não teremos capacidade de produção interna (actualmente é de apenas 58%), obrigando-nos a ter que nos socorrer nos mercados externos e a ter que realizar elevadas importações de carne de bovino (cerca de 400 milhões de euros/ano). Esta é uma estratégia que tem sido incentivada pelas entidades governativas e que claramente tem prejudicado o sector, pois sempre que é exportado um vitelo, a fileira da engorda fica mais fragilizada e são muitos os postos de trabalho que se perdem.

Conforme é possível constatar no gráfico seguinte, a desvalorização das cotações dos Bovinos registadas ao longo de 2015 e que se mantêm em 2016, também contribuíram provavelmente, para aumentar a procura pela carne nacional em detrimento das importações.

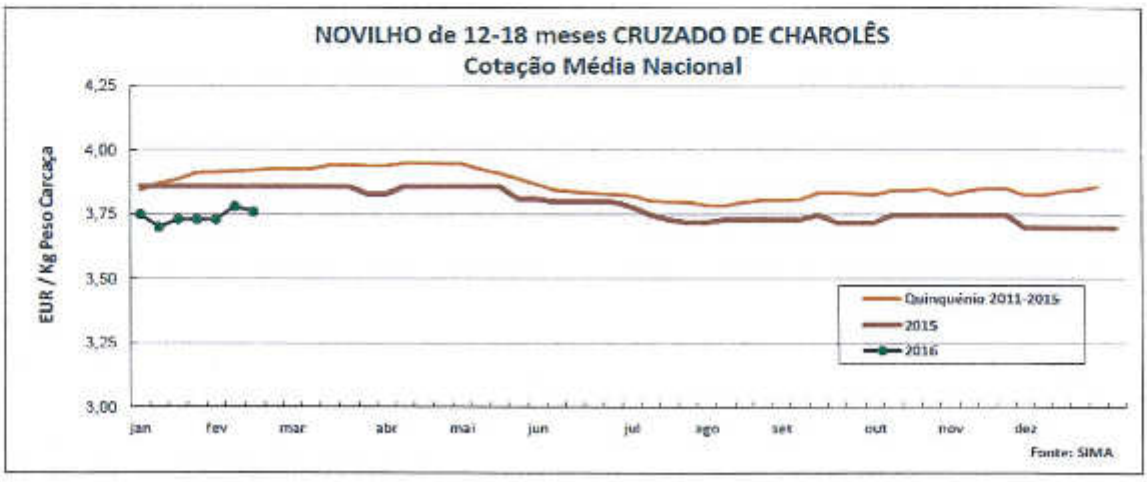

De salientar, que as cotações actuais são das mais baixas dos últimos cinco anos, mesmo com os preços dos vitelos a manterem-se bastante altos, comprometendo a rentabilidade nas engordas.

Relativamente aos factores de produção na pecuária, deve-se realçar a manutenção dos preços em níveis elevados da energia, da água, mão-de-obra e impostos, e uma ligeira correcção dos preços da alimentação animal, bem como, dos combustíveis.

A agravar, mantém-se o elevado nível de exigências normativas às explorações, nomeadamente ao nível do seu licenciamento (denominado REAP – Regime de Exercício da Actividade Pecuária), aliado às constantes alterações orgânicas na estrutura do MAMAOT (Ministério da Agricultura, do Mar, do Ambiente e do Ordenamento do Território) e da DGAV (Direcção Geral de Alimentação e Veterinária), que provocam uma instabilidade no dia-a-dia dos operadores do sector.

É visível ainda, que toda a política da PAC – Politica Agrícola Comum, está a ser desenvolvida numa perspectiva denominada de "Greening", ou seja, pela promoção de práticas agrícolas benéficas para o clima e o ambiente, promovendo uma maior sustentabilidade ambiental. Apesar da importância, por vezes dá origem a mediatismos, que em muito influenciam a escolha dos consumidores, dificultando ainda mais a actividade diária dos operadores.

Tal como já foi referido, verificamos o acentuar das dificuldades em conseguir garantir animais em número suficiente e com as características que os operadores da nossa região estão habituados a trabalhar (com uma média de pesos mais elevada), confirmando a tendência que já tínhamos destacado em anos anteriores, de desinvestimento na recria de animais.

Esta situação, acentuada pelo momento económico nacional, demonstra a falta de investimento no sector e evidencia que o sector continua bastante descapitalizado.

Relativamente ao ***Matadouro Regional de Mafra, S.A.***, à que salientar, a dificuldade que mantemos ao nível de preços de abate, resultante em parte, dos preços praticados pelas unidades mais próximas. Na tentativa, de aumentar os seus volumes de actividade, estão constantemente a proporcionar descidas nos preços, gerando uma maior pressão e dificultando a fidelização de clientes.

Continua-se a verificar, que apesar de algumas unidades continuarem no mercado com esta estratégia, não têm conseguido capitalizar em volumes de abate, pois analisando as respectivas quotas, verifica-se uma grande variação da actividade, consoante pratiquem preços mais baixos ou não. Assim, se continua a comprovar, que a melhor forma de fidelização dos clientes não pode ser assente exclusivamente no preço, mas em outros factores de diferenciação mais intangíveis, nomeadamente na prestação de um serviço de qualidade e personalizado, apenas possível com uma equipa de trabalho estável e muito motivada.



É neste contexto, que finalizamos o ano com uma elevada utilização da capacidade instalada do ***Matadouro Regional de Mafra, S.A.*** e que foi possível consolidar a quota de mercado nacional na prestação de serviço de abate de bovinos num valor próximo dos 7,20%.



IV – EVOLUÇÃO DA ACTIVIDADE

O número de animais abatidos no ***Matadouro Regional de Mafra, S.A.*** da espécie Bovino, manteve uma tendência de crescimento ao longo do ano, demonstrando alguma regularidade, ao contrário de anos anteriores.

Para este resultado, muito contribuíram as mudanças constantes que tivemos que implementar, por forma a conseguirmos responder às necessidades do mercado. Estas medidas, passaram nomeadamente, pelo reforço de abates ao fim de semana, implicando obrigatoriamente uma grande capacidade de adaptação e de planeamento de trabalho e também a um acréscimo do custo de operação.

Relativamente aos Ovídeos, verificou-se a manutenção dos clientes, que conseguiram uma melhoria nos abates de regularidade semanal e nas épocas da Páscoa e do Natal, conforme se poderá verificar no gráfico seguinte:

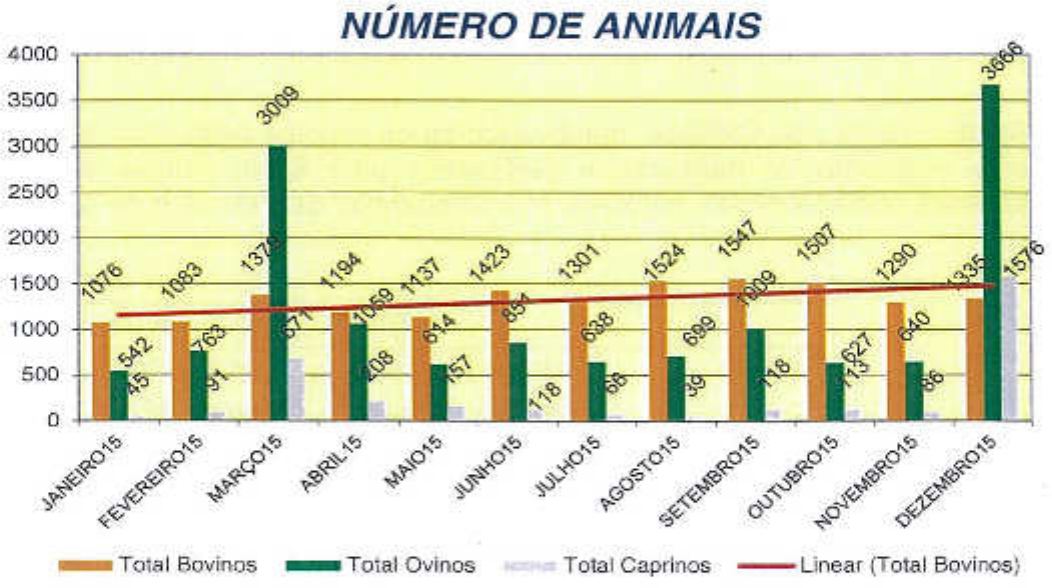

Em termos quantitativos, o ano de 2015 teve um acréscimo de quase 7% em número de bovinos abatidos. No entanto, por via do aumento dos pesos médios de abate, em termos ponderais, o aumento ultrapassou os 12%.

		2014	2015	Variação
Vitelos	N.º Animais	183	87	-52,46%
De 0 a 08M	Peso (Kg)	32.727	14.399	-56,00%
Vitelões	N.º Animais	2.146	1.778	-17,15%
De 08 a 12M	Peso (Kg)	496.864	411.551	-17,17%
Bovinos	N.º Animais	10.452	11.720	12,13%
De 12 a 24M	Peso (Kg)	3.129.963	3.596.079	14,89%
Bovinos	N.º Animais	728	717	-1,51%
De 24 a 30M	Peso (Kg)	199.997	215.914	7,96%
Bovinos	N.º Animais	624	788	26,28%
De 30M a 48M	Peso (Kg)	151.070	210.788	39,53%
Bovinos	N.º Animais	215	277	28,84%
De 48M a 72M	Peso (Kg)	56.534	76.972	36,15%
Bovinos	N.º Animais	477	450	-5,66%
+ 72M	Peso (Kg)	109.216	153.449	40,50%
TOTAL	N.º Animais	14.825	15.817	6,69%
	Peso (Kg)	4.176.371	4.679.152	12,04%

Relativamente aos Ovídeos, mantiveram-se os clientes dedicados exclusivamente a este segmento de mercado, e verificamos uma ligeira subida nas quantidades abatidas semanalmente, tal como, nas campanhas da Páscoa e de Natal.

		2014	2015	Variação
Cordeiros	N.º Animais	2.967	3.356	13,11%
	Peso (Kg)	18.104	21.232	17,28%
Borregos	N.º Animais	6.693	10.297	53,85%
	Peso (Kg)	81.955	123.384	50,55%
Ovinos Adultos	N.º Animais	288	464	61,11%
	Peso (Kg)	6.476	10.982	69,58%
Cabritos de Leite	N.º Animais	2.422	2.725	12,51%
	Peso (Kg)	13.262	15.288	15,28%
Cabritos	N.º Animais	67	81	20,90%
	Peso (Kg)	684	787	15,06%
Caprinos Adultos	N.º Animais	105	493	369,52%
	Peso (Kg)	2.012	7.894	292,35%
TOTAL	N.º Animais	12.542	17.416	38,86%
	Peso (Kg)	122.493	179.567	46,59%

Resumidamente e conforme já referido, o ano de 2015 caracterizou-se por um aumento no número de animais em todas as categorias, bem como, nas quantidades processadas, conforme tabela seguinte:

MÉDIAS SEMANAIS

N.º ANIMAIS

	2004	2005	2006	2007	2008	2009	2010	2011	2012	2013	2014	2015
Bovinos	183	256	288	291	328	322	324	311	350	307	285	304
Δ	N/A	39,7%	12,4%	1,1%	12,8%	-1,4%	-2,5%	-3,8%	12,5%	-12,5%	-7,0%	6,7%
Ovinos	111	159	140	198	125	114	163	143	191	166	191	271
Δ	N/A	43,4%	-12,0%	41,5%	-36,8%	-8,9%	60,3%	-21,6%	32,9%	-12,7%	0,0%	41,9%
Caprinos	26	31	31	46	27	26	39	47	72	48	50	63
Δ	N/A	8,6%	-0,3%	49,9%	-3,7%	-5,0%	38,5%	19,8%	54,9%	-32,3%	0,0%	27,2%

N.º KGS

	2004	2005	2006	2007	2008	2009	2010	2011	2012	2013	2014	2015
Bovinos	53850	74322	82066	83411	97524	93733	89792	88032	94490	82131	80315	89984
Δ	N/A	38,0%	10,4%	1,6%	16,9%	-3,9%	-4,2%	-2,0%	7,3%	-13,1%	0,0%	9,6%
Ovinos	1005	1697	1712	2249	1413	1178	1876	1466	2020	1719	2049	2992
Δ	N/A	68,9%	0,9%	31,4%	-37,2%	-16,6%	59,2%	-21,8%	37,8%	-14,9%	0,0%	74,1%
Caprinos	95	140	183	264	148	164	223	260	417	293	307	461
Δ	N/A	46,9%	30,9%	44,3%	-43,8%	10,6%	36,0%	16,4%	60,7%	-29,7%	0,0%	57,1%

Relativamente às restantes espécies abatidas, destaca-se o aumento da quantidade de Equídeos (+9,01%), bem como dos números alcançados nos Cervídeos e Suídeos, que resultam da colaboração com a Tapada Nacional de Mafra no âmbito da gestão do seu efectivo.

		2014	2015	Variação
Equideos	N.º Animais	111	121	9,01%
	Peso (Kg)	20.516	23.458	14,34%
Cervideos	N.º Animais	51	54	5,88%
	Peso (Kg)	1.083	981	-9,42%
Suideos	N.º Animais	21	12	-42,86%
	Peso (Kg)	403	9	-97,77%
TOTAL	N.º Animais	183	187	2,19%
	Peso (Kg)	22.002	24.448	11,12%

Em termos de distribuição geográfica dos clientes e dos fornecedores de gado, mantêm-se praticamente os registos dos anos anteriores, ou seja, que a grande maioria está sedeada no Distrito de Lisboa, estando em ambas situações o Concelho de Mafra na primeira posição. De seguida, e conforme se pode verificar na tabela dos clientes, destacam-se os concelhos de Sintra, Lisboa e Torres Vedras. Do lado dos fornecedores de gado, a situação é diferente, destacando-se o concelho de Torres Vedras seguido pelo Sobral de Monte Agraço.



Clientes

Concelhos	%
Mafra	56%
Sintra	19%
Lisboa	10%
Torres Vedras	9%
Vila Franca de Xira	3%
Sobral de Monte Agraço	2%
Cadaval	1%
Lourinhã	0%
Loures	0%

Fornecedores de Gado

Concelhos	%
Mafra	50%
Torres Vedras	24%
Sobral Monte Agraço	12%
Alenquer	6%
Lourinhã	4%
Loures	1%
Sintra	1%
Arruda dos Vinhos	1%
Cadaval	1%

V – INVESTIMENTO

Neste exercício, realizamos investimentos num valor superior a 47.500,00€ (Quarenta e sete mil e quinhentos euros), mantendo sempre uma perspectiva selectiva e traduzindo-se na aquisição de equipamentos de processo, na realização de melhorias na ETARI, na nave de abate e na abegoaria.

Na nave de abate, substituíram-se alguns equipamentos para melhorar a operacionalidade, nomeadamente um alicate de corte do esterno pneumático para borregos, uma faca de esfola pneumática, uma pistola de abate e ainda a aquisição de carros via birrail e de sangria para bovinos. Existiram ainda reparações nos pavimentos, nas câmaras de frio e nas protecções das paredes da nave.

Na ETARI, adquiriu-se um desidratador por telas para a separação das lamas, substituiu-se parte do quadro eléctrico e adquiriu-se uma bomba para o poço final, por forma a garantir um melhor desempenho energético e qualitativo desta estrutura.

Foi ainda necessário, a substituição de alguns computadores, nomeadamente na secretaria e no posto de pesagem, fruto do elevado desgaste que estes equipamentos têm, obrigando periodicamente à sua actualização.

Todos estes investimentos foram realizados ao abrigo da Reserva de Dedução de Lucros Retidos e Reinvestidos (DLRR), constituída no exercício de 2014.

VI – RESULTADO DAS OPERAÇÕES

Neste exercício, verificou-se uma subida nos Rendimentos Operacionais de 5,43%, que se explica pelo forte aumento do valor da Prestação de Serviços de Abate (+14,42%) cruzado com a quebra registada na rubrica de Vendas (-2,48%), em consequência da descida das cotações dos Couros e Peles e dos Subprodutos.

- Valores em Euros -

Análise dos Rendimentos	2015	2014	Δ
Rendimentos Operacionais	2.369.097,87 €	2.247.035,75 €	5,43%
Rendimentos Financeiros	2.160,79 €	4.000,97 €	-45,99%

- Valores em Euros -

Análise dos Rendimentos	2015	2014	Δ
71 - Vendas	1.227.028,56 €	1.258.282,39 €	-2,48%
72 - Prestação de Serviços	1.116.901,40 €	976.171,18 €	14,42%
78 - Outros Rendimentos e Ganhos	25.167,91 €	12.582,18 €	100,03%
79 - Juros, Dividendos e outros Rendimentos	2.160,79 €	4.000,97 €	-45,99%

Para a quebra das Vendas, contribuiu o impacto dos Couros e Peles, que a partir do mês de Abril, sofreu um processo de desvalorização, colocando novos desafios à operação da sociedade, pois como já tem sido explicado, este indicador tem uma contribuição forte para a sua rentabilidade e diminuição do risco de cobrança. Relativamente aos restantes subprodutos (Gordura, Ossos, Masséteres e Vergas), manteve-se uma tendência de preços baixos, que já tinha tido origem no ano de 2014.

Relativamente à Prestação de Serviços, existiu uma subida de 14,42%, reflexo de um forte aumento das quantidades abatidas, derivada à entrada de novos clientes e de um elevado volume de abates que se realizaram ao longo do ano.

Apesar deste aumento, devemos salientar que continuamos a assistir, a uma grande concentração de abate nos grandes clientes, em detrimento da forte diminuição de actividade dos pequenos retalhistas e dos pequenos produtores, provavelmente proporcionado pela situação económica que o país ainda se encontra a atravessar, adicionado pela enorme concorrência das grandes superfícies e da cada vez maior exigência burocrática do Estado.

Durante 2015, continuou-se a verificar uma diminuição no abate de animais com idades superiores a 30 meses, nomeadamente dos Touros Corridos, que chegaram ao final da época com cerca de 280 animais. A aposta neste segmento de mercado, é de grande importância, pois para além de aumentar o número de abates, permite também ampliar a venda cruzada de outros serviços.

Em relação aos Outros Rendimentos e Ganhos deu-se um forte incremento, pois para além dos valores do subsídio não reembolsável da candidatura do IFADAP, que estão associados à depreciação das instalações e dos equipamentos, existiu também, a contabilização de parte do benefício fiscal associado à DLRR (Distribuição de Lucros Retidos e Reinvestidos), que após melhor esclarecimento da autoridade fiscal, proporcionou uma devolução parcial da estimativa do IRC, no valor de 10.452,91€ (Dez mil, quatrocentos e cinquenta e dois euros e noventa e um cêntimos).

Na análise dos Gastos, verifica-se uma variação de 6,50% em termos Operacionais e por outro lado, uma redução superior a 27% em termos Financeiros.

- Valores em Euros -

Análise dos Gastos	2015	2014	Δ
Gastos Operacionais	2.158.881,56 €	2.027.157,87 €	6,50%
Gastos Financeiros	635,18 €	874,59 €	-27,37%

- Valores em Euros -

Análise dos Gastos	2015	2014	Δ
61 - CMVMC	880.823,47 €	811.494,53 €	8,54%
62 - FSE´s	483.074,58 €	451.924,44 €	6,89%
63 - Gastos com Pessoal	624.713,70 €	590.900,94 €	5,72%
64 - Gastos de Dep. e Amortizações	150.292,18 €	153.834,93 €	-2,30%
65 - Perdas por Imparidade	4.856,81 €	4.113,72 €	18,06%
68 - Outros Gastos e Perdas	15.120,82 €	14.889,31 €	1,55%
69 - Gastos e Perdas de Financiamento	635,18 €	874,59 €	-27,37%

Destaca-se em termos de valores, a subida em 8,54% da rubrica de CMVMC (Custo das Mercadorias Vendidas e Matérias Consumidas), proporcional ao aumento das quantidades abatidas.

Relativamente à rubrica de FSE´s e apesar de procurarmos constantemente a melhoria dos consumos da unidade, existiu um incremento de valores (+6,89%), justificado pelo aumento da actividade operacional. Devem-se destacar, as descidas nos gastos com combustíveis (-15,4%), desdobrados pelas descidas no gás (-4,11%) e no gasóleo de aquecimento (-17,18%). Em sentido contrário, evidencia-se a subida da electricidade (+5,00%), da água (+2,85%) e principalmente dos subcontratos relacionados com os subprodutos (+41,67%), em consequência do aumento abrupto iniciado em 2014.

Na rubrica de Gastos com Pessoal existiu uma variação positiva de 5,72%, que se explica pelo aumento da actividade operacional adicionado à existência de funcionários que estiveram longos períodos de baixa (por motivos de doença natural), que obrigaram ao reforço de mais três funcionários. Acresce ainda o aumento do valor do Prémio de Produtividade, em consequência do elevado número

de semanas (96%) em que se conseguiu ultrapassar o objectivo semanal de setenta e oito toneladas.

A rubrica dos Gastos de Depreciação e de Amortização, nos últimos anos tem assumido uma importância enorme para os resultados operacionais da sociedade, pois com o decorrer do calendário, grande parte do investimento, mais concretamente, do Equipamento Básico, vai ficando totalmente amortizado, pelo que neste exercício, voltou a existir uma redução, mais concretamente de 2,30%. Esta alteração relevante, vai permitindo à empresa uma maior ligeireza da sua estrutura de gastos fixos, garantindo uma maior capacidade concorrencial para o futuro.

Relativamente às Perdas por Imparidade, existiu um reforço de valores (+18,06%), sendo de salientar, que os valores são todos anteriores ao ano de 2015, pois durante este exercício, não existe nenhuma situação que consideremos que possa vir a criar constrangimentos na cobrança dos devidos créditos.

A rubrica de Gastos Financeiros, fechou o ano com uma diminuição de 27,37%, sendo o valor registado, praticamente inerente às despesas bancárias pela disponibilidade das contas caucionadas que se encontram contratualizadas.

- Valores em Euros -

Indicadores Económicos	2015	2014	Δ
Volume de Negócios	2.343.929,96 €	2.234.453,57 €	4,90%
Mercadorias	1.227.028,56 €	1.258.282,39 €	-2,48%
Prestação de Serviços	1.116.901,40 €	976.171,18 €	14,42%
Cash-Flow Operacional (EBITDA)	398.205,16 €	377.826,53 €	5,39%
Margem EBITDA	16,99%	16,91%	0,47%
Resultados Operacionais	224.475,45 €	219.877,88 €	2,09%
Resultados Liquidos	180.262,08 €	169.386,21 €	6,42%

Em termos económicos, atingiu-se uma Autonomia Financeira de 71,46% e um ligeiro aumento da Margem do EBITDA para 16,99%, resultando num Cash-Flow Operacional (EBITDA) de 398.205,16€ (Trezentos e noventa e oito mil, duzentos e cinco euros e dezasseis cêntimos).

Indicadores Financeiros	2015	2014	Δ
Prazo Médio de Recebimentos (Dias)	66	63	3,96%
Prazo Médio de Pagamentos (Dias)	66	67	-1,31%

Em termos financeiros, existiu um ligeiro aumento do Prazo Médio de Recebimentos, pois apesar de um elevado esforço nas cobranças, o difícil momento económico já referido em ponto anterior, provocou automaticamente um maior saldo médio na conta corrente dos clientes. Em sentido contrário, esteve o Prazo Médio de

Pagamentos, com o ganho de 1 dia, justificando uma grande vontade da sociedade de liquidar no mais curto espaço de tempo possível, as responsabilidades para com os seus fornecedores.

Deve-se destacar, o empenho que se incute na execução das obrigações assumidas, tal como no constante acompanhamento da carteira de clientes, por forma a mantermos, tanto quanto possível elevados níveis de cumprimento, mesmo tendo em consideração, as elevadas dificuldades financeiras com que o mercado se depara.

VII – RECURSOS HUMANOS

O ***Matadouro Regional de Mafra, S.A.***, desde o seu arranque sempre procurou ter uma equipa de colaboradores com níveis técnicos de referência do sector, tendo feito uma seleção cuidada e investido constantemente em formação, tanto ao nível do posto de trabalho, como ao nível colectivo.

Acresce, que para a especificidade da nossa actividade, foi considerado estratégico garantir estabilidade na equipa de trabalho, pois seria um garante de realizar uma prestação de serviços diferenciadora, tal como o mercado tem sabido reconhecer, pelo que as entradas e saídas de pessoal, tendem a assumir apenas um carácter pontual.

No entanto, durante o ano de 2015, tivemos a saída de um funcionário por passagem à reforma e duas situações de baixa prolongada por motivos de doença natural, que obrigaram à contratação de três novos elementos.

Simultaneamente, considerou-se vital formar novos elementos para tentar refrescar a equipa, situação que nem sempre teve os resultados desejados, por via das dificuldades de adaptação às exigências do posto de trabalho.

Como se poderá verificar pela leitura do quadro seguinte, destaca-se a idade média dos trabalhadores e o número de horas de formação dada por entidades externas.

Recursos Humanos	2015	2014	2013	2012	2010	2008
Número de trabalhadores no final do período	33	30	30	32	30	30
Idade média dos trabalhadores	47	46	47	46	44	42
Antiguidade média dos trabalhadores	7,82	7,58	7,58	7,8	6,5	4,9
Horas de formação totais	114	84	87,5	72	193	165
Média de horas de formação por trabalhador	3,5	2,8	2,9	2,3	6,4	5,5
Gastos com o pessoal	624.713,70 €	590.900,94 €	597.396,08 €	564.947,36 €	557.696,66 €	540.609,31 €
Total de acidentes de trabalho	3	0	1	4	1	6
Média de acidentes de trabalho por trabalhador	0,09	0,00	0,03	0,13	0,03	0,20

Tendo em conta, a importância dos recursos humanos no desempenho operacional da unidade, é com bastante regularidade que se realizam reuniões com todo o pessoal, onde são analisadas em pormenor, todas as questões relacionadas com a actividade, clientes e meio envolvente.

VIII – MATÉRIAS AMBIENTAIS

A preocupação com a área ambiental, sempre assumiu grande importância, traduzindo-se numa constante prevenção em minimizar os impactos da nossa actividade.

Passando pela recolha diária de subprodutos, pela aquisição de equipamentos que cumpram os normativos ambientais, pelo correcto armazenamento das matérias subsidiárias (combustíveis, detergentes, etc.) e ainda, pela monitorização analítica da água (à entrada e à saída), das emissões gasosas e das descargas da ETARI.

Em simultâneo, procuramos a melhoria na eficiência energética e na optimização dos consumos de matérias subsidiárias, que para além de contribuírem para uma maior sustentabilidade ambiental, traduzem-se directamente em ganhos económicos para a sociedade.

Como exemplo, mantemos o reaproveitamento da água tratada da ETARI, nas pré-lavagens da abegoaria, que nos permite obter uma poupança mensal de aproximadamente 120 metros cúbicos.

Apesar de todas estas preocupações, deve-se destacar a dificuldade em conseguir responder a todas as exigências legais. No entanto, é de realçar os valores analíticos obtidos na ETARI, que em 2015, atingiram a melhor média de registos, face aos valores limites de emissão exigidos para este sector.

IX – DÍVIDAS À SEGURANÇA SOCIAL

Declara-se, para os devidos efeitos, que a sociedade não possui quaisquer dívidas à Segurança Social.

SEGURANÇA SOCIAL

DECLARAÇÃO

Nome da entidade contribuinte: **MATADOURO REGIONAL MAFRA S A**
Firma/denominação: **MATADOURO REGIONAL MAFRA S A**
Número de Identificação de Segurança Social: **20003500405**
Número de Identificação Fiscal: **505004232**
Número de Declaração: **12504538**
Data de emissão: **15-01-2016**

Declara-se que a entidade contribuinte acima identificada **tem a sua situação contributiva regularizada** perante a Segurança Social.

A presente declaração não constitui instrumento de quitação de dívida de contribuições e ou de juros de mora, nem prejudica ulteriores apuramentos e é válida pelo prazo de quatro meses, a partir da data de emissão.

Assinatura válida
Digitally signed by INSTITUTO DE INFORMATICA, I.P.
Date: 2016.01.15 10:21:53 +00:00

DECLARAÇÃO EMITIDA AUTOMATICAMENTE PELO SERVIÇO SEGURANÇA SOCIAL DIRECTA

Mod. GC 1-DGSS versão www.seg-social.pt

X – DÍVIDAS EM MORA AO ESTADO

Declara-se, para os devidos efeitos, que a sociedade não possui quaisquer dívidas às Finanças.

AT autoridade tributária e aduaneira

Serviço de Finanças de MAFRA - [1545]

CERTIDÃO

Humberto Pereira Martins, Chefe do Serviço de Finanças de MAFRA.

CERTIFICA, face aos elementos disponíveis no sistema informático de gestão e controlo de processos de execução fiscal, que MATADOURO REGIONAL DE MAFRA S A, NIF 505004232, tem a sua situação tributária regularizada, uma vez que não é devedor perante a Fazenda Pública de quaisquer impostos, prestações tributárias ou acréscimos legais.

A presente certidão é válida por três meses, nos termos do disposto no nº 4 do artigo 24º do Código de Procedimento e de Processo Tributário.

Por ser verdade e por ter sido solicitada, emite-se a presente certidão em 3 de Dezembro de 2015.

O Chefe de Finanças

(Humberto Pereira Martins)

Elementos para validação
Nº Contribuinte: 505004232
Cod. Validação: ULZ45Y16FSAU

Para validar esta certidão aceda ao site www.portaldasfinancas.gov.pt, seleccione a opção "Validação Doc." e introduza o nº de contribuinte e código de validação acima mencionados. Verifique que o documento obtido corresponde a esta certidão.

XI – EVOLUÇÃO PREVISIVEL DA SOCIEDADE

Em consequência, da análise ao sector e á sociedade, já referidos em ponto anterior, é sempre com dificuldade na sua previsibilidade que encaramos o ano de 2016.

Acresce, o momento económico nacional, que não nos está a dar sinais de melhorias na capacidade de consumo dos portugueses, levando a acreditar que poderão existir mais quebras relativamente ao consumo per capita de carne.

No sector, continua-se a verificar as empresas concorrentes cada vez mais dependentes das grandes superfícies e a trabalhar com grandes oscilações de produção, repercutindo-se directamente na rentabilidade do sector.

Continuamos diariamente com a preocupação em manter a fidelização dos clientes, principalmente os com maior volume de abates, pois estão constantemente a ser alvos de ofertas de preços mais baixos. Prosseguimos a melhoria na distribuição de abates ao longo da semana, que insistentemente o mercado continua a preferir e a sufocar o início da semana.

São de referir, as diligências realizadas pelo accionista maioritário para se adaptar à legislação sobre a Actividade Empresarial Local, tendo sempre como fundamento a importância que a sociedade tem para a região e as particularidades inerentes ao seu negócio e à fileira.

É neste ambiente, de grande incerteza, que apenas poderemos contrapor com a melhoria da prestação de serviços e cimentando o reconhecimento da qualidade do ***Matadouro Regional de Mafra, S.A.***.

XII – PROPOSTA DE APLICAÇÃO E DE DISTRIBUIÇÃO DE RESULTADOS

Com base nestes considerandos, a Sociedade Anónima ***Matadouro Regional de Mafra, S.A.*** apresenta no exercício de 2015 resultados positivos no valor de 180.262,08€ (Cento e oitenta mil, duzentos e sessenta e dois euros e oito cêntimos).

Nesta sequência, propomos realizar a seguinte aplicação:

- Reservas Livres.....110.262,08€
- Reservas para Dedução de Lucros Retidos e Reinvestidos.....70.000,00€

Em simultâneo, por forma a garantir adequada remuneração aos accionistas da sociedade e tendo em consideração:

1. Que o valor a distribuir não irá condicionar a normal actividade da sociedade;
2. Que se manterá intacta a capacidade financeira para execução dos investimentos previstos;
3. Que os Capitais Próprios somados com os Resultados do Exercício de 2015 da sociedade, apresentam reservas livres de 404.117,99€, reservas legais de 150.000,00€ e reservas para dedução de lucros retidos e reinvestidos de 196.154,00€;
4. Que o valor das reservas é muito superior ao mínimo legal e estatutariamente exigível;
5. Que é admissível a distribuição dessas reservas livres sem que o capital próprio da sociedade, tal como resulta das contas apresentadas, fique inferior à soma do capital social e das reservas cuja distribuição aos accionistas não é permitida por lei e pelos estatutos.

O Conselho de Administração da Sociedade Anónima Matadouro Regional de Mafra, S.A. propõem que os Accionistas deliberem proceder à distribuição de reservas livres no montante de 100.500,00€ (Cem mil e quinhentos euros), equivalente ao valor bruto por acção de 0,67€, a distribuir pelos Accionistas, na proporção das suas participações, excluindo-se acções próprias em carteira, ao dia 31 de Dezembro de 2015.

VII – AGRADECIMENTOS

O Conselho de Administração reitera os seus agradecimentos a todos os que manifestaram confiança e preferência pela empresa, em particular aos clientes, fornecedores e credores, porque a eles se deve muito do nosso crescimento, desenvolvimento e a imagem que alcançamos no nosso mercado.

Aos colaboradores deixamos uma mensagem de apreço pelo seu profissionalismo e empenho, fundamental no bom funcionamento da empresa.

Mafra, 29 de Janeiro de 2016

O Presidente do Conselho de Administração

Eng.º Hélder António Guerra de Sousa Silva

Vogal do Conselho de Administração

Dr. Joaquim Francisco da Silva Sardinha

Vogal do Conselho de Administração

Dr. Hugo Manuel Moreira Luis

Demonstrações Financeiras

BALANÇO

PERÍODO FINDO EM 31 DE DEZEMBRO DE 2015 — UNIDADE MONETÁRIA: EUROS

RUBRICAS	NOTAS	PERÍODOS 2015	2014
ACTIVO			
Activo não corrente			
Activos fixos tangíveis	(4)	1.162.014,18 €	1.260.786,60 €
Propriedades de investimento		0,00 €	0,00 €
Goodwill		0,00 €	0,00 €
Activos intangíveis		0,00 €	0,00 €
Activos biológicos		0,00 €	0,00 €
Participações financeiras - método de equivalência patrimonial		0,00 €	0,00 €
Participações financeiras - outros métodos	(5)	1.000,00 €	1.000,00 €
Accionistas/sócios		0,00 €	0,00 €
Outros activos financeiros		242,83 €	31,74 €
Activos por impostos diferidos		0,00 €	0,00 €
		1.163.257,01 €	1.261.818,34 €
Activo corrente			
Inventários	(13)	0,00 €	0,00 €
Activos biológicos		0,00 €	0,00 €
Clientes	(6)	429.046,25 €	393.425,31 €
Adiantamentos a fornecedores		0,00 €	0,00 €
Estado e outros entes públicos		48.894,66 €	59.874,16 €
Accionistas/sócios		0,00 €	0,00 €
Outras contas a receber		13.077,04 €	12.098,73 €
Diferimentos	(7)	5.802,31 €	3.011,78 €
Activos financeiros detidos para negociação		0,00 €	0,00 €
Outros activos financeiros		0,00 €	0,00 €
Activos correntes detidos para venda		0,00 €	0,00 €
Caixa e depósitos bancários	(8)	395.258,58 €	440.023,17 €
		892.078,84 €	908.433,15 €
TOTAL DO ACTIVO		2.055.335,85 €	2.170.251,49 €
CAPITAL PROPRIO E PASSIVO			
CAPITAL PRÓPRIO			
Capital realizado	(9)	750.000,00 €	750.000,00 €
Acções (quotas) proprias	(9)	-10.000,00 €	-5.000,00 €
Outros instrumentos de capital próprio		0,00 €	0,00 €
Prémios de emissão		0,00 €	0,00 €
Reservas legais		150.000,00 €	121.792,13 €
Outras reservas	(10)	293.855,91 €	489.177,57 €
Resultados transitados		0,00 €	0,00 €
Ajustamento em activos financeiros		0,00 €	0,00 €
Excedentes de revalorização		0,00 €	0,00 €
Outras variações no capital próprio		104.339,65 €	116.724,01 €
Resultado líquido do período		180.262,08 €	169.386,21 €
Interesses minoritários		0,00 €	0,00 €
TOTAL DO CAPITAL PRÓPRIO		1.468.457,64 €	1.642.079,92 €
PASSIVO			
Passivo não corrente			
Provisões		0,00 €	14.259,14 €
Financiamentos obtidos		0,00 €	0,00 €
Responsabilidade por benefícios pós-emprego		0,00 €	0,00 €
Passivos por impostos diferidos		0,00 €	0,00 €
Outras contas a pagar		0,00 €	0,00 €
		0,00 €	14.259,14 €
Passivo corrente			
Fornecedores		249.542,13 €	234.215,78 €
Adiantamentos de clientes		0,00 €	0,00 €
Estado e outros entes públicos		101.459,12 €	110.668,09 €
Accionistas/sócios		7.000,00 €	0,00 €
Financiamentos obtidos		0,00 €	0,00 €
Outras contas a pagar	(11)	228.876,96 €	169.028,56 €
Diferimentos		0,00 €	0,00 €
Passivos financeiros detidos para negociação		0,00 €	0,00 €
Outros passivos financeiros		0,00 €	0,00 €
Passivos correntes detidos para venda		0,00 €	0,00 €
		586.878,21 €	513.912,43 €
TOTAL DO PASSIVO		586.878,21 €	528.171,57 €
TOTAL DO CAPITAL PRÓPRIO E DO PASSIVO		2.055.335,85 €	2.170.251,49 €

Conselho de Administração

Técnico Oficial de Contas nº 40261

168814099
40261

DEMONSTRAÇÃO DOS RESULTADOS POR NATUREZA

PERÍODO FINDO EM 31 DE DEZEMBRO DE 2015 — UNIDADE MONETÁRIA: EUROS

RENDIMENTOS E GASTOS	NOTAS	PERÍODOS 2015	PERÍODOS 2014
Vendas e Serviços Prestados			
Mercadorias	(12)	1.093.216,61 €	1.085.906,72 €
Produtos	(12)	133.811,95 €	172.375,67 €
Prestação de Serviços	(12)	1.116.901,40 €	976.171,18 €
Subsídios à exploração		0,00 €	0,00 €
Ganhos/perdas imputados de subsidiárias, associadas e empreendimentos conjuntos		0,00 €	0,00 €
Variação nos inventários da produção		0,00 €	0,00 €
Trabalhos para a própria entidade		0,00 €	0,00 €
Custo das mercadorias vendidas e das matérias consumidas			
Mercadorias	(13)	-870.298,06 €	-797.316,93 €
Matérias	(13)	-10.525,39 €	-14.177,60 €
Fornecimento e serviços externos		-483.074,58 €	-451.924,44 €
Gastos com o pessoal		-624.713,70 €	-590.900,94 €
Imparidade de inventários (perdas/reversões)		0,00 €	0,00 €
Imparidade de dívidas a receber (perdas/reversões)	(14)	-4.856,81 €	-4.113,72 €
Provisões (aumentos/reduções)		14.259,14 €	0,00 €
Imparidade de investimentos não depreciáveis/amortizáveis (perdas/reversões)		0,00 €	0,00 €
Aumentos/reduções de justo valor		0,00 €	0,00 €
Outros rendimentos e ganhos		25.167,91 €	12.582,18 €
Outros gastos e perdas		-15.120,82 €	-14.889,31 €
Resultado antes de depreciações, gastos de financiamento e impostos		**374.767,63 €**	**373.712,81 €**
Gastos/reversões de depreciação e de amortização	(4)	-150.292,18 €	-153.834,93 €
Imparidade de investimentos depreciáveis/amortizáveis (perdas/reversões)		0,00 €	0,00 €
Resultado operacional (antes de gastos de financiamento e impostos)		**224.475,45 €**	**219.877,88 €**
Juros e rendimentos similares obtidos		2.160,79 €	4.000,97 €
Juros e gastos similares suportados		-635,18 €	-874,59 €
Resultados antes de impostos		**226.001,06 €**	**223.004,26 €**
Imposto sobre o rendimento do período		-45.738,98 €	-53.618,05 €
Resultado líquido do período		**180.262,08 €**	**169.386,21 €**

Conselho de Administração

Técnico Oficial de Contas nº 40261

168814099 40261

DEMONSTRAÇÃO DOS FLUXOS DE CAIXA

PERÍODO FINDO EM 31 DE DEZEMBRO DE 2015 — UNIDADE MONETÁRIA: EUROS

Rubricas			2015	2014
FLUXOS DE CAIXA DAS ACTIVIDADES OPERACIONAIS - MÉTODO DIRECTO:				
Recebimento de clientes		+	2.308.309,02 €	2.228.632,07 €
Pagamentos a fornecedores		-	-1.379.224,40 €	-1.354.241,13 €
Pagamentos ao pessoal		-	-632.646,43 €	-596.371,01 €
Caixa gerada pelas operações		+/-	296.438,19 €	278.019,93 €
Pagamento/recebimento do imposto sobre o rendimento		-/+	1.945,74 €	6.375,61 €
Outros recebimentos/pagamentos		+/-	-6.013,15 €	-32.148,76 €
Fluxos das actividades operacionais	*[1]*	+/-	292.370,78 €	252.246,78 €
FLUXOS DE CAIXA DAS ACTIVIDADES DE INVESTIMENTO:				
Pagamentos respeitantes a:				
Activos fixos tangíveis		-	-47.646,86 €	-27.496,72 €
Activos intangíveis		-	0,00 €	0,00 €
Investimentos Financeiros		-	-211,09 €	0,00 €
Outros activos		-	0,00 €	0,00 €
Recebimentos provenientes de:				
Activos fixos tangíveis		+	0,00 €	0,00 €
Activos intangíveis Investimentos financeiros		+	0,00 €	0,00 €
Outros activos		+	0,00 €	0,00 €
Subsídios ao investimento		+	0,00 €	0,00 €
Juros e rendimentos similares		+	14.357,76 €	4.000,97 €
Dividendos			0,00 €	0,00 €
Fluxos das actividades de investimento	*[2]*	+/-	-33.500,19 €	-23.495,75 €
FLUXOS DE CAIXA DE ACTIVIDADES DE FINANCIAMENTO:				
Recebimentos provenientes de:				
Financiamentos Obtidos		+	0,00 €	0,00 €
Realizações de capital e de outros instrumentos de capital próprio		+	0,00 €	0,00 €
Cobertura de prejuízos		+	0,00 €	0,00 €
Doações		+	0,00 €	0,00 €
Outras operações de financiamento		+	0,00 €	0,00 €
Pagamentos respeitantes a:				
Financiamentos Obtidos		-	0,00 €	0,00 €
Juros e gastos similares		-	-635,18 €	-874,59 €
Dividendos		-	-298.000,00 €	0,00 €
Reduções de capital e de outros instrumentos de capital próprio		-	-5.000,00 €	0,00 €
Outras operações de financiamento		-	0,00 €	0,00 €
Fluxos das actividades de financiamento	*[3]*		-303.635,18 €	-874,59 €
Variação de caixa e seus equivalentes	[1] + [2] + [3]		-44.764,59 €	227.876,44 €
Efeitos das diferenças de câmbio		+/-	- €	- €
Caixa e seus equivalentes no início do período		+/-	440.023,17 €	212.146,73 €
Caixa e seus equivalentes no fim do período		+/-	395.258,58 €	440.023,17 €

Conselho de Administração

Técnico Oficial de Contas nº 40261

168814099
40261

DEMONSTRAÇÃO DAS ALTERAÇÕES NO CAPITAL PRÓPRIO

DESCRIÇÃO		NOTAS	Capital Próprio atribuído aos detentores do capital												
POSIÇÃO NO INÍCIO DO PERÍODO 2015	6		750.000,00 €	-5.000,00 €	0,00 €	0,00 €	121.792,13 €	469.177,57 €	0,00 €	0,00 €	0,00 €	116.724,01 €	169.386,21 €	1.642.079,92 €	0,00 €	1.642.079,92 €
ALTERAÇÕES NO PERÍODO																
Primeira adoção do novo referencial contabilístico																0,00 €
Alterações de políticas contabilísticas																0,00 €
Obtenção de concessão de contratos financeiros																0,00 €
Realização de excedente de revalorização de ativos fixos tangíveis e intangíveis																0,00 €
Diferenças de conversão de ativos fixos tangíveis e intangíveis e respetivas variações																0,00 €
Ajustamentos por impostos diferidos																0,00 €
Outras alterações reconhecidas no capital próprio							28.207,67 €	102.678,34 €				-12.384,36 €	-169.386,21 €	-50.884,36 €		-50.884,36 €
	7		0,00 €	0,00 €	0,00 €	0,00 €	28.207,67 €	102.678,34 €	0,00 €	0,00 €	0,00 €	-12.384,36 €	-169.386,21 €	-50.884,36 €	0,00 €	-50.884,36 €
RESULTADO LÍQUIDO DO PERÍODO	8												180.262,08 €	180.262,08 €		180.262,08 €
RESULTADO INTEGRAL	9=7+8												10.875,87 €	129.377,72 €		129.377,72 €
OPERAÇÕES COM DETENTORES DE CAPITAL NO PERÍODO																
Realizações de capital																0,00 €
Realizações de prémios de emissão																0,00 €
Distribuições								-298.000,00 €						-298.000,00 €		-298.000,00 €
Entradas para cobertura de perdas																0,00 €
Outras operações				-5.000,00 €										-5.000,00 €		-5.000,00 €
	10		0,00 €	-5.000,00 €	0,00 €	0,00 €	0,00 €	-298.000,00 €	0,00 €	0,00 €	0,00 €	0,00 €	0,00 €	-303.000,00 €	0,00 €	-303.000,00 €
POSIÇÃO NO FIM DO PERÍODO 2015	11=6+7+8+10		750.000,00 €	-10.000,00 €	0,00 €	0,00 €	150.000,00 €	273.855,91 €	0,00 €	0,00 €	0,00 €	104.339,65 €	180.262,08 €	1.468.457,64 €	0,00 €	1.468.457,64 €

Conselho de Administração

Técnico Oficial de Contas nº 40261

168814099
40261

ANEXO

NOTA 1 – IDENTIFICAÇÃO DA ENTIDADE

1.1. **Denominação Social:** MATADOURO REGIONAL DE MAFRA, S.A.
1.2. **Sede:** RUA DO MATADOURO, Nº1, FONTAINHAS, 2644 – 002 SÃO MIGUEL DE ALCAINÇA
1.3. **Natureza da actividade:** COMÉRCIO E INDUSTRIA TRANSFORMADORA DE GADO, CARNES VERDES E PRODUTOS PROVENIENTES DO ABATE
1.4. **N.º de Identificação Colectiva**: 505 004 232
1.5. **Capital Social:** 750.000,00€ (Setecentos e cinquenta mil euros)
1.6. **Matriculada em:** Conservatória do Registo Comercial de MAFRA, sob o número 02684

Indicações gerais:
- Os valores indicados são expressos, salvo indicação em contrário, em euros.
- As notas que não constam do presente anexo não são aplicáveis à empresa no presente exercício.

Nota 2 – REFERENCIAL CONTABILÍSTICO DE PREPARAÇÃO DAS DEMONSTRAÇÕES FINANCEIRAS

2.1. - As presentes demonstrações financeiras foram elaboradas de acordo com as Normas Contabilísticas e de Relato Financeiro (NCRF) previstas pelo Sistema de Normalização Contabilístico (SNC), aprovado pelo Decreto-Lei n.º 158/2009, de 13 de Julho, com as rectificações da Declaração de Rectificação n.º67-B/2009, de 11 de Setembro, e com as alterações introduzidas pela Lei n.º 20/2010, de 23 de Agosto. O SNC é regulado pelos seguintes diplomas:

- Aviso n.º 15652/2009, de 7 de Setembro (Estrutura Conceptual);
- Portaria n.º 986/2009, de 7 de Setembro (Modelos de Demonstrações Financeiras);
- Portaria n.º 1011/2009, de 9 de Setembro (Código das Contas);
- Aviso n.º 15655/2009, de 7 de Setembro (Normas Contabilísticas e de Relato Financeiro);
- Aviso n.º 15654/2009, de 7 de Setembro (Norma contabilística e de relato financeiro para pequenas entidades);
- Aviso n.º 15653/2009, de 7 de Setembro (Normas Interpretativas).

Nota 3 – PRINCIPAIS POLITICAS CONTABILISTICAS

Activos Fixos Tangíveis

- Modelo do custo: custo, menos as depreciações acumuladas e quaisquer perdas por imparidades acumuladas.

Participações Financeiras

- Modelo do custo.

Inventários

- As existências estão valorizadas ao preço de custo.

Imposto sobre o rendimento

- Quantia que se espera que seja paga (recuperada de) às autoridades fiscais, usando as taxas fiscais (e leis fiscais) aprovadas à data do balanço (método dos Impostos diferidos).

Custo dos empréstimos obtidos

- Deverão ser considerados como gastos do período.

Nota 4 – ACTIVOS FIXOS TANGÍVEIS

4.1. – Divulgações sobre activos fixos tangíveis

Os movimentos ocorridos nas rubricas dos activos fixos tangíveis constantes do balanço e as respectivas depreciações e ajustamentos, são discriminados no quadro seguinte:

UNIDADE MONETÁRIA: EUROS

Activos fixos tangíveis		Terrenos e recursos naturais	Edifícios e outras construções		Equipamento básico	Equipamento de transporte	Equipamento administrativo	Equipamentos biológicos	Outros activos fixos tangíveis	Activos fixos tangíveis em curso	Totais
			Terrenos	Edifícios							
Em 31.12.2013	Quantias brutas escrituradas	133.443,62 €	0,00 €	1.788.134,04 €	1.513.019,53 €	41.609,92 €	68.237,72 €	0,00 €	77.829,27 €	0,00 €	3.622.274,10 €
	Depreciações e perdas por imparidade acumuladas	0,00 €	0,00 €	-827.100,83 €	-1.231.228,21 €	-31.000,15 €	-54.050,99 €	0,00 €	-78.960,28 €	0,00 €	-2.227.511,10 €
	Quantias líquidas escrituradas	**133.443,62 €**	**0,00 €**	**961.033,21 €**	**281.791,32 €**	**10.609,77 €**	**14.186,73 €**	**0,00 €**	**-1.131,01 €**	**0,00 €**	**1.394.763,00 €**
Adições				2.525,27 €	10.063,71 €	0,00 €	1.287,20 €	0,00 €	0,00 €	14.801,29 €	28.677,47 €
Revalorizações											0,00 €
Transferências										-14.801,29 €	-14.801,29 €
Reclassificações para activos não correntes detidos para venda											0,00 €
Alienações, sinistros e abates											0,00 €
Outras alterações											0,00 €
Depreciações				-87.358,96 €	-53.443,89 €	-5.032,32 €	-3.807,88 €	0,00 €	-4.192,08 €	0,00 €	-153.834,93 €
Perdas por imparidade											0,00 €
Em 31.12.2014	Quantias brutas escrituradas	133.443,62 €	0,00 €	1.790.659,31 €	1.523.083,24 €	41.609,92 €	69.524,92 €	0,00 €	77.829,27 €	0,00 €	3.636.150,28 €
	Depreciações e perdas por imparidade acumuladas	0,00 €	0,00 €	-914.459,79 €	-1.283.860,87 €	-36.032,47 €	-57.858,67 €	0,00 €	-83.151,68 €	0,00 €	-2.375.363,68 €
	Quantias líquidas escrituradas	**133.443,62 €**	**0,00 €**	**876.199,52 €**	**239.222,37 €**	**5.577,45 €**	**11.666,05 €**	**0,00 €**	**-5.322,41 €**	**0,00 €**	**1.260.786,60 €**
Adições				1.948,00 €	44.176,16 €	0,00 €	1.522,70 €	0,00 €	0,00 €	3.872,90 €	51.519,76 €
Revalorizações											0,00 €
Transferências											0,00 €
Reclassificações para activos não correntes detidos para venda											0,00 €
Alienações, sinistros e abates											0,00 €
Outras alterações											0,00 €
Depreciações				-87.490,36 €	-51.839,49 €	-5.032,32 €	-3.519,21 €	0,00 €	-2.410,80 €	0,00 €	-150.292,18 €
Perdas por imparidade											0,00 €
Em 31.12.2015	Quantias brutas escrituradas	133.443,62 €	0,00 €	1.792.607,31 €	1.567.259,40 €	41.609,92 €	71.047,62 €	0,00 €	77.829,27 €	3.872,90 €	3.687.670,04 €
	Depreciações e perdas por imparidade acumuladas	0,00 €	0,00 €	-1.001.950,15 €	-1.335.700,36 €	-41.064,79 €	-61.378,08 €	0,00 €	-85.562,48 €	0,00 €	-2.525.655,86 €
	Quantias líquidas escrituradas	**133.443,62 €**	**0,00 €**	**790.657,16 €**	**231.559,04 €**	**545,13 €**	**9.669,54 €**	**0,00 €**	**-7.733,21 €**	**3.872,90 €**	**1.162.014,18 €**

4.2. – Depreciação acumulada no final do período.

UNIDADE MONETÁRIA: EUROS

Depreciações de activos fixos tangíveis	Edifícios e outras construções	Equipamento básico	Equipamento de transporte	Equipamento administrativo	Equipamentos biológicos	Outros activos fixos tangíveis	Totais
Acumuladas em 31.12.2013	**827.100,83 €**	**1.231.228,21 €**	**31.000,15 €**	**54.050,99 €**	**0,00 €**	**78.960,28 €**	**2.222.340,46 €**
Reforços	87.358,96 €	53.443,89 €	5.032,32 €	3.807,88 €	0,00 €	4.192,08 €	153.834,93 €
Reversões							0,00 €
Revalorizações							0,00 €
Transferências							0,00 €
Reclassificações para activos não correntes detidos para venda							0,00 €
Alienações							0,00 €
Sinistros							0,00 €
Abates							0,00 €
Outras alterações							0,00 €
Acumuladas em 31.12.2014	**914.459,79 €**	**1.284.671,90 €**	**36.032,47 €**	**57.858,87 €**	**0,00 €**	**83.152,36 €**	**2.376.175,39 €**
Reforços	87.490,35 €	51.839,49 €	5.032,32 €	3.519,21 €	0,00 €	2.410,80 €	150.292,48 €
Reversões							0,00 €
Revalorizações							0,00 €
Transferências							0,00 €
Reclassificações para activos não correntes detidos para venda							0,00 €
Alienações							0,00 €
Sinistros							0,00 €
Abates							0,00 €
Outras alterações							0,00 €
Acumuladas em 31.12.2015	**1.001.950,15 €**	**1.335.700,36 €**	**41.064,79 €**	**61.378,08 €**	**0,00 €**	**85.562,48 €**	**2.525.655,86 €**

Nota 5 – PARTICIPAÇÕES NÃO RELEVANTES NOUTRAS EMPRESAS

- Caixa de Crédito Agrícola Mútuo de Mafra – 1.000,00€ (Mil euros)
  Sede: Terreiro D. João V – 2640 Mafra

Nota 6 – VALOR GLOBAL DAS DÍVIDAS DE COBRANÇA DUVIDOSA

- Clientes – 61.284,18€ (Sessenta e um mil, duzentos e oitenta e quatro euros e dezoito cêntimos).

Nota 7 – COMPOSIÇÃO DOS DIFERIMENTOS

Valores Diferidos	
Seguros	5.732,53 €
Juros e Outros Rendimentos	69,78 €
	5.802,31 €

Nota 8 – FLUXOS DE CAIXA

Rubricas	2015	2014
Numerário		
Caixa	2.785,16 €	1.553,55 €
Depósitos bancários mobilizáveis		
Depósitos à ordem	167.473,42 €	28.469,62 €
Depósitos a prazo	225.000,00 €	410.000,00 €
Outros depósitos	- €	- €
Equivalentes a caixa	- €	- €
Descobertos Bancários	- €	- €
Titulos Negociáveis	- €	- €
Caixa e seus equivalentes	**395.258,58 €**	**440.023,17 €**
Outras disponibilidades	- €	- €
Disponibilidades do Balanço	**395.258,58 €**	**440.023,17 €**

Nota 9 – CAPITAL SOCIAL

Totalmente realizado no valor de 750.000,00 Euros (Setecentos e cinquenta mil euros), dividido em 150.000 acções nominativas no valor de 5€ (Cinco euros) ao portador, distribuído da seguinte forma:

- Câmara Municipal de Mafra (CMM) .....700.000,00€ (93,32%)
- Caixa de Crédito Agrícola Mútuo de Mafra..... 30.000,00€ (4,00%)
- Associação de Agricultores do Concelho de Mafra..... 5.000,00€ (0,67%)
- Associação de Defesa Sanitária do Concelho de Mafra..... 5.000,00€ (0,67%)
- Matadouro Regional de Mafra, S.A. – Acções Próprias.....10.000,00€ (1,34%)

Nota 10 – OUTRAS RESERVAS

Conforme deliberado na Assembleia Geral de Accionistas realizada no dia 12 de Março de 2015 e após as devidas confirmações realizadas com os accionistas verificou-se a distribuição de reservas livres no montante de 298.000,00€ (Duzentos e noventa e oito mil euros). Na mesma rubrica, foi relevado o valor de 38.500,00€ (Trinta e oito mil e quinhentos euros) referente ao processo CO/02013/09 com a IGA (Inspecção Geral do Ambiente).

Nota 11 – OUTRAS CONTAS A PAGAR – CREDORES POR ACRÉSCIMO DE GASTOS

Acréscimo de Gastos	
Impostos a liquidar - IMI	4.622,63 €
Àgua a liquidar	1.169,15 €
Electricidade a liquidar	16.012,45 €
Telecomunicações a liquidar	286,37 €
Remunerações a liquidar	76.565,40 €
Prémio Produtividade não regular	65.486,72 €
Outros acréscimos	64.734,24 €
	228.876,96 €

Existe um valor a liquidar ao pessoal de 76.565,40 € (Setenta e seis mil, quinhentos e sessenta e cinco euros e quarenta cêntimos), respeitantes a encargos com férias e subsídio de férias e um outro respeitante ao prémio de produtividade de 65.486,72 € (Sessenta e cinco mil, quatrocentos e oitenta e seis euros e setenta e dois cêntimos).

Nota 12 – REPARTIÇÃO DAS VENDAS E DOS SERVIÇOS PRESTADOS

Mercado	Valor
Mercado Interno	2.258.402,36 €
Mercado Externo	
CE	85.527,60 €
Fora da CE	0,00 €
	2.343.929,96 €

Nota 13 – DEMONSTRAÇÃO DO CUSTO DAS MERCADORIAS VENDIDAS E DAS MATÉRIAS CONSUMIDAS

	Mercadonas	Matérias primas, subsidiárias e de consumo
Existências Iniciais	0,00 €	- €
Compras	- 870.298,08 €	- 10.525,39 €
Regularização de Existências	0,00 €	0,00 €
Existências Finais	0,00 €	0,00 €
	- 870.298,08 €	- 10.525,39 €

Nota 14 – IMPARIDADES DE DIVIDAS A RECEBER E MOVIMENTOS OCORRIDOS NO EXERCÍCIO

Contas	Saldo Inicial	Reforço	Regularizações	Saldo Final
21 - Clientes				
219 - Perdas por imparidades acumuladas	51.175,93 €	4.955,43 €	98,62 €	56.032,74 €

Conselho de Administração

Técnico Oficial de Contas nº 40261

188814099
40261

Certificação Legal de Contas

RSM

PORTUGAL
Patrício, Moreira, Valente & Associados, Sroc, Lda

Av. do Brasil, 15 - 1º 1749 - 112 Lisboa (Sede)
T: +351 21 3553 550 F: +351 21 3561 952 E: geral.lisboa@rsmpt.pt
Rua da Saudade, 132 - 3º 4150 - 682 Porto
T: +351 22 2074 350 F: +351 22 2081 477 E: geral.porto@rsmpt.pt

www.rsmpt.pt

CERTIFICAÇÃO LEGAL DAS CONTAS

Exercício de 2015

INTRODUÇÃO

1. Examinámos as demonstrações financeiras anexas do **Matadouro Regional de Mafra, S.A.**, as quais compreendem o Balanço em 31 de Dezembro de 2015 (que evidencia um total de balanço de 2.055.336 euros e um total de capital próprio de 1.468.458 euros, incluindo um resultado líquido de 180.262 euros) a Demonstração dos Resultados por Naturezas, a Demonstração dos Fluxos de Caixa, a Demonstração das Alterações no Capital Próprio no exercício findo naquela data e o correspondente Anexo.

RESPONSABILIDADES

2. É da responsabilidade do Conselho de Administração a preparação de demonstrações financeiras que apresentem de forma verdadeira e apropriada a posição financeira da Empresa e o resultado das suas operações, bem como a adopção de políticas e critérios contabilísticos adequados e a manutenção de um sistema de controlo interno apropriado.

3. A nossa responsabilidade consiste em expressar uma opinião profissional e independente, baseada no nosso exame daquelas demonstrações financeiras.

ÂMBITO

4. O exame a que procedemos foi efectuado de acordo com as Normas e as Directrizes Técnicas da Ordem dos Revisores Oficiais de Contas, as quais exigem que o mesmo seja planeado e executado com o objectivo de obter um grau de segurança aceitável sobre se as demonstrações financeiras estão isentas de distorções materialmente relevantes. Para tanto o referido exame incluiu:

RSM Patrício, Moreira, Valente & Associados, Sroc, Lda é uma firma independente, membro da RSM International. RSM International é a denominação de uma rede internacional de entidades jurídicas independentes que prestam serviços profissionais de contabilidade e consultadoria. RSM International não corresponde, em qualquer jurisdição, a uma entidade legalmente reconhecida.

Inscrição na Lista dos Revisores Oficiais de Contas (em 11/05/1981) sob o nº 21 NIP 501 612 187 Capital Social 108.000€ Inscrição na lista de Auditores da CMVM (em 26/02/1992) sob o nº 196

- a verificação, numa base de amostragem, do suporte das quantias constantes das demonstrações financeiras e a avaliação das estimativas, baseadas em juízos e critérios definidos pelo Conselho de Administração, utilizadas na sua preparação;
- a apreciação sobre se são adequadas as políticas contabilísticas adoptadas e a sua divulgação, tendo em conta as circunstâncias;
- a verificação da aplicabilidade do princípio da continuidade; e
- a apreciação sobre se é adequada, em termos globais, a apresentação das demonstrações financeiras.

5. Entendemos que o exame efectuado proporciona uma base aceitável para a expressão da nossa opinião.

6. O nosso exame abrangeu também a verificação da concordância da informação financeira constante do relatório de gestão com as demonstrações financeiras.

OPINIÃO

7. Em nossa opinião as demonstrações financeiras referidas apresentam de forma verdadeira e apropriada, em todos os aspectos materialmente relevantes, a posição financeira do **Matadouro Regional de Mafra, S.A.** em 31 de Dezembro de 2015, o resultado das suas operações e os fluxos de caixa no exercício findo naquela data, em conformidade com os princípios contabilísticos geralmente aceites em Portugal.

RELATO SOBRE OUTROS REQUISITOS LEGAIS

8. É também nossa opinião que a informação constante do Relatório de Gestão é concordante com as Demonstrações Financeiras do exercício.

Lisboa, 4 de Março de 2016

Joaquim Patrício da Silva
(ROC nº 320)
em representação de
PATRÍCIO, MOREIRA, VALENTE & ASSOCIADOS
Sociedade de Revisores Oficiais de Contas, nº 21

RELATÓRIO E PARECER DO FISCAL ÚNICO

Exercício de 2015

Senhores Accionistas,

1. No cumprimento das disposições legais e do contrato da Sociedade, o Fiscal Único do **Matadouro Regional de Mafra, S.A.**, no exercício das suas competências, após ter procedido à análise do Balanço, da Demonstração dos Resultados e dos demais elementos de prestação de contas preparados pelo Conselho de Administração, que acompanhavam o Relatório de Gestão e as Contas relativas ao exercício de 2015, vem apresentar o seu Relatório sobre a acção fiscalizadora desenvolvida e dar Parecer sobre esses mesmos documentos de prestação de contas.

2. Com a periodicidade que julgou conveniente, o Fiscal Único manteve o acompanhamento da actividade do **Matadouro Regional de Mafra, S.A.**, através dos contactos que estabeleceu com a Administração e com os Serviços. Procedeu às verificações e análises da informação contabilística, com a consulta dos seus documentos de suporte e dos correspondentes registos. Verificou, em particular, as operações contabilísticas referentes ao apuramento dos resultados do exercício.

3. É sua convicção que os procedimentos técnicos seguidos que conduziram à elaboração das demonstrações financeiras apresentadas, e tendo em conta, em particular, as explicitações que se incluem no Anexo às Demonstrações Financeiras, complementadas com o exposto no Relatório de Gestão elaborado pelo Conselho de Administração, reflectem os valores evidenciados nos documentos que lhes servem de suporte, e, no seu conjunto, expressam, em termos financeiros e económicos, uma correcta avaliação do património e dos resultados.

4. Em documento separado, na qualidade de Revisor Oficial de Contas, procedeu à elaboração da Certificação Legal das Contas, parecer que deve ser tomado como parte integrante deste Relatório.

5. No seu relatório de gestão o Conselho de Administração dá conta da forma como se processou a actividade do **Matadouro Regional de Mafra, S.A.** no decorrer do exercício, e dos factos que contribuíram para os resultados obtidos. Para o Fiscal Único deve ser destacado:

   - a obtenção de um volume de negócios de 2.343.930euros, registando um acréscimo de 4,9% (109.476 euros) relativamente ao exercício anterior;
   - o grau de autonomia financeira em cerca de 71,4%, traduzindo uma estrutura de capitais estável;
   - a distribuição de dividendos aos Accionistas do "Matadouro Regional de Mafra" no valor de 298.000 euros;
   - a obtenção de um resultado líquido positivo de 180.262 euros, superior em cerca de 10.876 euros, registado em 2014;

- o aumento dos rendimentos operacionais em 5,43% (122.062 euros), e dos gastos operacionais em 6,5% (131.724 euros), quando comparados com o exercício de 2014;
- o "cash flow operacional" (EBITDA) gerado de 398.205 euros, que se traduziu no aumento da margem do EBITDA de 16,91% em 2014, para 16,99% em 2015, e
- os resultados operacionais de 2015 (224.475 euros) registaram um aumento de 4.598 euros (2,1%), que se traduziu num acréscimo do resultado líquido em 10.876 euros (6,4%), face a igual período de 2014.

6. O Município de Mafra, como Accionista maioritário com 93,3% do capital social do Matadouro Regional de Mafra, deveria ter procedido à alienação da respectiva participação financeira, para cumprimento das disposições previstas na Lei N.º 50/2012, de 31 de Agosto.
Conforme referido no ponto XI do Relatório do Conselho de Administração, o Município de Mafra continua a realizar as diligências necessárias, com vista à tentativa de alienação, integral ou parcial, da participação financeira detida no Matadouro Regional de Mafra, por forma a adaptar-se à legislação sobre a Actividade Empresarial Local, tendo sempre presente a importância que a sociedade tem para a região. O Conselho de Administração continua a efectuar os procedimentos necessários para a resolução deste impasse, com vista ao cumprimento do previsto na referida Lei, podendo esta situação implicar alterações no desenvolvimento futuro da sociedade.

7. O Fiscal Único, face ao exposto, e tendo presente a evolução da actividade prevista para o exercício de 2016, é de

PARECER

a) que sejam aprovados o Relatório da Administração, Balanço e Contas, relativos ao exercício de 2015;

b) que seja aprovada a proposta de aplicação do Resultado Líquido, de 180.262,08 euros, apresentada pelo Conselho de Administração.

Lisboa, 4 de Março de 2016

O FISCAL ÚNICO

Joaquim Patrício da Silva
(ROC nº 320)
em representação de
PATRÍCIO, MOREIRA, VALENTE & ASSOCIADOS
Sociedade de Revisores Oficiais de Contas, nº 21

ATAS

ACTA N.º 25

---Aos dez dias do mês de Março de dois mil e dezasseis, pelas quinze horas, encontrando-se presentes nas instalações da empresa Matadouro Regional de Mafra, S.A., sita na Rua do Matadouro N.º 1, lugar de Fontainhas, na União de Freguesias da Malveira e de São Miguel de Alcainça, Concelho de Mafra, sociedade anónima com o capital social de setecentos e cinquenta mil Euros, portadora do cartão de pessoa colectiva número 505004232, tiveram os accionistas representados pelos seus mandatários, representando 98,66% do capital social, como se confirmou pela lista de presenças que ficará anexa à presente acta, tendo todos manifestado vontade que a Assembleia Geral se constituísse e deliberasse sobre os seguintes pontos: ----------
- Ponto Um - Apreciação, discussão e deliberação sobre o relatório de gestão e contas do exercício de dois mil e quinze e sobre o parecer do Fiscal Único; ----------
- Ponto Dois - Deliberação sobre a proposta de aplicação e de distribuição de resultados;
- Ponto Três - Proceder à apreciação geral da administração e fiscalização da sociedade;
- Ponto Quatro - Outros assuntos de interesse geral. ----------
---Depois de ter sido assumida a presidência dos trabalhos, pela Presidente da Mesa de Assembleia Geral, Sra. Adélia Rodrigues Antunes e pelo Secretário da Mesa da Assembleia, Sr. António Sérgio Fogaça Patrocínio Bento, os representantes dos accionistas apresentaram documentos comprovativos de que detêm poderes para intervir e votar na Assembleia.----------
Ponto Um – Apreciação, discussão e deliberação sobre o relatório de gestão e contas do exercício de dois mil e quinze e sobre o parecer do Fiscal Único – Deu início a este ponto da ordem de trabalhos, a Senhora Presidente da Mesa da Assembleia Geral que passou a palavra ao Senhor Presidente do Conselho de Administração que, por sua vez, delegou no Senhor Director Geral, Dr. Eurico Esteves, o qual passou a apresentar o Relatório e a realizar uma análise sobre as principais situações de destaque. Começou por referir, que se verificou um aumento no Volume de Negócios, atingindo-se o valor de 2.343.930€ (Dois milhões, trezentos e quarenta e três mil, novecentos e trinta euros). Apesar da descida dos valores das Mercadorias em cerca de 2,50% (derivado da descida das cotações de couros e peles e dos subprodutos), este resultado foi possível, por via do forte aumento do número de abates da espécie Bovino, permitindo um crescimento da Prestação de Serviços de Abate superior a 14%. ----------
Destacou igualmente o comportamento dos Gastos, realçando que apesar da procura constante em melhorar a eficiência da unidade, verificou-se que as CMVMC (Custos das Mercadorias Vendidas e Matérias Consumidas), ou seja, Couros e Peles, tiveram um aumento proporcional ao número de abates de 8,54% e que os FSE´s (Fornecimento e Serviços Externos) sofreram igualmente um incremento de 6,89%, principalmente por causa do forte aumento dos preços dos contratos de recolha de subprodutos. Em relação aos Gastos com Pessoal, a subida de 5,72% reflecte um ano difícil relativamente à gestão de pessoal, fruto de algumas baixas médicas por causas naturais, da entrada de novos funcionários para tentar fazer face ao pico de trabalho, bem como ao reflexo do Prémio de Produtividade que se traduziu num montante ligeiramente maior, consequência de um ano intenso em que se atingiu o objectivo pretendido em 96% das semanas. Relativamente à utilização de capitais alheios financiados, manteve-se a situação do ano anterior, ou seja, caracterizou-se por utilizações pontuais de suporte à

tesouraria, através das duas contas correntes contratualizadas, sendo que os valores registados, são praticamente inerentes às respectivas despesas bancárias. ----------
Quanto ao mercado da carne, comparativamente ao ano de 2014, verificou-se um aumento nos abates de origem nacional (+11%) em detrimento das importações de carne refrigerada de bovino (-3,7%), Apesar desta inversão, é possível verificar a diminuição do Consumo Interno Nacional num valor superior a 4%, que mesmo com a ajuda do sector do turismo nacional, traduziu-se numa nova redução no consumo de carne de bovino *per capita*. Ao longo do ano, continuou-se a verificar uma correcção do preço da carne de bovino nacional, dificultando o dia-a-dia do sector produtivo, pois para além dos preços altos dos vitelos para recria, todos os outros factores de produção, nomeadamente a alimentação animal, não sofreram descidas na mesma proporção. Assim, continuamos a verificar que se mantem um nível de risco elevado associado ao sector de engorda de bovinos, o que obrigatoriamente dificulta e atrasa a realização de novos investimentos. De seguida, apresentou alguns gráficos onde se apura, que apesar de um aumento em termos nacionais de 11% nas quantidades processadas de bovinos, no Matadouro Regional de Mafra, S.A. o aumento foi superior a 12%, permitindo aumentar a quota de mercado nacional de abate de bovinos para 7,2%. Este diferencial de valores, ficou a dever-se, à entrada de dois clientes, a uma grande estabilidade de abates ao longo do ano que somado a uma grande proximidade dos clientes e fidelização (ajustando constantemente o funcionamento da empresa, às suas necessidades), ao posicionamento geográfico da unidade face aos locais de consumo e ainda à manutenção dos Touros Corridos (apesar de serem em menor número). É de realçar ainda, o aumento do peso médio dos bovinos em quase 5%. Em relação aos Ovídeos, verificou-se um aumento dos animais abatidos em 39%, justificado mais uma vez pela regularidade de abates ao longo do ano e ainda pelas campanhas de Páscoa e Natal. Relativamente aos Equídeos e à Caça Maior (Grossa), referiu que se abateram 187 espécimes, com um peso superior a vinte e quatro toneladas. Esta nova valência, possibilita alargar a oferta de serviços da unidade, bem como, atingir novos clientes, permitindo também uma maior diversificação do negócio. Relativamente à esfola e preparação de carcaças de caça grossa, existiu um incremento da quantidade de suídeos, mas praticamente mantiveram-se as quantidades de cervídeos. Este tipo de serviço, não tem tido objectivos comerciais, mas tem-se realizado principalmente, para apoio ao controlo sanitário do efectivo animal existente na Tapada Regional de Mafra. ----------
De seguida, passou a explicar à Assembleia sobre os Investimentos realizados neste exercício. Traduzido em aproximadamente quarenta e sete mil euros, foram distribuídos principalmente por grandes intervenções efectuadas a alguns equipamentos da unidade, nomeadamente, no pavimento da nave de abate, nos equipamentos da central de frio, bem como na aquisição de um alicate de corte de esternos para ovídeos, numa faca de esfola pneumática, numa máquina de desidratação das lamas por rolos e em dois computadores. ----------
De seguida, passou para a análise dos indicadores económico-financeiros, onde referiu detalhadamente as diferentes rubricas de resultados que permitiram atingir um EBITDA de 398.205,16€, uma margem de EBITDA de 16,99% e que culminou num resultado líquido de 180.262,08€ (Cento e oitenta mil, duzentos e sessenta e dois euros e oito cêntimos). ----------

A Senhora Presidente da Assembleia Geral congratulou-se com os resultados obtidos, principalmente num momento económico extremamente adverso, e solicitou ao Fiscal Único, opinião sobre as informações apresentadas. O Dr. Joaquim Patricio da Silva, informou que, tal como relata no seu parecer anexo ao Relatório de Gestão, subscreve totalmente as contas apresentadas, destacando a melhoria do Volume de Negócios e realçando os bons resultados, a organização da empresa e ainda enaltecendo a gestão sustentada que tem sido praticada. Após, terem sido esclarecidas todas as questões, a Senhora Presidente da Assembleia Geral levou o ponto a votação, tendo o mesmo sido aprovado por unanimidade. ----------

--- Ponto Dois – Deliberação sobre a proposta de aplicação e de distribuição de resultados contida no relatório de gestão – Procedeu-se à análise deste ponto e depois de analisada a informação de suporte, seguiu-se a votação, tendo sido votado por unanimidade a proposta de aplicação e ainda a de distribuição de resultados. Ou seja, os resultados positivos do exercício, deverão ser divididos pelas seguintes rubricas: para Reservas Livres o valor de 110.262,08€ (Cento e dez mil, duzentos e sessenta e dois euros e oito cêntimos) e para a Dedução de Lucros Retido e Reinvestidos (DLRR) o valor de 70.000,00€ (Setenta mil euros). A aprovação deste ponto, contemplou também a distribuição de resultados, ou melhor, de Reservas Livres no valor de 100.500,00€ (Cem mil e quinhentos euros), equivalente ao valor bruto por acção de 0,67€, a distribuir aos Accionistas, na proporção das suas participações, excluindo-se acções próprias em carteira, ao dia 31 de Dezembro de 2015. ----------

O Senhor Presidente do Conselho de Administração informou entretanto a Assembleia Geral, que gostaria de se manter nesta sessão, mas por motivos de agenda teria que sair, pelo que agradecia a todos a presença e que desejava uma boa continuação dos trabalhos. ----------

--- Ponto Três – Proceder à apreciação geral da administração e fiscalização da sociedade – A Senhora Presidente da Assembleia Geral passou a palavra à representante da Câmara Municipal de Mafra, Sra. Dra. Aldevina Rodrigues, que referiu que é com bastante agrado que assistiu à apresentação dos resultados da sociedade Matadouro Regional de Mafra, S.A., entidade que a própria refere ter um carinho especial, destacando a forma notória de relacionamento preconizada pelo seu Director Geral, Dr. Eurico Esteves com a sua equipa de colaboradores, bem como com os clientes e fornecedores. Neste sentido, gostaria de submeter à apreciação da Assembleia, um voto de louvor e de reconhecimento, pela forma como foi desenvolvida no exercício, a actividade do Conselho de Administração e a Fiscalização da Sociedade, alargando naturalmente também ao Director Geral e a todos os funcionários da unidade. A Senhora Presidente da Assembleia Geral, em representação da Caixa de Crédito Agrícola Mútuo de Mafra (CCAMM), gostaria de se associar a esta proposta, destacando que o Matadouro Regional de Mafra, S.A., seguramente é uma das empresas da região, que mesmo em período difícil, tem conseguido manter uma geração de valor assinalável, que em muito orgulham os accionistas da sociedade. Lembrou ainda, que não é apenas com palavras e exemplos que se motivam os colaboradores, mas também com alguma retribuição. A proposta foi aprovada por unanimidade. ----------

--- Ponto Quatro – Outros assuntos de interesse geral – A Senhora Presidente da Assembleia Geral perguntou à Assembleia se existia mais algum tema que desejassem esclarecer, ao que não havendo qualquer pedido de intervenção, deu o ponto como encerrado. ----------

---E por nada mais haver a tratar, a Presidente da mesa da Assembleia Geral, deu por encerrada a sessão, tendo sido lavrada a presente acta que, após ter sido lida em voz alta na presença dos representantes dos accionistas, foi votada e aprovada por unanimidade, transcrita no livro respectivo e assinada pela Presidente e pelo Secretário da Assembleia Geral. ----------

(Adélia Maria Mendes Gomes Rodrigues Antunes)

(António Sérgio Fogaça Patrocínio Bento)

MAPA DA COMPOSIÇÃO DOS ORGÃOS DE ADMINISTRAÇÃO E FISCALIZAÇÃO	MODELO N.º3

Designação da entidade| MATADOURO REGIONAL DE MAFRA, S.A.

Periodo de Relato| 01 DE JANEIRO DE 2015 A 31 DE DEZEMBRO DE 2015

Orgão	Nome	Cargo ou Função	Periodo de responsabilidade	Remuneração ilíquida anual auferida (€)	Morada
1	2	3	4		
Conselho de Administração (Órgão de gestão ou administração)	Hélder António Guerra de Sousa Silva	Presidente	01/01/2015 a 31/12/2015	0,00	Casa do Cerrascal - Estrada Municipal nº 549 - Zambujal - 2640-581 Mafra
	Joaquim Francisco da Silva Sardinha	1º Vogal	01/01/2015 a 31/12/2015	0,00	Rua de Baixo, nº18 - Ericeira - 2655-237 Ericeira
	Hugo Manuel Moreira Luis	2º Vogal	01/01/2015 a 31/12/2015	0,00	Rua do Casalinho, nº17 - Encarnação - 2640-232 Encarnação
Fiscal Único (Órgão de Fiscalização)	RSM - Patrício, Moreira, Valente & Associados, SROC, Lda, representado pelo Dr. Joaquim Patrício da Silva	Efectivo	01/01/2015 a 31/12/2015	5.832,00	Av. Do Brasil, 15 - 1º - 1749-112 Lisboa
	Dr. Alberto Arnauth Ribeiro	Suplente	01/01/2015 a 31/12/2015	0,00	

MATADOURO REGIONAL de MAFRA

RESOLUÇÃO N.º6/2013 – II SECÇÃO –

PONTO 4 – ALÍNEA C)

MINUTA

(n.º 3 do artigo 57.º da Lei n.º 75/2013, de 12 de Setembro)

DEPARTAMENTO ADMINISTRAÇÃO GERAL E FINANÇAS

DIVISÃO DE ADMINISTRAÇÃO GERAL E ASSUNTOS JURÍDICOS **REUNIÃO DE** 2015/10/30

ASSUNTO:ALIENAÇÃO DA PARTICIPAÇÃO SOCIAL DO MUNICÍPIO À ÁGUAS DE LISBOA E VALE DO TEJO,SA. ----------

INFORMAÇÕES/PARECERES: Presente, em anexo, a Proposta do Senhor Presidente. ----------

DELIBERAÇÃO: A Câmara Municipal deliberou, nos termos do previsto na alínea ccc) do n.º1 do artigo 33.º do Anexo I à Lei n.º 75/2013, de 12 de Setembro, submeter à aprovação da Assembleia Municipal, nos termos do estatuído no n.º1 do artigo 61.º da Lei n.º 50/2012, de 31 de Agosto, a alienação da sua participação social à Águas de Lisboa e Vale do Tejo. ----------

Esta deliberação foi aprovada por: Unanimidade / ~~Maioria~~.----------

Votos a favor: DE TODOS OS VEREADORES E DO SR. PRESIDENTE

Votos contra: ---

Abstenções:---

Declarações de voto: ---

ASSINATURAS:

Modelo G-45/3

MUNICÍPIO DE MAFRA

ASSEMBLEIA MUNICIPAL

MINUTA

ACTA N.º_____

SESSÃO DE *10/11/2015* ___.ª REUNIÃO DE ___/___/___

4. – ASSUNTO: ***ALIENAÇÃO DA PARTICIPAÇÃO SOCIAL DO MUNICÍPIO À ÁGUAS DE LISBOA E VALE DO TEJO, SA.*** ----------

ENTIDADE: _____

DELIBERAÇÃO/

PROPOSTA DE ___/___/___

INTERVENÇÕES/INFORMAÇÕES: _____

DELIBERAÇÃO: *A Assembleia Municipal, sob proposta da Câmara Municipal deliberou, nos termos do estatuído do n.º 1 do artigo 61.º da Lei n.º 50/2012, de 31 de Agosto, autorizar a alienação da participação social do Município de Mafra à Águas de Lisboa e Vale do Tejo, SA .* ----------

Esta deliberação foi aprovada por: Unanimidade/~~Maioria~~. ----------

Votos a Favor: 23 PPD/PSD; 3 CDU; 1 CDS; 1 PS; 1 Sr. José Santos

Votos Contra: .....

Abstenções: .....

ASSINATURAS:

CONTRATO DE COMPRA E VENDA DE AÇÕES

Entre:

MUNICÍPIO DE MAFRA, pessoa coletiva n.º 502177080, com sede na Praça do Municipio, 2644-001 Mafra, neste ato representado por Helder António Guerra de Sousa Silva, na qualidade de Presidente da Câmara Municipal de Mafra, com poderes para a celebração do presente Contrato, conferidos por deliberação da Assembleia Municipal de Mafra, aprovada em 10 de novembro de 2015, adiante designado por **PRIMEIRO CONTRAENTE**;

E

ÁGUAS DE LISBOA E VALE DO TEJO, S.A., com sede social na Rua Dr. Francisco Pissarra de Matos, n.º 21, r/c 6300-906 Guarda, matriculada na Conservatória do Registo Comercial de Lisboa, com o número único de matrícula e pessoa coletiva 513 606 130, com o capital social de € 167.807.560,00 (*cento e sessenta e sete milhões, oitocentos e sete mil, quinhentos e sessenta euros*), representada neste ato por José Manuel Sardinha e Maria do Rosário da Silva Cardoso Águas na qualidade de, respetivamente, Presidente e Vice-Presidente, com poderes para a celebração do presente Contrato, adiante designada por **LVT** ou **SEGUNDA CONTRAENTE**.

Considerando que:

A) A **SEGUNDA CONTRAENTE** é uma sociedade anónima de capitais exclusivamente públicos e a concessionária da exploração e gestão do sistema multimunicipal de abastecimento de água e de saneamento de Lisboa e Vale do Tejo, nos termos do Decreto-Lei n.º 94/2015, de 29 de maio;

B) O **PRIMEIRO CONTRAENTE** é titular de 1.354.500 (um milhão, trezentas e cinquenta e quatro mil e quinhentas) ações de classe A, no valor nominal de € 1,00 cada ação, correspondente a 0,81% do capital social da **SEGUNDA CONTRAENTE**;

C) Por ofício de 24/08/2015, o **PRIMEIRO CONTRAENTE** manifestou intenção de exercer o direito de opção de venda das ações que detém no capital social da **SEGUNDA CONTRAENTE**, nos termos e ao abrigo do disposto no n.º 4 do artigo 39.º do Decreto-Lei n.º 94/2015, de 29 de maio;

D) Através de missiva de 28/10/2015, a **SEGUNDA CONTRAENTE** comunicou ao **PRIMEIRO CONTRAENTE** os termos e as condições de aquisição das ações detidas, em conformidade com o estabelecido no n.º 5 do artigo 39.º do Decreto-Lei n.º 94/2015, de 29 de maio;

E) Por ofício de 11/11/2015, o **PRIMEIRO CONTRAENTE** comunicou à **SEGUNDA CONTRAENTE**, a intenção de venda das ações, para efeitos da alínea *b)* do n.º 6 do artigo 39.º do Decreto-Lei n.º 94/2015, de 29 de maio;

F) Não existe qualquer direito de preferência ou acordo parassocial, ónus ou qualquer outra vinculação que limite ou condicione a transmissão de ações.

É celebrado, nos termos e para os efeitos dos artigos 39.º e 40.º do Decreto-Lei n.º 94/2015, de 29 de maio, o contrato de compra e venda de ações constante das cláusulas seguintes:

Cláusula 1.ª

OBJETO

Pelo presente CONTRATO, o **PRIMEIRO CONTRAENTE** aliena a favor da **SEGUNDA CONTRAENTE** um conjunto de 1.354.500 (um milhão, trezentas e cinquenta e quatro mil e quinhentas) ações, a qual, por sua vez, adquire àquele, as

ações nominativas, da classe A, sob a forma escritural, com o valor nominal unitário de € 1,00 (*um euro*), da sociedade Águas de Lisboa e Vale do Tejo, S.A.

Cláusula 2.ª

ONERAÇÕES

As ações são alienadas livres de quaisquer ónus, encargos, penhor, garantia real, usufruto, locação, restrição, direito de reversão ou direito de preferência, com exceção do previsto no artigo 41.º do Decreto-Lei n.º 94/2015, de 29 de maio e do estipulado no artigo 8.º dos estatutos da sociedade Águas de Lisboa e Vale do Tejo, S.A., aprovados pelo referido diploma legal.

Cláusula 3.ª

PREÇO

O preço devido pela transmissão das ações é o do valor nominal das mesmas, correspondendo a € 1.354.500 (*um milhão, trezentos e cinquenta e quatro mil e quinhentos euros*), que a **SEGUNDA CONTRAENTE** se obriga a pagar ao **PRIMEIRO CONTRAENTE**, nos termos da Cláusula 6.ª do presente CONTRATO.

Cláusula 4.ª

REMUNERAÇÃO ACIONISTA

1. Concomitantemente com o preço devido pela transmissão das ações previsto na cláusula anterior, a **SEGUNDA CONTRAENTE** obriga-se, pelo presente CONTRATO, a pagar ao **PRIMEIRO CONTRAENTE** o valor de € 38.719 (*trinta e oito mil e setecentos e dezanove euros*), correspondente à remuneração acionista em dívida à data de 30/06/2015, nos termos do disposto no n.º 1 e na alínea *b)* do n.º 3 do artigo 39.º do Decreto-Lei n.º 94/2015, de 29 de maio.

2. O **PRIMEIRO CONTRAENTE** reconhece que o montante previsto no número anterior corresponde ao valor da remuneração acionista devida e calculada nos termos do contrato de concessão celebrado em 10 de novembro de 2001 entre o Estado e a sociedade SIMTEJO – Sistema Integrado dos Municípios do Tejo e Trancão, S.A., enquanto concessionária do sistema multimunicipal de saneamento do Tejo e Trancão, extinto pelo Decreto-Lei n.º 94/2015, de 29 de maio, e de acordo com o montante divulgado nas notas às demonstrações financeiras aprovadas relativas ao último exercício social, deduzido dos pagamentos entretanto efetuados a título de distribuição de dividendos.

3. O valor da remuneração acionista previsto no n.º 1 da presente cláusula é pago nos termos previstos na Cláusula 6.ª do presente CONTRATO.

Cláusula 5.ª

COMPENSAÇÃO DE CRÉDITOS

As **PARTES** aceitam que o crédito correspondente ao preço de venda das ações do **PRIMEIRO CONTRAENTE**, bem como a respetiva remuneração acionista em dívida pela **SEGUNDA CONTRAENTE** indicada na cláusula anterior são satisfeitos parcialmente por compensação, nos termos conjugados do n.º 8 do artigo 39.º do Decreto-Lei n.º 94/2015, de 29 de maio, e dos artigos 847.º e seguintes do Código Civil.

Cláusula 6.ª

TRANSMISSÃO DAS AÇÕES

A transmissão das ações efetiva-se na data da celebração do presente CONTRATO, mediante o pagamento do valor de 1.081.094,00 (*um milhão, oitenta e um mil e noventa e quatro euros*) e a entrega à **SEGUNDA CONTRAENTE** de uma declaração da

compensação de créditos emitida pelo **PRIMEIRO CONTRAENTE** pelo valor de 312.125,00 (*trezentos e doze mil, cento e vinte e cinco euros*).

Cláusula 7.ª

PRODUÇÃO DE EFEITOS

O presente CONTRATO retroage os seus efeitos ao dia 30 de junho de 2015.

O presente CONTRATO, composto por 5 (*cinco*) páginas, foi celebrado em Lisboa, em 29 de Dezembro de 2015, em 2 (dois) exemplares, ficando um para cada uma das partes.

Pelo **PRIMEIRO CONTRAENTE**

Presidente da Câmara Municipal de Mafra

Pela **SEGUNDA CONTRAENTE**

Presidente e Vice-Presidente da Águas de Lisboa e Vale do Tejo, S.A.

ACTA DA SESSÃO DE DEZ DE NOVEMBRO DE DOIS MIL E QUINZE Aprovada por unanimidade 25/02/2016

ACTA 6/2015

--- Aos dez dias do mês de Novembro do ano de dois mil e quinze, reuniu a Assembleia Municipal de Mafra, na quinta sessão ordinária do ano de dois mil e quinze, no Centro Associativo da Carvoeira, com a seguinte ordem de trabalhos: 1) Informação do Presidente da Câmara sobre a actividade municipal e situação financeira; 2) Assunção de compromissos plurianuais; 3) Acordo de Transacção entre o Município e a EPAL – Empresa Portuguesa de Águas Livres, S.A.; 4) Alienação da participação social do Município à Águas de Lisboa e Vale do Tejo, S.A.; 5) Proposta de abertura de procedimento concursal visando o recrutamento de três Assistentes Operacionais, para o exercício de funções no Serviço de Limpeza, afecto à Divisão de Recursos Humanos (DRH), com contrato de trabalho em funções públicas por tempo indeterminado; 6) Proposta de abertura de procedimento concursal visando o recrutamento de quinze Assistentes Operacionais, na modalidade de contrato de trabalho em funções públicas a termo incerto; 7) Pedido de reconhecimento de interesse público municipal na regularização do estabelecimento industrial designado por Adega Cooperativa da Azueira, CRL; 8) IGAMAOT – Inspecção Geral dos Ministérios do Ambiente, Ordenamento do Território e Energia e da Agricultura e do Mar – Processo de Inspecção n.º AA/7/12 – Inspecção ao cumprimento do Plano de Ordenamento da Orla Costeira Alcobaça – Mafra, aprovado pela RCM n.º 11/2002, de 17 de Janeiro, no troço compreendido entre o limite norte do Município de Torres Vedras e o limite sul do Município de Mafra; 9) Imposto Municipal sobre Imóveis – Definição de taxas a cobrar no ano económico de 2016; 10) Taxa de derrama lançada para cobrança em 2016; 11) Participação variável no IRS – Rendimento de 2016; 12) Taxa Municipal de Direitos de Passagem para o ano de 2016; 13) Definição de taxa do IMI Familiar; 14) Mapa de Pessoal para 2016; 15) Documentos Previsionais – Orçamento Municipal e as Grandes Opções do Plano para o ano de 2016. ----------

--- Passavam doze minutos das vinte e uma horas quando o Senhor Presidente da Assembleia Municipal, José Alves Bizarro Duarte, deu por iniciada a sessão. ---------

--- Passou a palavra ao Primeiro Secretário da Mesa, Américo José Oliveira Peralta, que procedeu à chamada. Verificou-se a presença dos seguintes membros: José Alves Bizarro Duarte (Presidente da Assembleia Municipal); Ana Bela Castanheiro Pinto Costa; Ana Teresa Antunes Ivo da Silva; Andreia Filipa Lourenço Duarte Amaral (Presidente da Freguesia da Carvoeira); António Álvaro da Silva dos Santos e Silva; António Manuel Ramalho Pereira (Presidente da Freguesia de Mafra); António Pedro Mansura Serápio Maneira de Oliveira; Bruno Alexandre Lourenço Ribeiro; Carla dos Anjos Ferreira Jorge Gairão; Carlos Jorge dos Reis Esteves; Carlos Manuel Antunes Póvoa (Presidente da Freguesia da Encarnação); Cecília Maria Miranda Duarte (Presidente da Freguesia de Santo Isidoro); David Soares Sardinha Alves; Domingos Joaquim Filipe dos Santos; Jorge Manuel Louro dos Santos (Presidente da União das Freguesias de Igreja Nova e Cheleiros); Joaquim Filipe Abreu dos Santos (Presidente da Freguesia da Ericeira); Jorge Manuel Zeferino Lourenço (Presidente da União das Freguesias de Venda do Pinheiro e Santo Estêvão das Galés); José António de Oliveira Costa (Presidente da União das Freguesias de Enxara do Bispo, Gradil e Vila Franca do Rosário); José António Rajani Oliveira Dias, em substituição de Jaime Acúrcio Carvalho de Oliveira; José António Petulante Parente (Segundo Secretário); José Eduardo Libânio da Silva; José Faustino Carreira (Presidente da Freguesia do Milharado); José Manuel Antunes Graça; José Manuel Portela Tomás; José Martinez da Silva; Júlio Manuel Lopes; Leila Isabel Inácio Alexandre; Maria Beatriz Severino Gonçalves; Maria da Graça Novais de Figueiredo; Maria de Fátima Mendes Alves Ferreira Caracol; Maria Inês Costa Inácio (Presidente da União das Freguesias de Azueira e Sobral da Abelheira); Maria Isilda Viscata Lourenço de Oliveira Pegado; Marta Lisa Mendonça Marques O'Neill; Pedro Filipe Duarte Jorge, em substituição de José Joaquim Ferrão da Costa Pinheiro (Presidente da União das Freguesias de Malveira e São Miguel de Alcainça); Pedro Miguel Fernandes Tomás; Vítor Gonçalves Pereira Rodrigues; e, por último, Américo José Oliveira Peralta. Verificaram-se as

ausências de Jaime Acúrcio Carvalho de Oliveira; José Joaquim Ferrão da Costa Pinheiro (Presidente da União de Freguesias da Malveira e São Miguel de Alcainça); e Aníbal Rolim Ferra, cujas faltas a mesa deliberou justificar.----------

--- O Senhor Presidente da Assembleia Municipal introduziu o período de **antes da ordem do dia**, começando por agradecer a disponibilidade do Centro Associativo da Carvoeira para a realização da presente sessão e registando, positivamente, a significativa participação do público. ----------

--- O Senhor Presidente da Assembleia Municipal colocou à apreciação a **acta número cinco de dois mil e quinze.** ----------

--- Não havendo intervenções, procedeu-se à votação. A acta foi aprovada por maioria, com trinta e seis votos a favor (vinte e três do PSD, nove do PS, três da CDU e um do CDS). Atendendo a que o membro José Portela Tomás não esteve presente na sessão a que a acta número cinco de dois mil e quinze diz respeito, o mesmo não participou da votação, nos termos do disposto no número três do artigo trinta e quatro do anexo ao Decreto-Lei número quatro/ dois mil e quinze, de sete de Janeiro. ----------

--- Tomou a palavra a Senhora Presidente da Junta de Freguesia da Carvoeira, Andreia Duarte Amaral, dando as boas-vindas, nos termos do documento que se anexa à presente acta com a denominação de ANEXO UM. ----------

--- Interveio a Senhora Dona Ana Bela Castanheiro, que evocou o vinte de cinco de Novembro de mil novecentos e setenta e cinco, procedendo à leitura do documento que se anexa à acta com a designação de ANEXO DOIS. ----------

--- No uso da palavra, a Senhora Dona Isilda Pegado efectuou a leitura da moção "Um Juiz de Família para Mafra", a qual se anexa à acta com a denominação de ANEXO TRÊS. ----------

--- Tomando a palavra, a Senhora Dona Maria da Graça Figueiredo apresentou uma proposta de "Voto de pesar e de condolências à família de José Fonseca e Costa", que se anexa à acta com a denominação de ANEXO QUATRO. Prosseguindo a sua intervenção, referiu-se ao vinte e cinco de Novembro de mil novecentos e setenta e cinco, dizendo que falar desta data é falar da força de um povo que, depois de um período de opressão, assumiu os destinos da sua vida e de um país, num processo iniciado com o vinte e cinco de Abril de mil novecentos e setenta e quatro. Lembrou o que esse povo conseguiu em tão curto espaço de tempo, mas aditou que cedo se começou a conspirar contra esta nova ordem, dando exemplos que classificou de terrorismo. Mencionou que foram as forças mais radicais das Forças Armadas que desencadearam o vinte e cinco de Novembro, o qual pôs fim à construção de uma sociedade participativa e abriu as portas à sociedade que hoje temos, onde as desigualdades sociais se acentuam cada vez mais. Acrescentou que não é esta a sociedade que a CDU preconiza, pelo que continuará a lutar por uma sociedade verdadeiramente justa, iniciada com o vinte e cinco de Abril de mil novecentos e setenta e quatro. ----------

--- Interveio o Senhor Eduardo Libânio, passando a ler a moção "Fim dos espectáculos tauromáquicos no Concelho de Mafra", a qual se anexa à acta com a denominação de ANEXO CINCO. ----------

--- No uso da palavra, o Senhor Pedro Tomás reportou-se às intervenções anteriormente efectuadas sobre o vinte e cinco de Novembro de mil novecentos e setenta e cinco, invocando nomes de pessoas que muito contribuíram para a consolidação da democracia em Portugal, nomeadamente Mário Soares e Francisco Sá Carneiro. Aditou que esta construção não se deveu nem à esquerda, nem à direita, mas sim ao conjunto de portugueses e portuguesas que têm vindo a lutar, durante quarenta e um anos, pela democracia, a qual é o resultado de uma construção conjunta que contribuiu para que Portugal seja o país que é hoje. Concluindo, disse que acredita que todos queremos o melhor para o nosso país, mas que ninguém tem o património da democracia. ----------

--- Tomando a palavra, o Senhor José Martinez da Silva manifestou a satisfação do Grupo Municipal da CDU de Mafra pelo acordo dos partidos da esquerda parlamentar que permitirá pôr fim a quatro anos de política de destruição dos direitos do povo.

"Proposta de abertura de procedimento concursal visando o recrutamento de quinze Assistentes Operacionais, na modalidade de contrato de trabalho em funções públicas a termo incerto", propondo que a discussão fosse conjunta. Deu a palavra ao Senhor Presidente da Câmara Municipal para prestar esclarecimentos. ----------

--- O Senhor Presidente da Câmara Municipal acrescentou que o primeiro procedimento visa o recrutamento de três Assistentes Operacionais para o Serviço de Limpeza para substituição de trabalhadores que se aposentaram, razão pela qual se propõe a celebração de contrato por tempo indeterminado. Quanto ao segundo procedimento, explicou que se pretende autorização para recurso à bolsa já constituída, para recrutamento de Assistentes Operacionais que vão substituir, por tempo incerto, trabalhadores que estão em situação de baixa prolongada ou licenças, assim suprimindo carências temporárias no apoio às escolas. ----------

--- A Assembleia Municipal, sob proposta da Câmara Municipal, atentos os fundamentos de facto e de direito plasmados na Informação Rechumanos/ dois mil e quinze/ sete mil cento e trinta e sete, elaborada em vinte e três de Outubro de dois mil e quinze, na Divisão de Recursos Humanos, que se dá por integralmente reproduzida para todos os efeitos legais, e o preenchimento dos requisitos cumulativos constantes dos artigos quadragésimo sétimo, sexagésimo segundo e sexagésimo quarto da Lei número oitenta e dois traço B/ dois mil e catorze, de trinta e um de Dezembro (Lei do Orçamento do Estado para dois mil e quinze), bem como do artigo trigésimo do Anexo à Lei número trinta e cinco/ dois mil e catorze, de vinte de Junho, conjugado com a alínea a) do artigo terceiro, do artigo décimo nono e dos números um e dois do artigo quadragésimo da Portaria oitenta e três traço A/ dois mil e nove, de vinte e dois de Janeiro, na sua redacção actual, deliberou, por unanimidade, aprovar a abertura de procedimento concursal, para o recrutamento de 3 (três) Assistentes Operacionais, na modalidade de contrato de trabalho por tempo indeterminado, destinado a candidatos que não possuem uma relação jurídica de emprego público. ----------

--- A Assembleia Municipal, sob proposta da Câmara Municipal, atentos os fundamentos de facto e de direito plasmados na Informação Rechumanos/ dois mil e quinze/ sete mil cento e trinta e oito, elaborada em vinte e três de Outubro de dois mil e quinze, na Divisão de Recursos Humanos, que se dá por integralmente reproduzida para todos os efeitos legais, e o preenchimento dos requisitos cumulativos constantes dos artigos quadragésimo sétimo, sexagésimo segundo e sexagésimo quarto da Lei oitenta e dois traço B/ dois mil e catorze, de trinta e um de Dezembro (Lei do Orçamento do Estado para dois mil e quinze), e nas alíneas a) e c) do número um e no número três do artigo quinquagésimo sétimo do Anexo à Lei número trinta e cinco/ dois mil e catorze, de vinte de Junho, conjugado com a alínea a) do artigo terceiro, do artigo décimo nono e dos números um e dois do artigo quadragésimo da Portaria oitenta e três traço A/ dois mil e nove, de vinte e dois de Janeiro, na sua redacção actual, deliberou, por unanimidade, aprovar a abertura de procedimento concursal, para o recrutamento de 15 (quinze) Assistentes Operacionais, na modalidade de contrato de trabalho em funções públicas a termo incerto, destinado a candidatos que não possuem uma relação jurídica de emprego público. ----------

--- O Senhor Presidente da Assembleia Municipal introduziu o ponto número sete, **"Pedido de reconhecimento de interesse público municipal na regularização do estabelecimento industrial designado por Adega Cooperativa da Azueira, CRL"**, dando a palavra ao Senhor Presidente da Câmara Municipal para apresentar a proposta. ----------

--- O Senhor Presidente da Câmara Municipal aditou que se solicita o reconhecimento do interesse público municipal no estabelecimento industrial Adega Cooperativa da Azueira, de modo a que, em cumprimento do Decreto-Lei número cento e sessenta e cinco de dois mil e catorze, esta possa regularizar a sua actividade industrial, nomeadamente os silos de armazenagem e fermentação e ampliação da zona de armazenagem. ----------

--- A Assembleia Municipal, sob proposta da Câmara Municipal, deliberou, por

arrecadada face à despesa paga à data de trinta de Outubro, o que reforça a convicção da CDU de que os munícipes estão a pagar o Imposto Municipal sobre Imóveis a uma taxa superior ao necessário para o equilíbrio financeiro e económico da Câmara Municipal. Referiu ainda que o Presidente da Câmara Municipal argumentará que tal resulta de fluxos financeiros e não de resultados económicos, mas que a CDU irá verificar, nas contas do exercício, quais serão as provisões. -----

--- O Senhor Presidente da Assembleia Municipal prosseguiu com o ponto número dois, "**Assunção de compromissos plurianuais**", dando a palavra ao Senhor Presidente da Câmara Municipal para prestar esclarecimentos. ----------

--- O Senhor Presidente da Câmara Municipal sumarizou que se solicita autorização para a assunção de compromissos plurianuais relacionados quer com a televisão por cabo instalada no Edifício da Protecção Civil e no atendimento dos Paços do Concelho, quer com as comunicações móveis da Protecção Civil. ----------

--- A Assembleia Municipal, nos termos do disposto na alínea c) do número um do artigo sexto da Lei número oito/ dois mil e doze, de vinte e um de Fevereiro, deliberou, por maioria, com vinte e seis votos a favor (vinte e três do PSD, dois do PS e um de José Manuel Portela Tomás), cinco votos contra do PS e quatro abstenções (três da CDU e uma do CDS), autorizar a assunção dos compromissos plurianuais, constantes do Mapa de Encargos Plurianuais, em anexo à Informação Interno/ dois mil e quinze/ doze mil setecentos e oito, elaborada pela Área de Estudos e Planeamento, da Divisão de Gestão Financeira e Património. ----------

--- O Senhor Presidente da Assembleia Municipal introduziu os pontos três e quatro, respectivamente "**Acordo de Transacção entre o Município e a EPAL – Empresa Portuguesa de Águas Livres, S.A.**" e "**Alienação da participação social do Município à Águas de Lisboa e Vale do Tejo, S.A.**", propondo que a discussão fosse conjunta. Deu a palavra ao Senhor Presidente da Câmara Municipal para prestar esclarecimentos. ----------

--- Face à informação previamente distribuída, o Senhor Presidente da Câmara Municipal acrescentou que, em resultado do contrato estabelecido com a EPAL aquando da construção do Sistema Adutor e Obras de Ligação e de Abastecimento de Água ao Concelho de Mafra, o Município está obrigado a consumos mínimos anuais, os quais não têm vindo a ser atingidos nos últimos anos, pelo que, de modo a honrar os seus compromissos, se propõe a celebração do acordo de transacção em epígrafe. Por outro lado, nos termos do ponto quatro da ordem de trabalhos, mais se propõe a alienação da participação social do Município à Águas de Lisboa e Vale do Tejo, S.A., a qual é muito residual e não lhe permite ter significativo poder negocial. Esclareceu que no novo modelo resultante da legislação em vigor, um dos órgãos da sociedade Águas de Lisboa e Vale do Tejo é o conselho consultivo, no âmbito do qual o Município terá assento, por inerência, pelo que poderá, neste contexto, manifestar e exercer os seus direitos e interesses. ----------

--- A Assembleia Municipal, sob proposta da Câmara Municipal, deliberou, por unanimidade, nos termos da alínea c) do número um do artigo sexto da Lei número oito/ dois mil e doze, de vinte e um de Fevereiro, autorizar a assunção de compromissos plurianuais consubstanciados no Acordo de Transacção a celebrar entre o Município e a EPAL – Empresa Portuguesa das Águas Livres, S.A., ao abrigo do disposto no número um do artigo octogésimo sexto da Lei número oitenta e dois traço B/ dois mil e catorze, de trinta e um de Dezembro. ----------

--- A Assembleia Municipal, sob proposta da Câmara Municipal, deliberou, por unanimidade, nos termos do estatuído do número um do artigo sexagésimo primeiro da Lei número cinquenta/ dois mil e doze, de trinta e um de Agosto, autorizar a alienação da participação social do Município de Mafra à Águas de Lisboa e Vale do Tejo, SA. ----------

--- O Senhor Presidente da Assembleia Municipal introduziu os pontos número cinco e seis, respetivamente, "**Proposta de abertura de procedimento concursal visando o recrutamento de três Assistentes Operacionais, para o exercício de funções no Serviço de Limpeza, afecto à Divisão de Recursos Humanos (DRH), com contrato de trabalho em funções públicas por tempo indeterminado**" e

15% (quinze por cento) com dois dependentes a cargo e em 20% (vinte por cento) com três dependentes a cargo.----------

--- A Assembleia Municipal, sob proposta da Câmara Municipal, deliberou, por unanimidade, aprovar o Mapa de Pessoal para dois mil e dezasseis, nos termos das disposições conjugas da alínea o) do número um, do artigo vigésimo quinto do Anexo I à Lei número setenta e cinco/ dois mil e treze, de doze de Setembro, com o número quatro, do artigo vigésimo nono do Anexo à Lei número trinta e cinco/ dois mil e catorze, de vinte de Junho. ----------

--- A Assembleia Municipal, sob proposta da Câmara Municipal, deliberou, por maioria, com vinte e cinco votos a favor (vinte e três do PSD, um do PS e um de José Manuel Portela Tomás), onze votos contra (sete do PS, três da CDU e um do CDS) e uma abstenção do PS, nos termos da alínea a) do número um do artigo vigésimo quinto do Anexo I à Lei número setenta e cinco/ dois mil e treze, de doze de Setembro, aprovar os Documentos Previsionais - Orçamento Municipal e as Grandes Opções do Plano para o ano de dois mil e dezasseis, no valor total de € 56.167.975,00 (cinquenta e seis milhões cento e sessenta e sete mil novecentos e setenta e cinco euros), correspondendo as Grandes Opções do Plano a € 32.285.430,00 (trinta e dois milhões duzentos e oitenta e cinco mil e quatrocentos e trinta euros), sendo do Plano Plurianual de Investimentos € 13.216.340,00 (treze milhões duzentos e dezasseis mil e trezentos e quarenta euros) e do Plano de Actividades Municipal o valor de € 19.069.090,00 (dezanove milhões sessenta e nove mil e noventa euros). ----------

--- Terminada a discussão da ordem de trabalhos, o Senhor Presidente da Assembleia Municipal introduziu o **período de intervenção do público**, não se verificando inscrições. ----------

--- O Senhor Presidente da Assembleia Municipal solicitou à Digníssima Assembleia a aprovação das deliberações em minuta, a qual foi aceite. ----------

--- O Senhor Presidente da Assembleia Municipal deu por concluída a quinta sessão ordinária do ano de dois mil e quinze da Assembleia Municipal do Concelho de Mafra quando passavam vinte minutos das zero horas do dia onze de Novembro de dois mil e quinze. ----------

--- Para constar se lavrou esta acta, que vai ser lida, e que, depois de aprovada, irá ser assinada por mim que a lavrei, José António Petulante Parente, Segundo Secretário da Mesa, e pelo Excelentíssimo Senhor Presidente da Assembleia Municipal do Concelho de Mafra. ----------

---------- ----------

---------- ----------

ACTA DA REUNIÃO DE 30.10.2015

ACTA N.º 20/2015

Aos trinta dias do mês de Outubro do ano dois mil e quinze, nesta Vila e Sala de Reuniões dos Paços do Município de Mafra, reuniu-se a Câmara Municipal, sob a presidência de Hélder António Guerra de Sousa Silva, Presidente da Câmara, estando presentes os Vereadores Cesaltina Porfírio Pereira de Oliveira, em substituição do Vereador Elísio Costa Santos Summavielle, Joaquim Francisco da Silva Sardinha, Aldevina Maria Machado Rodrigues, Sérgio Alberto Marques dos Santos, Rogério Monteiro da Costa, Hugo Manuel Moreira Luís, Célia Maria Duarte Batalha Fernandes e Maria Antonieta Mendes Lourenço. Assistiu à reunião Ana Maria Ferreira Loureiro Pereira Viana Taborda Barata, Licenciada em Direito, Directora do Departamento de Administração Geral e Finanças. Esteve ausente o Vereador Elísio Costa Santos Summavielle, cuja falta a Câmara Municipal deliberou, por unanimidade, justificar. Da reunião consta a seguinte ordem de trabalhos: **I – PERÍODO DE ANTES DA ORDEM DO DIA: 1.** Competência delegada e subdelegada; **2.** Intervenção dos membros do Executivo e assuntos para conhecimento; **II – ORDEM DO DIA: 1. DEPARTAMENTO DE ADMINISTRAÇÃO GERAL E FINANÇAS: 1.1.** Acta; **1.2.** Imposto Municipal sobre Imóveis – Definição de taxas a cobrar no ano económico de 2016; **1.3.** Taxa de Derrama Lançada para Cobrança em 2016; **1.4** Participação Variável no IRS – Rendimentos de 2016; **1.5** Taxa Municipal de Direitos de Passagem para o ano de 2016; **1.6** Medidas de Apoio à Família; **1.6.1.** Definição de Taxa do IMI Familiar; **1.6.2** Alteração ao Regulamento de Taxas, contemplando a redução de taxas devidas pela emissão de títulos relativos à execução de obras em habitações próprias do agregado familiar; **1.6.3** Alteração ao Regulamento de Funcionamento dos Serviços de Apoio à Família nos Estabelecimentos de Educação Pré-Escolar e do 1.º Ciclo do Ensino Básico da Rede Pública do Município de Mafra – Contemplando a gratuitidade nos serviços de CAF a famílias, a partir do 3.º filho; **1.7** Documentos Previsionais – Orçamento Municipal e as Grandes Opções do Plano para o ano de 2016; **1.8** Mapa de Pessoal para 2016; **1.9** Assunção de Compromissos Plurianuais; **1.10** Acordo de

Transacção entre o Município e a EPAL – Empresa Portuguesa das Águas Livres, SA; **1.11** Proposta de Abertura de Procedimento Concursal visando o Recrutamento de três Assistentes Operacionais, para o Exercício de Funções no Serviço de Limpeza, afecto à DRH, com Contrato de Trabalho em Funções Públicas por Tempo Indeterminado; **1.12** Proposta de Abertura de Procedimento Concursal visando o recrutamento de 15 Assistentes Operacionais, na modalidade de Contrato de Trabalho em Funções Públicas a Termo Incerto; **1.13** Mercados Municipais da Ericeira e de Mafra – abertura no dia 2 de Novembro de 2015; **1.14** Alienação da Participação Social do Município à Águas de Lisboa e Vale do Tejo, SA; **2. DEPARTAMENTO DE DESENVOLVIMENTO SOCIOECONÓMICO: 2.1.** Processos de Transporte Escolar não enquadráveis no Regulamento Municipal – aluno da Escola de Música do Conservatório Nacional; **2.2.** Processos de Transporte Escolar não enquadráveis no Regulamento Municipal – alunas do Centro Social e Paroquial de São Silvestre do Gradil – Casa Mãe do Gradil; **2.3.** Atribuição de Bolsas de Estudo no Domínio da Música; **3. DEPARTAMENTO DE URBANISMO, OBRAS MUNICIPAIS E AMBIENTE**: **3.1.** Pedido de reconhecimento de Interesse Público Municipal na Regularização do Estabelecimento Industrial designado por Adega Cooperativa da Azueira, CRL; **3.2.** Pedido de reconhecimento de Interesse Público Municipal na Regularização da Exploração Pecuária de Carlos Alberto Lucas Cecílio. **III – APROVAÇÃO DE DELIBERAÇÕES EM MINUTA.**----------

--- ABERTURA DA REUNIÃO: ----------

--- Verificando-se a existência de quórum foi declarada aberta a reunião quando eram nove horas e quarenta minutos. ----------

--- I – PERÍODO DE ANTES DA ORDEM DO DIA: ----------

--- Neste período foram tratados os seguintes assuntos: ----------

--- O Presidente da Câmara começou por dar as boas-vindas à Vereadora Cesaltina Porfírio Pereira de Oliveira, presente na reunião de Câmara, em substituição do Vereador Elísio Costa Santos Summavielle, desejando-lhe um bom trabalho. ----------

--- 1. COMPETÊNCIA DELEGADA E SUBDELEGADA: ----------

--- De seguida, deu informação sobre as decisões proferidas por si e pelo Vereador Hugo Manuel Moreira Luís, no uso das competências delegadas e subdelegadas, conforme listagens em anexo (ANEXO I e II). ----------

--- 2. INTERVENÇÃO DOS MEMBROS DO EXECUTIVO E ASSUNTOS PARA CONHECIMENTO: ----------

--- Atenta a proposta supra mencionada, cujos fundamentos de facto e de direito fazem parte integrante da presente deliberação, a Camara Municipal deliberou, por unanimidade, após análise da referida minuta de Acordo de Transacção e respectivos anexos, ao abrigo do disposto no n.º 1 do artigo 86.º da Lei n.º 82-B/2014, de 31 de Dezembro, diploma que aprovou o Orçamento de Estado para o ano de 2015, aprovar a minuta de acordo anexa a esta proposta. Deliberou, ainda, considerando que a celebração deste acordo consubstancia a assunção de compromissos plurianuais, submeter a autorização da Assembleia Municipal a assunção de compromissos plurianuais em que o acordo proposto se traduz, nos termos e para os efeitos do previsto na alínea ccc) do n.º 1 do artigo 33.º do Anexo I, da Lei n.º 75/2013, de 12 de Setembro, e na alínea c) do artigo 6.º da Lei n.º 8/2012, de 21 de Fevereiro. -------

--- 1.14. ALIENAÇÃO DA PARTICIPAÇÃO SOCIAL DO MUNICÍPIO À ÁGUAS DE LISBOA E VALE DO TEJO, SA: ----------

--- A Câmara Municipal deliberou, por unanimidade, nos termos do previsto na alínea ccc) do n.º 1 do artigo 33.º do Anexo I à Lei n.º 75/2013, de 12 de Setembro, submeter à aprovação da Assembleia Municipal, nos termos do estatuído no n.º 1 do artigo 61.º da Lei n.º 50/2012, de 31 de Agosto, a alienação da sua participação social à Águas de Lisboa e Vale do Tejo. ----------

--- 1.11. PROPOSTA DE ABERTURA DE PROCEDIMENTO CONCURSAL VISANDO O RECRUTAMENTO DE TRÊS ASSISTENTES OPERACIONAIS, PARA O EXERCÍCIO DE FUNÇÕES NO SERVIÇO DE LIMPEZA, AFECTO A DRH, COM CONTRATO DE TRABALHO EM FUNÇÕES PÚBLICAS POR TEMPO INDETERMINADO: ----------

--- Presente, em anexo, a Informação Rechumanos./2015/7137, elaborada na Divisão de Recursos Humanos, em 23 de Outubro de 2015, sobre a qual recaiu o parecer de concordância da Directora do Departamento de Administração Geral e Finanças, datado de 23 de Outubro de 2015, bem como o despacho de concordância do Senhor Presidente, da mesma data (ANEXO XV). ----------

--- Em aditamento, o Presidente explicou que, verificando-se a necessidade de suprir a carência de recursos humanos, de forma a assegurar, sem perda de qualidade, todas as funções exercidas com carácter de permanência, em virtude da aposentação de três trabalhadoras afectas à área da limpeza da Divisão de Recursos Humanos, se propõe o recrutamento de três assistentes operacionais, na modalidade de contrato de trabalho em funções públicas por tempo indeterminado, para os serviços de limpeza. ----------

deliberação tomada no dia 4 de Setembro do ano em curso, a Câmara Municipal deliberou ratificar o despacho do Vice-Presidente que determinou que se comunicasse à Sociedade Águas de Lisboa e Vale do Tejo, S.A. a intenção do Município de Mafra de negociar a alienação das participações sociais de que é titular. Vem agora esta sociedade comunicar as condições em que se propõe adquirir o capital social detido pelo Município, nomeadamente a aquisição de 1.354.500 acções de classe A, correspondente a 0,81% do capital social detido, pelo preço de € 1,00 cada acção, totalizando o valor das acções a adquirir, acrescido da remuneração accionista em dívida, à data de 30 de Junho de 2015, o montante de € 1.393.219,00, satisfazendo o crédito correspondente ao preço de venda das acções das participações sociais do Município, assim como a respectiva remuneração accionista por eventual compensação com o valor em dívida pelo Município que, em suma, rondará os € 700.000,00. Mais esclareceu que, atendendo a que no novo modelo resultante da legislação em vigor, um dos órgãos da Sociedade Águas de Lisboa e Vale do Tejo, agora criado, é o conselho consultivo, no âmbito do qual o Município terá assento, por inerência, podendo manifestar e exercer os seus direitos e interesses, e face a que o valor proposto e as condições de venda se mostram adequados e vantajosos para o Município, na medida em que a insignificância da quota detida de 0,81% do capital social da Simtejo – Sistema Integrado dos Municípios do Tejo e do Trancão, S.A. nunca se traduziu em qualquer vantagem, propõe-se submeter à aprovação da Assembleia Municipal, nos termos do estatuído no n.º 1 do artigo 61.º da Lei n.º 50/2012, de 31 de Agosto, a alienação da sua participação social à Águas de Lisboa e Vale do Tejo. ----

--- O Vereador Rogério Costa manifestou a sua concordância com as propostas apresentadas, declarando que o voto favorável da CDU é demonstrativo da colaboração que se pretende. ----------

---- O Vereador Sérgio Santos declarou que se dúvidas havia sobre a posição construtiva do Partido Socialista, elas deixaram de existir com a posição agora tomada.

--- 1.10. ACORDO DE TRANSACÇÃO ENTRE O MUNICÍPIO E A EPAL - EMPRESA PORTUGUESA DAS ÁGUAS LIVRES, S.A.: ----------

havendo a objectar passou-se à apresentação do ponto 1.9. da Ordem de Trabalhos. ----------

--- 1.9. ASSUNÇÃO DE COMPROMISSOS PLURIANUAIS: ----------

--- Presente a Informação Interno/2015/12708, elaborada na Área de Estudos e Planeamento, sobre a qual recaíram os pareceres de concordância da Chefe de Divisão de Gestão Financeira e Património e da Directora de Departamento de Administração Geral e Finanças, bem como o despacho de concordância do Vereador Hugo Moreira Luís, todos datados de 23 de Outubro de 2015 (ANEXO XII). ----------

--- A Câmara Municipal deliberou, por maioria, com votos a favor dos Vereadores do PPD/PSD e do Sr. Presidente e abstenções dos Vereadores do Partido Socialista e da CDU, submeter à aprovação da Assembleia Municipal, os compromissos plurianuais, constantes do mapa anexo à informação em apreço, nos termos da alínea c) do n.º 1 do artigo 6.º da Lei n.º 8/2012, de 21 de Fevereiro, regulamentada pelo Decreto-Lei n.º 127/2012, de 21 de Junho, na sua actual redacção. ----------

--- O Presidente sugeriu que os pontos 1.10. e 1.14. fossem analisados em conjunto. Nada havendo a objectar passou-se à apresentação dos pontos 1.10. e 1.14 da Ordem de Trabalhos. ----------

--- 1.10. ACORDO DE TRANSACÇÃO ENTRE O MUNICÍPIO E A EPAL - EMPRESA PORTUGUESA DAS ÁGUAS LIVRES, SA.: ----------

--- Presente, em anexo, proposta subscrita pelo Senhor Presidente da Câmara Municipal, em 27 de Outubro de 2015, e Minuta do Acordo de Transacção a celebrar entre o Município de Mafra e a EPAL - Empresa Portuguesa das Aguas Livres, S.A. (ANEXO XIII). ----------

---- 1.14. ALIENAÇÃO DA PARTICIPAÇÃO SOCIAL DO MUNICÍPIO À ÁGUAS DE LISBOA E VALE DO TEJO, SA: ----------

--- Presente, em anexo, a proposta do Senhor Presidente (ANEXO XIV). ----------

--- Pronunciando-se sobre o ponto 1.13, o Presidente aditou que, na sequência do que estava contratualizado aquando da construção do Sistema Adutor e Obras de Ligação e de Abastecimento de Água ao Concelho de Mafra, o Município ficou vinculado ao pagamento dos volumes de consumos mínimos anuais. Com a redução verificada nos consumos (diferença entre o consumo real e o consumo mínimo), no ano transacto teve de ser pago cerca de € 260.000,00 relativamente a 2013. O acordo que agora se submete à aprovação refere-se a 2014, sendo o valor de € 464.674,22. ----------

--- Relativamente ao ponto 1.14., o Presidente esclareceu que, na sequência da

--- 1.6.3. ALTERAÇÃO AO REGULAMENTO DE FUNCIONAMENTO DOS SERVIÇOS DE APOIO À FAMÍLIA DOS ESTABELECIMENTOS DE EDUCAÇÃO PRÉ-ESCOLAR E DO 1.º CICLO DO ENSINO BÁSICO DA REDE PÚBLICA DO MUNICÍPIO DE MAFRA, CONTEMPLANDO A GRATUITIDADE DOS SERVIÇOS DE CAF A FAMÍLIAS, A PARTIR DO 3.º FILHO: ----------

--- Atenta a proposta apresentada, cujos fundamentos se dão por integralmente reproduzidos, para todos os efeitos legais, a Câmara Municipal, em conformidade com o disposto no n.º 1 do artigo 98.º do Código do Procedimento Administrativo e atendendo à competência prevista na alínea k) do n.º 1 do artigo 33.º do Anexo I à Lei n.º 75/2013, de 12 de Setembro, na sua redacção actual, deliberou, por unanimidade, dar início ao procedimento referente à elaboração do "Projecto de Alteração ao Regulamento de Funcionamento dos Serviços de Apoio à Família nos Estabelecimentos de Educação Pré-Escolar e do 1.º Ciclo do Ensino Básico da Rede Pública do Município de Mafra", por forma a contemplar no mesmo a gratuidade dos serviços da Componente de Apoio à Família (refeição, prolongamento de horário e actividades nas interrupções lectivas), a partir do 3.º filho que as famílias tenham a frequentar, em simultâneo, nos Estabelecimentos de Educação Pré-Escolar e do 1.º Ciclo do Ensino Básico da Rede Pública do Município de Mafra e que usufruam desses mesmos serviços. O Vereador Sérgio Santos e o Presidente da Câmara Municipal apresentaram as seguintes declarações de voto verbais: ----------

--- Do Vereador Sérgio Santos: *"Os Vereadores do Partido Socialista lamentam profundamente a divulgação antecipada destas medidas na comunicação social, no site da Câmara, no Facebook da Câmara, antes da sua votação em reunião de Executivo."* -

--- Do Presidente da Câmara Municipal: *"Ao Presidente, compete informar os munícipes da matéria considerada relevante. Publicamente, foi dito que, para 2016, iria ser apresentado um pacote de apoio às famílias. E foi isso que foi feito. Não foi dito que já tinha sido deliberado sobre a matéria".* ----------

--- O Presidente sugeriu que os pontos 1.7. e 1.8. fossem discutidos posteriormente, ficando a análise do ponto 1.8 em último lugar. Nada

trazida à reunião, o que não sucedeu. ----------

---- O Presidente registou que a proposta implica receita e que, uma vez mais, não foram apresentadas alternativas concretas para arrecadação de receita, o que torna esta numa equação impossível. ----------

---O Vereador Sérgio Santos retorquiu que a equação reflecte a opção e a opção feita pelo Executivo do PSD nestes dois últimos anos foi o aumento do IMI. Declarou que, se a política é a arte de decidir, então as decisões foram por caminhos que a Oposição não considera correctos. ----------

--- Finalizando, o Presidente assegurou estar disposto a analisar propostas de despesas, quando surgissem novas propostas de receita. Nada mais havendo a acrescentar, passou-se à votação do ponto. ----------

--- Após análise dos Documentos Previsionais - Orçamento Municipal e as Grandes Opções do Plano para o ano de 2016, no valor total de € 56.167.975,00 (cinquenta e seis milhões cento e sessenta e sete mil e novecentos e setenta e cinco euros euros), correspondendo as Grandes Opções do Plano a € 32.285.430,00 (trinta e dois milhões duzentos e oitenta e cinco mil e quatrocentos e trinta euros), sendo do Plano Plurianual de Investimentos € 13.216.340,00 (treze milhões duzentos e dezasseis mil e trezentos e quarenta euros) e do Plano de Actividades Municipal o valor de € 19.069.090,00 (dezanove milhões sessenta e nove mil e noventa euros), a Câmara Municipal deliberou, por maioria, com os votos a favor dos Vereadores do PPD/PSD e do Senhor Presidente e os votos contra dos Vereadores do PS e da CDU, nos termos da alínea c) do n.º1 do art.º 33, e nos termos da alínea a) do n.º 1 do art.º 25 da Lei n.º 75/2013, de 12 de Setembro, na sua redacção actual, submetê-los à aprovação do Órgão Deliberativo. O Vereador Sérgio Santos apresentou a seguinte declaração de voto: " *Os eleitos do Partido Socialista votaram contra o Orçamento Municipal para o ano de 2016 porque acima de tudo este reflecte que é construído na base da cobrança do Imposto Municipal do IMI e que representa cerca de 40% do Orçamento. Entendemos que este não é o caminho, entendemos que há mais opções.*" ----------

--- III – <u>APROVAÇÃO DE DELIBERAÇÕES EM MINUTA</u>: ---------

--- Nos termos do n.º 3 do artigo 57.º da Lei n.º 75/2013, de 12 de Setembro, a Câmara decidiu, por unanimidade, aprovar em minuta os assuntos objecto de deliberação na presente reunião, a fim de as respectivas deliberações produzirem efeitos imediatos. ----------

--- ENCERRAMENTO: ----------

--- Quando eram doze horas e trinta minutos, o Presidente deu por encerrada a reunião da qual, para constar, se lavrou a presente acta que o mesmo vai assinar e que eu, Ana Maria Ferreira Loureiro Pereira Viana Taborda Barata, Directora de Departamento, redigi e subscrevo. ----------

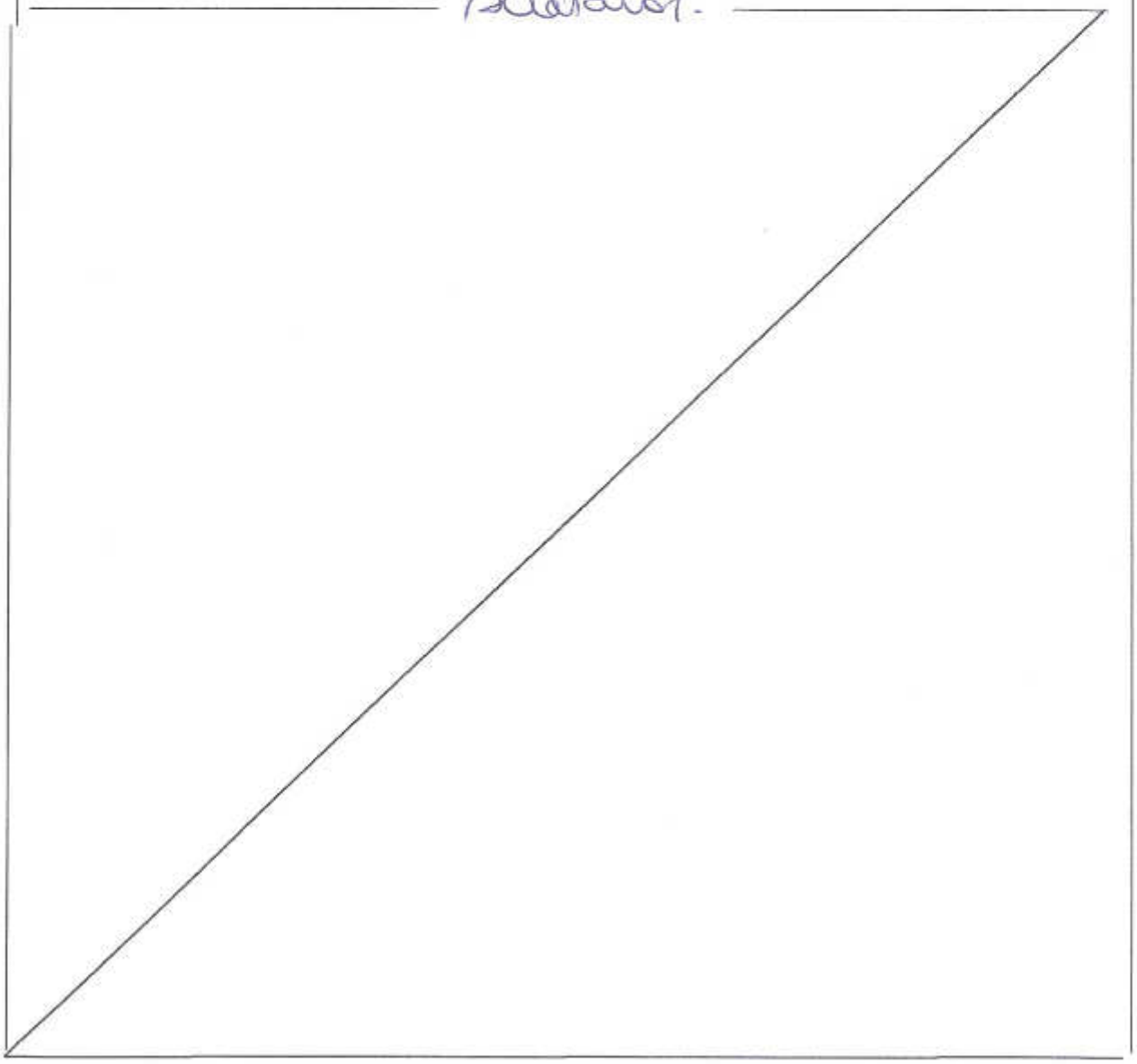

PROPOSTA

ALIENAÇÃO DA PARTICIPAÇÃO SOCIAL DO MUNICÍPIO À ÁGUAS DE LISBOA E VALE DO TEJO, SA

Considerando que:

1. O Decreto-Lei n.º 94/2015, de 29 de Maio, criou o sistema multimunicipal de abastecimento de água e de saneamento de Lisboa e Vale do Tejo e procedeu à constituição da sociedade Águas de Lisboa e Vale do Tejo, S. A. (AdLVT), atribuindo-lhe a concessão da exploração e da gestão do sistema multimunicipal de abastecimento de água e de saneamento de Lisboa e Vale do Tejo;
2. A referida sociedade sucede em todos os direitos e obrigações das sociedades concessionárias extintas, entre as quais a SIMTEJO – Sistema Integrado dos Municípios do Tejo e do Trancão, S.A.;
3. Nos termos do n.º 1 do artigo 39.º do Decreto-Lei n.º 94/2015, de 29 de Maio, sob a epígrafe "*Opção de venda das participações sociais dos municípios*", é concedido aos municípios o direito de alienação à sociedade da totalidade das participações sociais correspondentes a acções das categorias A e B de que ficam titulares no momento da constituição da sociedade, desde que inteiramente liberadas, por um preço correspondente ao valor dessas participações no capital social, sem prejuízo do direito à respectiva remuneração accionista em dívida;
4. A comunicação da intenção de alienação das participações sociais deve ser dirigida, pelos municípios, à sociedade AdLVT, por meio de carta entregue até às 17h00 do 60.º dia a contar, inclusive, do primeiro dia útil seguinte ao da entrada em vigor do Decreto-Lei n.º 94/2015, de 29 de Maio, nos termos do estatuído no n.º 4 do artigo 39.º do mesmo diploma legal;
5. Em reunião camarária realizada no passado dia 04 de Setembro, a Câmara Municipal deliberou ratificar o despacho do Sr Vice-Presidente que determinou que se comunicasse à Sociedade Águas de Lisboa e Vale do Tejo S.A. (AdLVT) a intenção do Município de Mafra de negociar a alienação das participações sociais de que é titular;

anexo XIV

6. A Águas de Lisboa e Vale do Tejo vem comunicar ao Município as condições em que se propõe adquirir o capital social detido pelo Município, nomeadamente que se propõe adquirir 1.354.500 acções de classe A, correspondente a 0,81% do capital social detido, pelo preço de €1 cada acção, totalizando, o valor das acções a adquirir, acrescido da remuneração accionista em dívida à data de 30/06/2015, o montante de €1.393.219,00;
7. Esclarece ainda que pretende, nos termos do previsto no n.º 8 do artigo 39.º do DL 94/2015, de 29 de Maio, satisfazer o crédito correspondente ao preço de venda das acções das participações sociais do município, bem com a respectiva remuneração accionista por eventual compensação com o valor em dívida pelo Município;
8. O valor proposto e as condições de venda se mostram adequados e vantajosos para o Município na medida em que o facto de ser detentor de capital social da SIMTEJO – Sistema Integrado dos Municípios do Tejo e do Trancão, S.A., face á insignificância da quota detida – 0,81% do capital social –, nunca se traduziu em qualquer vantagem, designadamente nos serviços adquiridos, nem permitia um real exercício societário;
9. No novo modelo resultante do DL 94/2015, de 29 de Maio, um dos órgãos da Sociedade Águas de Lisboa e Vale do Tejo, é o concelho consultivo, no âmbito do qual o Município terá assento, por inerência, permitindo-lhe, por essa via, manifestar e exercer os seus direitos e interesses;
10. Prevê o n.º 1 do artigo 61.º da Lei n.º 50/2012, de 31 de Agosto, que aprovou o regime jurídico da actividade empresarial local e das participações locais, na sua redacção actual, que compete ao órgão deliberativo da entidade pública participante, sob proposta do respectivo órgão executivo, deliberar sobre a alienação da totalidade ou de parte do capital social das empresas locais ou das participações locais;

PROPONHO, nos termos do estabelecido na alínea ccc) do n.º 1 do artigo 33.º do Anexo I à Lei n.º 75/2013, de 12 de Setembro, na sua redacção actual, que a Câmara Municipal delibere submeter a aprovação da Assembleia Municipal,

nos termos do estatuído no n.º 1 do artigo 61.º da Lei n.º 50/2012, de 31 de Agosto, a alienação da sua participação social, nas condições descritas, à Águas de Lisboa e Vale do Tejo.

O Presidente da Câmara,

(Hélder Sousa Silva)

ÁGUAS DE LISBOA E VALE DO TEJO
Grupo Águas de Portugal

Conselho de Administração

123
CÂMARA MUNICIPAL DE MAFRA
26 OUT. 2015
ENTRADA: 36318

Exmo. Senhor
Presidente da
Câmara Municipal de Mafra
Praça do Município
2644-001 Mafra

Ref. S-LVT/201/984

Guarda, 28 de outubro de 2015

Assunto: Águas de Lisboa e Vale do Tejo, S.A. - Opção de venda de participações sociais

Exmo. Senhor Presidente,

Por referência ao vosso ofício ref.ª 2015/11448, de 24/08/2015, nos termos do qual nos foi manifestada a intenção do município de Mafra de exercer o direito de opção de venda das ações que detém no capital social desta sociedade, nos termos e ao abrigo do disposto no n.º 4 do artigo 39.º do Decreto-Lei n.º 94/2015, de 29 de maio, somos a informar o seguinte:

1) A sociedade propõe-se adquirir 1.354.500 ações de classe A, correspondente a 0,81% do capital social, detida por esse município;
2) O preço de venda de cada ação: € 1,00;
3) O valor das ações a adquirir, acrescido do valor da remuneração acionista em dívida à data de 30/06/2015 é de € 1.393.219,00 (*um milhão trezentos e noventa e três mil duzentos e dezanove euros*).

Mais se informa que a sociedade irá exercer o direito previsto no n.º 8 do artigo 39.º do Decreto-Lei n.º 94/2015, de 29 de maio, ou seja o (s) crédito(s) correspondentes ao preço de venda das ações das participações sociais do município, bem como a respetiva remuneração acionista em dívida serão satisfeitos por compensação com o valor em dívida de € 312.125,00 (*trezentos e doze mil cento e vinte e cinco euros*).

Nos termos e em conformidade com o disposto nas alíneas *e)* e *f)* do n.º 5 do artigo 39.º do Decreto-Lei n.º 94/2015, de 29 de maio, terá lugar a concretização da venda das participações sociais na sede da sociedade, no dia 07/01/2016, pelas 15 horas, devendo V. Exas., para o efeito, assegurar a obtenção de todos os consentimentos e aprovações previstas no n.º 4 do artigo 39.º do Decreto-Lei n.º 94/2015, de 29 de maio.

Por último, cumpre-nos recordar o disposto nos n.ºs 6 e 7 do artigo 39.º do aludido diploma legal.

Com os nossos melhores cumprimentos,

O Presidente do Conselho de Administração

José Manuel Sardinha

Matriculada na Conservatória do Registo Comercial sob o número única de Matrícula e Pessoa Coletiva nº 513 606 130 - Capital Social 167 867 565 Euros

Águas de Lisboa e Vale do Tejo, S.A.
Rua Dr. Francisco Pissarra de Matos, nº 21, R/C • 6300-906 Guarda • Portugal
tel: +351 271 225 317 • fax: +351 271 221 955 • email: geral.adlvt@adp.pt • www.adlvt.pt

RM 9755 8848 8 PT

124

CÂMARA MUNICIPAL DE MAFRA
Departamento de Administração Geral e Finanças
Divisão de Administração Geral e Assuntos Jurídicos

A correspondência deverá ser dirigida ao Presidente da Câmara

EXMO. SENHOR
PRESIDENTE DO CONSELHO DE ADMINISTRAÇÃO DA
ÁGUAS DE LISBOA E VALE DO TEJO, SA
R DR FRANCISCO DUARTE PISSARRA DE MATOS N 21
R/C
6300-906 GUARDA

Sua referência	Sua Comunicação de	Nossa Referência	Data
		Saída/2015/11448 9.2.14/2015/27	24/08/2015

Assunto: **Negociação da alienação das participações sociais do Município de Mafra**

Estimado Presidente,

O Decreto-Lei n.º 94/2015, de 29 de Maio, criou o sistema multimunicipal de abastecimento de água e de saneamento de Lisboa e Vale do Tejo e procedeu à constituição da sociedade Águas de Lisboa e Vale do Tejo, S. A. (AdLVT), atribuindo-lhe a concessão da exploração e da gestão do sistema multimunicipal de abastecimento de água e de saneamento de Lisboa e Vale do Tejo.

Nos termos do n.º 1 do artigo 39.º do Decreto-Lei n.º 94/2015, de 29 de Maio, sob a epígrafe "*Opção de venda das participações sociais dos municípios*", é concedido aos municípios o direito de alienação à sociedade da totalidade das participações sociais correspondentes a acções das categorias A e B de que ficam titulares no momento da constituição da sociedade, desde que inteiramente liberadas, por um preço correspondente ao valor dessas participações no capital social, sem prejuízo do direito à respectiva remuneração accionista em dívida.

Por seu turno, estatui o n.º 4 do artigo 39.º do Decreto-Lei n.º 94/2015, de 29 de Maio, que a comunicação da intenção de alienação das participações sociais deve ser dirigida, pelos municípios, à sociedade AdLVT, por meio de carta entregue até às 17h00 do 60.º dia a contar, inclusive, do primeiro dia útil seguinte ao da entrada em vigor do Decreto-Lei n.º 94/2015, de 29 de Maio.

/...

Praça do Município • 2644-001 • Mafra
Telef.: 261 810 182 • Fax: 261 810 130
e-mail: geral@cm-mafra.pt
Internet: www.cm-mafra.pt

Enviado 24-08-15

.../

Face ao exposto, sem prejuízo da competência do órgão deliberativo desta autarquia, sob proposta do órgão executivo, para deliberar sobre a alienação das participações locais, prevista no n.º 1 do artigo 61.º da Lei n.º 50/2012, de 31 de Agosto, na sua redacção actual, serve o presente para, atento o disposto no n.º 4 do artigo 39.º do Decreto-Lei n.º 94/2015, de 29 de Maio, bem como a competência prevista na alínea cc) do n.º 1 do artigo 33.º do Anexo I à Lei n.º 75/2013, de 12 de Setembro, na sua redacção actual, para a alienação de bens móveis, delegada na reunião da Câmara Municipal realizada em 18/10/2013 no Senhor Presidente da Câmara Municipal de Mafra (cfr. Edital n.º 185/2013, de 21/10/2013), informar V. Ex.ª da intenção do Município de Mafra de negociar a alienação das participações sociais de que é titular desde a constituição da sociedade AdLVT.

Com os melhores cumprimentos,

O Vice-Presidente da Câmara Municipal de Mafra
Em substituição do Presidente,
Cfr. Despacho n.º 68/2013-PCM, de 28/10/2013

(Joaquim Sardinha)

/DV

Praça do Município • 2644-001 • Mafra
Telef.: 261 810 182 • Fax: 261 810 130
e-mail: geral@cm-mafra.pt
Internet: www.cm-mafra.pt

Domingas Brito

125

De: Domingas Brito
Enviado: 24 de agosto de 2015 12:33
Para: Bernardete Calhaço
Cc: Ana Viana
Assunto: FW: Oficio a remeter a à AdLVT
Anexos: Oficio vice-presidente.docx; Ofício ALdT.docx

Importância: Alta

Exmas. Dirigentes

Elaborado ofício, como determinado, em anexo, que remeti para assinatura do Sr. Vice-Presidente.

Com os melhores cumprimentos.

Domingas Brito
Coordenadora Técnica da Area de Contencioso e Contra-ordenações
Divisão de Administração Geral e Assuntos Juridicos
Departamento de Administração Geral e Finanças
Câmara Municipal de Mafra

Praça do Município, 2644-001 Mafra
Telef.: 261 810 182
e-mail: domingasbrito@cm-mafra.pt
Site: www.cm-mafra.pt

De: Bernardete Calhaço
Enviada: 24 de agosto de 2015 10:50
Para: Magda Almeida <MagdaAlmeida@cm-mafra.pt>; Domingas Brito <domingasbrito@cm-mafra.pt>; Isabel Miranda <IsabelMiranda@cm-mafra.pt>
Cc: Joaquim Sardinha <JoaquimSardinha@cm-mafra.pt>; Ana Viana <anaviana@cm-mafra.pt>
Assunto: FW: Oficio a remeter a à AdLVT
Importância: Alta

À Dr.ª Magda Almeida,

Para elaborar o despacho que precede o ofício e que será presente na próxima reunião de Câmara (para ratificação, sem prejuízo da competência do órgão deliberativo desta autarquia, sob proposta do órgão executivo, para deliberar sobre a alienação das participações locais, atento o n.º 1 do artigo 61.º da Lei n.º 50/2012, de 31 de Agosto, na sua redacção actual).

À CT Domingas Brito,

Para integrar o texto num modelo de ofício para submeter à assinatura do Sr. Vice-Presidente, tendo em vista o seu envio à sociedade através de carta registada com A/ R.

Isabel,

Confirma-se este assunto na OT.

Com os meus melhores cumprimentos,

No uso de competência subdelegada pelo Despacho n.º 1/2014-DAGF, de 09-01-2014,

Bernardete Sabina Calhaço
Chefe da Divisão de Administração Geral e Assuntos Jurídicos
Departamento de Administração Geral e Finanças
Câmara Municipal de Mafra

Praça do Município, 2644-001 Mafra
Telef.: 261 810 100
e-mail: bernardetecalhaco@cm-mafra.pt
Site: www.cm-mafra.pt

De: Joaquim Sardinha
Enviada: 24 de agosto de 2015 10:27
Para: Bernardete Calhaço <bernardetecalhaco@cm-mafra.pt>
Assunto: RE: Oficio a remeter a à AdLVT

Drª Bernardete

Concordo com o teor da minuta proposta, pelo que deverá mandar promover à elaboração do respetivo ofício, bem como promover a sua inserção na OT da reunião de Câmara.

Com os melhores cumprimentos,

Joaquim Sardinha
Vice-Presidente

Praça do Município, 2644-001 Mafra
Telf.: 261 810 100
e-mail: joaquimsardinha@cm-mafra.pt
site: www.cm-mafra.pt

De: Bernardete Calhaço
Enviada: 21 de agosto de 2015 18:25
Para: Joaquim Sardinha
Cc: Magda Almeida; Domingas Brito
Assunto: FW: Oficio a remeter a à AdLVT

Exmo. Sr. Vice-Presidente,
Dr. Joaquim Sardinha,

Na sequência do solicitado, remeto projecto de conteúdo de ofício, revisto, que submeto à Consideração Superior.

Informo, nesta oportunidade, que o ofício salvaguarda a competência do órgão deliberativo desta autarquia, sob proposta do órgão executivo, para deliberar sobre a alienação das participações locais (cfr. o n.º 1 do artigo 61.º da Lei n.º 50/2012, de 31 de Agosto, na sua redacção actual).

Com os meus melhores cumprimentos,

No uso de competência subdelegada pelo Despacho n.º 1/2014-DAGF, de 09-01-2014,

Bernardete Sabina Calhaço
Chefe da Divisão de Administração Geral e Assuntos Jurídicos
Departamento de Administração Geral e Finanças
Câmara Municipal de Mafra

Praça do Município, 2644-001 Mafra
Telef.: 261 810 100
e-mail: bernardetecalhaco@cm-mafra.pt
Site: www.cm-mafra.pt

De: Magda Almeida
Enviada: 21 de agosto de 2015 15:44
Para: Bernardete Calhaço <bernardetecalhaco@cm-mafra.pt>
Assunto: Oficio a remeter a à AdLVT

Dr.ª Bernardete Calhaço,

Remeto em anexo proposta de oficio a remeter à entidade Águas de Lisboa e Vale do Tejo, S.A., com sede na Rua Dr. Francisco Pissarra de Matos, n.º 21, r/ch, 6300 -906 Guarda, que submeto à consideração superior

Com os melhores cumprimentos,

Magda Almeida
Técnica Superior
Divisão de Administração Geral e Assuntos Jurídicos
Departamento de Administração Geral e Finanças
Câmara Municipal de Mafra

Praça do Município, 2644-001 Mafra
Telef.: 261 810 100
e-mail: magdaalmeida@cm-mafra.pt
Site: www.cm-mafra.pt

MINUTA

(n.º 3 do artigo 57.º da Lei n.º 75/2013, de 12 de Setembro)

127

DEPARTAMENTO DE ADMINISTRAÇÃO GERAL E FINANÇAS
DIVISÃO DE ADMINISTRAÇÃO GERAL E ASSUNTOS JURÍDICOS **REUNIÃO DE** 2015/09/04
ASSUNTO: Negociação da alienação das participações sociais do Município de Mafra - Ratificação de despacho. ----------

INFORMAÇÕES/PARECERES: Presente, em anexo, o Despacho exarado pelo Senhor Vice-Presidente da Câmara Municipal, em 24 de Agosto de 2015, em substituição do Presidente da Câmara Municipal, ao abrigo do Despacho n.º 68/2013-PCM, de 28 de Outubro de 2013.---

DELIBERAÇÃO: A Câmara Municipal deliberou, nos termos e para efeitos do disposto no n.º 3 do artigo 35.º do Anexo I à Lei n.º 75/2013, de 12 de Setembro, na sua redacção actual, ratificar o Despacho *supra* identificado, que se dá por integralmente reproduzido para todos os efeitos legais, o qual, considerando as circunstâncias prementes invocadas, sem prejuízo da competência do órgão deliberativo, sob proposta do órgão executivo, para deliberar sobre a alienação das participações locais, prevista no n.º 1 do artigo 61.º da Lei n.º 50/2012, de 31 de Agosto, na sua redacção actual, e atento o disposto no n.º 4 do artigo 39.º do Decreto-Lei n.º 94/2015, de 29 de Maio, bem como a competência prevista na alínea cc) do n.º 1 do artigo 33.º do Anexo I à Lei n.º 75/2013, de 12 de Setembro, na sua redacção actual, para a alienação de bens móveis, que determinou, em 24 de Agosto de 2015, comunicar à sociedade Águas de Lisboa e Vale do Tejo S. A. (AdLVT), a intenção do Município de Mafra de negociar a alienação das participações sociais de que é titular desde a constituição da mesma sociedade. ----------

Esta deliberação foi aprovada por: Unanimidade / ~~Maioria~~.----------
Votos a favor: DE TODOS OS VEREADORES E DO SR. PRESIDENTE.---
Votos contra: ---
Abstenções: ---
Declarações de voto: ---

ASSINATURAS:

Modelo G-45/2

DESPACHO

NEGOCIAÇÃO DA ALIENAÇÃO DAS PARTICIPAÇÕES SOCIAIS DO MUNICÍPIO DE MAFRA

Considerando que:

1. O Decreto-Lei n.º 94/2015, de 29 de Maio, criou o sistema multimunicipal de abastecimento de água e de saneamento de Lisboa e Vale do Tejo e procedeu à constituição da sociedade Águas de Lisboa e Vale do Tejo, S. A. (AdLVT), atribuindo-lhe a concessão da exploração e da gestão do sistema multimunicipal de abastecimento de água e de saneamento de Lisboa e Vale do Tejo;
2. A referida sociedade sucede em todos os direitos e obrigações das sociedades concessionárias extintas, entre as quais a SIMTEJO – Sistema Integrado dos Municípios do Tejo e do Trancão, S.A.;
3. Nos termos do n.º 1 do artigo 39.º do Decreto-Lei n.º 94/2015, de 29 de Maio, sob a epígrafe "*Opção de venda das participações sociais dos municípios*", é concedido aos municípios o direito de alienação à sociedade da totalidade das participações sociais correspondentes a acções das categorias A e B de que ficam titulares no momento da constituição da sociedade, desde que inteiramente liberadas, por um preço correspondente ao valor dessas participações no capital social, sem prejuízo do direito à respectiva remuneração accionista em dívida;
4. A comunicação da intenção de alienação das participações sociais deve ser dirigida, pelos municípios, à sociedade AdLVT, por meio de carta entregue até às 17h00 do 60.º dia a contar, inclusive, do primeiro dia útil seguinte ao da entrada em vigor do Decreto-Lei n.º 94/2015, de 29 de Maio, nos termos do estatuído no n.º 4 do artigo 39.º do mesmo diploma legal;
5. Prevê o n.º 1 do artigo 61.º da Lei n.º 50/2012, de 31 de Agosto, que aprovou o regime jurídico da actividade empresarial local e das participações locais, na sua redacção actual, que compete ao órgão deliberativo da entidade pública participante, sob proposta do respectivo órgão executivo, deliberar sobre a alienação da totalidade ou de parte do capital social das empresas locais ou das participações locais;
6. Sem prejuízo da competência do órgão deliberativo desta autarquia, sob proposta do órgão executivo, para deliberar sobre a alienação das participações locais, prevista no n.º 1 do artigo 61.º da Lei n.º 50/2012, de 31 de Agosto, na sua redacção actual, a alínea cc) do n.º 1 do artigo 33.º do Anexo I à Lei n.º 75/2013, de 12 de Setembro, na sua redacção actual, prevê a competência para a alienação de bens móveis,

delegada na reunião da Câmara Municipal realizada em 18/10/2013 no Senhor Presidente da Câmara Municipal de Mafra (cfr. Edital n.º 185/2013, de 21/10/2013),

DETERMINO, considerando as circunstâncias prementes invocadas *supra*, sem prejuízo da competência do órgão deliberativo, sob proposta do órgão executivo, para deliberar sobre a alienação das participações locais, prevista no n.º 1 do artigo 61.º da Lei n.º 50/2012, de 31 de Agosto, na sua redacção actual, e atento o disposto no n.º 4 do artigo 39.º do Decreto-Lei n.º 94/2015, de 29 de Maio, bem como a competência prevista na alínea cc) do n.º 1 do artigo 33.º do Anexo I à Lei n.º 75/2013, de 12 de Setembro, na sua redacção actual, para a alienação de bens móveis, delegada na reunião da Câmara Municipal realizada em 18/10/2013 no Senhor Presidente da Câmara Municipal de Mafra (cfr. Edital n.º 185/2013, de 21/10/2013), **que seja comunicada à sociedade AdLVT a intenção do Município de Mafra de negociar a alienação das participações sociais de que é titular desde a constituição da mesma sociedade.**

DETERMINO, AINDA, nos termos e para efeitos do disposto no n.º 3 do artigo 35.º do Anexo I à Lei n.º 75/2013, de 12 de Setembro, na sua redacção actual, **que o presente despacho seja sujeito a ratificação na próxima reunião de Câmara.**

Paços do Município de Mafra, 24 de Agosto de 2015

O Vice-Presidente da Câmara Municipal de Mafra

Em substituição do Presidente,

Cfr. Despacho n.º 68/2013-PCM, de 28/10/2013

(Joaquim Sardinha)

RESOLUÇÃO N.º6/2013 – II SECÇÃO –

PONTO 4 – ALÍNEA D)

Não aplicável.

RESOLUÇÃO N.º6/2013 – II SECÇÃO –

PONTO 4 – ALÍNEA E)

Mapa da alienação da totalidade ou de parte do capital social de empresas locais e de outras sociedades comerciais

Capital social detido				Situação financeira da empresa à data da alienação		Saldos pendentes com entidades públicas participantes à data da alienação (1)		Valor Contabilístico da participação financeira à data da alienação	Alienação do capital social					Proveitos líquidos (b)	Encargos financeiros (c)	Mais ou menos valia (d)	Obs.
À data da alienação		Após a alienação		Passivo	Ativo				Valor (a)	%	Data	Entidade adquirente					
Valor	%	Valor	%	Valor	Valor	Saldos devedores	Saldos credores					Denominação	NIPC				
1	2	3	4	5	6	7	8	9	10	11	12	13	14	15	16	17	18
1 354 500,00 €	0,81	0,00	0,00	1 656 102 071,74 €	1 998 350 201,98 €	2 995,44 €	26 450,00 €	1 354 500,00 €	1 393 219,00 €	0,81	29/12/2015	ÁGUAS DE LISBOA E VALE DO TEJO, S.A.	513 606 130	38 719,00 €	0,00		

(a) Anexar eventuais contratos de concessão que surjam na sequência da alienação integral.
(b) Identificação, em observações, de eventuais outros direitos para as entidades públicas participantes decorrentes do contrato de alienação.
(c) Indicar eventuais encargos suportados e ou a suportar pela entidade pública participante na sequência da alienação.
(d) O apuramento do montante de mais ou menos valia da alienação deve constar em anexo ao presente mapa.

(1) Respeita aos saldos entre a Águas de Lisboa e Vale do Tejo e o Município de Mafra

MINUTA

(n.º 3 do artigo 57.º da Lei n.º 75/2013, de 12 de Setembro)

DEPARTAMENTO ADMINISTRAÇÃO GERAL E FINANÇAS

DIVISÃO DE ADMINISTRAÇÃO GERAL E ASSUNTOS JURÍDICOS **REUNIÃO DE** 2015/10/30

ASSUNTO:ALIENAÇÃO DA PARTICIPAÇÃO SOCIAL DO MUNICÍPIO À ÁGUAS DE LISBOA E VALE DO TEJO,SA. ----------

INFORMAÇÕES/PARECERES: Presente, em anexo, a Proposta do Senhor Presidente. ----------

DELIBERAÇÃO: A Câmara Municipal deliberou, nos termos do previsto na alínea ccc) do n.º1 do artigo 33.º do Anexo I à Lei n.º 75/2013, de 12 de Setembro, submeter à aprovação da Assembleia Municipal, nos termos do estatuído no n.º1 do artigo 61.º da Lei n.º 50/2012, de 31 de Agosto, a alienação da sua participação social à Águas de Lisboa e Vale do Tejo. ----------

Esta deliberação foi aprovada por: Unanimidade / ~~Maioria~~.----------

Votos a favor: DE TODOS OS VEREADORES E DO SR. PRESIDENTE

Votos contra: .....

Abstenções:.....

Declarações de voto: .....

ASSINATURAS:

Modelo G-45/3

MUNICÍPIO DE MAFRA

ASSEMBLEIA MUNICIPAL

MINUTA

ACTA N.º_____

SESSÃO DE *10/11/2015* ___.ª REUNIÃO DE ___/___/___

4. – ASSUNTO: ***ALIENAÇÃO DA PARTICIPAÇÃO SOCIAL DO MUNICÍPIO À ÁGUAS DE LISBOA E VALE DO TEJO, SA.*** ----------

ENTIDADE:_____

DELIBERAÇÃO/

PROPOSTA DE ___/___/___

INTERVENÇÕES/INFORMAÇÕES:_____

DELIBERAÇÃO: *A Assembleia Municipal, sob proposta da Câmara Municipal deliberou, nos termos do estatuído do n.º 1 do artigo 61.º da Lei n.º 50/2012, de 31 de Agosto, autorizar a alienação da participação social do Município de Mafra à Águas de Lisboa e Vale do Tejo, SA .* ----------

Esta deliberação foi aprovada por: Unanimidade/~~Maioria~~. ----------

Votos a Favor: 23 PPD/PSD; 3 CDU; 1 CDS; 1 PS; 1 Sr. José Pontes

Votos Contra: .....

Abstenções: .....

ASSINATURAS:

CONTRATO DE COMPRA E VENDA DE AÇÕES

Entre:

MUNICÍPIO DE MAFRA, pessoa coletiva n.º 502177080, com sede na Praça do Município, 2644-001 Mafra, neste ato representado por Helder António Guerra de Sousa Silva, na qualidade de Presidente da Câmara Municipal de Mafra, com poderes para a celebração do presente Contrato, conferidos por deliberação da Assembleia Municipal de Mafra, aprovada em 10 de novembro de 2015, adiante designado por **PRIMEIRO CONTRAENTE**;

E

ÁGUAS DE LISBOA E VALE DO TEJO, S.A., com sede social na Rua Dr. Francisco Pissarra de Matos, n.º 21, r/c 6300-906 Guarda, matriculada na Conservatória do Registo Comercial de Lisboa, com o número único de matrícula e pessoa coletiva 513 606 130, com o capital social de € 167.807.560,00 (*cento e sessenta e sete milhões, oitocentos e sete mil, quinhentos e sessenta euros*), representada neste ato por José Manuel Sardinha e Maria do Rosário da Silva Cardoso Águas na qualidade de, respetivamente, Presidente e Vice-Presidente, com poderes para a celebração do presente Contrato, adiante designada por **LVT** ou **SEGUNDA CONTRAENTE**.

Considerando que:

A) A **SEGUNDA CONTRAENTE** é uma sociedade anónima de capitais exclusivamente públicos e a concessionária da exploração e gestão do sistema multimunicipal de abastecimento de água e de saneamento de Lisboa e Vale do Tejo, nos termos do Decreto-Lei n.º 94/2015, de 29 de maio;

B) O **PRIMEIRO CONTRAENTE** é titular de 1.354.500 (um milhão, trezentas e cinquenta e quatro mil e quinhentas) ações de classe A, no valor nominal de € 1,00 cada ação, correspondente a 0,81% do capital social da **SEGUNDA CONTRAENTE**;

C) Por ofício de 24/08/2015, o **PRIMEIRO CONTRAENTE** manifestou intenção de exercer o direito de opção de venda das ações que detém no capital social da **SEGUNDA CONTRAENTE**, nos termos e ao abrigo do disposto no n.º 4 do artigo 39.º do Decreto-Lei n.º 94/2015, de 29 de maio;

D) Através de missiva de 28/10/2015, a **SEGUNDA CONTRAENTE** comunicou ao **PRIMEIRO CONTRAENTE** os termos e as condições de aquisição das ações detidas, em conformidade com o estabelecido no n.º 5 do artigo 39.º do Decreto-Lei n.º 94/2015, de 29 de maio;

E) Por ofício de 11/11/2015, o **PRIMEIRO CONTRAENTE** comunicou à **SEGUNDA CONTRAENTE**, a intenção de venda das ações, para efeitos da alínea *b)* do n.º 6 do artigo 39.º do Decreto-Lei n.º 94/2015, de 29 de maio;

F) Não existe qualquer direito de preferência ou acordo parassocial, ónus ou qualquer outra vinculação que limite ou condicione a transmissão de ações.

É celebrado, nos termos e para os efeitos dos artigos 39.º e 40.º do Decreto-Lei n.º 94/2015, de 29 de maio, o contrato de compra e venda de ações constante das cláusulas seguintes:

Cláusula 1.ª

OBJETO

Pelo presente CONTRATO, o **PRIMEIRO CONTRAENTE** aliena a favor da **SEGUNDA CONTRAENTE** um conjunto de 1.354.500 (um milhão, trezentas e cinquenta e quatro mil e quinhentas) ações, a qual, por sua vez, adquire àquele, as

ações nominativas, da classe A, sob a forma escritural, com o valor nominal unitário de € 1,00 (*um euro*), da sociedade Águas de Lisboa e Vale do Tejo, S.A.

Cláusula 2.ª

ONERAÇÕES

As ações são alienadas livres de quaisquer ónus, encargos, penhor, garantia real, usufruto, locação, restrição, direito de reversão ou direito de preferência, com exceção do previsto no artigo 41.º do Decreto-Lei n.º 94/2015, de 29 de maio e do estipulado no artigo 8.º dos estatutos da sociedade Águas de Lisboa e Vale do Tejo, S.A., aprovados pelo referido diploma legal.

Cláusula 3.ª

PREÇO

O preço devido pela transmissão das ações é o do valor nominal das mesmas, correspondendo a € 1.354.500 (*um milhão, trezentos e cinquenta e quatro mil e quinhentos euros*), que a **SEGUNDA CONTRAENTE** se obriga a pagar ao **PRIMEIRO CONTRAENTE**, nos termos da Cláusula 6.ª do presente CONTRATO.

Cláusula 4.ª

REMUNERAÇÃO ACIONISTA

1. Concomitantemente com o preço devido pela transmissão das ações previsto na cláusula anterior, a **SEGUNDA CONTRAENTE** obriga-se, pelo presente CONTRATO, a pagar ao **PRIMEIRO CONTRAENTE** o valor de € 38.719 (*trinta e oito mil e setecentos e dezanove euros*), correspondente à remuneração acionista em dívida à data de 30/06/2015, nos termos do disposto no n.º 1 e na alínea *b)* do n.º 3 do artigo 39.º do Decreto-Lei n.º 94/2015, de 29 de maio.

2. O **PRIMEIRO CONTRAENTE** reconhece que o montante previsto no número anterior corresponde ao valor da remuneração acionista devida e calculada nos termos do contrato de concessão celebrado em 10 de novembro de 2001 entre o Estado e a sociedade SIMTEJO – Sistema Integrado dos Municípios do Tejo e Trancão, S.A., enquanto concessionária do sistema multimunicipal de saneamento do Tejo e Trancão, extinto pelo Decreto-Lei n.º 94/2015, de 29 de maio, e de acordo com o montante divulgado nas notas às demonstrações financeiras aprovadas relativas ao último exercício social, deduzido dos pagamentos entretanto efetuados a título de distribuição de dividendos.

3. O valor da remuneração acionista previsto no n.º 1 da presente cláusula é pago nos termos previstos na Cláusula 6.ª do presente CONTRATO.

Cláusula 5.ª

COMPENSAÇÃO DE CRÉDITOS

As **PARTES** aceitam que o crédito correspondente ao preço de venda das ações do **PRIMEIRO CONTRAENTE**, bem como a respetiva remuneração acionista em dívida pela **SEGUNDA CONTRAENTE** indicada na cláusula anterior são satisfeitos parcialmente por compensação, nos termos conjugados do n.º 8 do artigo 39.º do Decreto-Lei n.º 94/2015, de 29 de maio, e dos artigos 847.º e seguintes do Código Civil.

Cláusula 6.ª

TRANSMISSÃO DAS AÇÕES

A transmissão das ações efetiva-se na data da celebração do presente CONTRATO, mediante o pagamento do valor de 1.081.094,00 (*um milhão, oitenta e um mil e noventa e quatro euros*) e a entrega à **SEGUNDA CONTRAENTE** de uma declaração da

compensação de créditos emitida pelo **PRIMEIRO CONTRAENTE** pelo valor de 312.125,00 (*trezentos e doze mil, cento e vinte e cinco euros*).

Cláusula 7.ª

PRODUÇÃO DE EFEITOS

O presente CONTRATO retroage os seus efeitos ao dia 30 de junho de 2015.

O presente CONTRATO, composto por 5 (*cinco*) páginas, foi celebrado em Lisboa, em 29 de Dezembro de 2015, em 2 (dois) exemplares, ficando um para cada uma das partes.

Pelo **PRIMEIRO CONTRAENTE**

Presidente da Câmara Municipal de Mafra

Pela **SEGUNDA CONTRAENTE**

Presidente e Vice-Presidente da Águas de Lisboa e Vale do Tejo, S.A.

Aprovada por unanimidade 25/02/2016

ACTA 6/2015

--- Aos dez dias do mês de Novembro do ano de dois mil e quinze, reuniu a Assembleia Municipal de Mafra, na quinta sessão ordinária do ano de dois mil e quinze, no Centro Associativo da Carvoeira, com a seguinte ordem de trabalhos: 1) Informação do Presidente da Câmara sobre a actividade municipal e situação financeira; 2) Assunção de compromissos plurianuais; 3) Acordo de Transacção entre o Município e a EPAL – Empresa Portuguesa de Águas Livres, S.A.; 4) Alienação da participação social do Município à Águas de Lisboa e Vale do Tejo, S.A.; 5) Proposta de abertura de procedimento concursal visando o recrutamento de três Assistentes Operacionais, para o exercício de funções no Serviço de Limpeza, afecto à Divisão de Recursos Humanos (DRH), com contrato de trabalho em funções públicas por tempo indeterminado; 6) Proposta de abertura de procedimento concursal visando o recrutamento de quinze Assistentes Operacionais, na modalidade de contrato de trabalho em funções públicas a termo incerto; 7) Pedido de reconhecimento de interesse público municipal na regularização do estabelecimento industrial designado por Adega Cooperativa da Azueira, CRL; 8) IGAMAOT – Inspecção Geral dos Ministérios do Ambiente, Ordenamento do Território e Energia e da Agricultura e do Mar – Processo de Inspecção n.º AA/7/12 – Inspecção ao cumprimento do Plano de Ordenamento da Orla Costeira Alcobaça – Mafra, aprovado pela RCM n.º 11/2002, de 17 de Janeiro, no troço compreendido entre o limite norte do Município de Torres Vedras e o limite sul do Município de Mafra; 9) Imposto Municipal sobre Imóveis – Definição de taxas a cobrar no ano económico de 2016; 10) Taxa de derrama lançada para cobrança em 2016; 11) Participação variável no IRS – Rendimento de 2016; 12) Taxa Municipal de Direitos de Passagem para o ano de 2016; 13) Definição de taxa do IMI Familiar; 14) Mapa de Pessoal para 2016; 15) Documentos Previsionais – Orçamento Municipal e as Grandes Opções do Plano para o ano de 2016. ----------

--- Passavam doze minutos das vinte e uma horas quando o Senhor Presidente da Assembleia Municipal, José Alves Bizarro Duarte, deu por iniciada a sessão. ---------

--- Passou a palavra ao Primeiro Secretário da Mesa, Américo José Oliveira Peralta, que procedeu à chamada. Verificou-se a presença dos seguintes membros: José Alves Bizarro Duarte (Presidente da Assembleia Municipal); Ana Bela Castanheiro Pinto Costa; Ana Teresa Antunes Ivo da Silva; Andreia Filipa Lourenço Duarte Amaral (Presidente da Freguesia da Carvoeira); António Álvaro da Silva dos Santos e Silva; António Manuel Ramalho Pereira (Presidente da Freguesia de Mafra); António Pedro Mansura Serápio Maneira de Oliveira; Bruno Alexandre Lourenço Ribeiro; Carla dos Anjos Ferreira Jorge Gairão; Carlos Jorge dos Reis Esteves; Carlos Manuel Antunes Póvoa (Presidente da Freguesia da Encarnação); Cecília Maria Miranda Duarte (Presidente da Freguesia de Santo Isidoro); David Soares Sardinha Alves; Domingos Joaquim Filipe dos Santos; Jorge Manuel Louro dos Santos (Presidente da União das Freguesias de Igreja Nova e Cheleiros); Joaquim Filipe Abreu dos Santos (Presidente da Freguesia da Ericeira); Jorge Manuel Zeferino Lourenço (Presidente da União das Freguesias de Venda do Pinheiro e Santo Estêvão das Galés); José António de Oliveira Costa (Presidente da União das Freguesias de Enxara do Bispo, Gradil e Vila Franca do Rosário); José António Rajani Oliveira Dias, em substituição de Jaime Acúrcio Carvalho de Oliveira; José António Petulante Parente (Segundo Secretário); José Eduardo Libânio da Silva; José Faustino Carreira (Presidente da Freguesia do Milharado); José Manuel Antunes Graça; José Manuel Portela Tomás; José Martinez da Silva; Júlio Manuel Lopes; Leila Isabel Inácio Alexandre; Maria Beatriz Severino Gonçalves; Maria da Graça Novais de Figueiredo; Maria de Fátima Mendes Alves Ferreira Caracol; Maria Inês Costa Inácio (Presidente da União das Freguesias de Azueira e Sobral da Abelheira); Maria Isilda Viscata Lourenço de Oliveira Pegado; Marta Lisa Mendonça Marques O'Neill; Pedro Filipe Duarte Jorge, em substituição de José Joaquim Ferrão da Costa Pinheiro (Presidente da União das Freguesias de Malveira e São Miguel de Alcainça); Pedro Miguel Fernandes Tomás; Vítor Gonçalves Pereira Rodrigues; e, por último, Américo José Oliveira Peralta. Verificaram-se as

ausências de Jaime Acúrcio Carvalho de Oliveira; José Joaquim Ferrão da Costa Pinheiro (Presidente da União de Freguesias da Malveira e São Miguel de Alcainça); e Aníbal Rolim Ferra, cujas faltas a mesa deliberou justificar.----------

--- O Senhor Presidente da Assembleia Municipal introduziu o período de **antes da ordem do dia**, começando por agradecer a disponibilidade do Centro Associativo da Carvoeira para a realização da presente sessão e registando, positivamente, a significativa participação do público. ----------

--- O Senhor Presidente da Assembleia Municipal colocou à apreciação a **acta número cinco de dois mil e quinze**. ----------

--- Não havendo intervenções, procedeu-se à votação. A acta foi aprovada por maioria, com trinta e seis votos a favor (vinte e três do PSD, nove do PS, três da CDU e um do CDS). Atendendo a que o membro José Portela Tomás não esteve presente na sessão a que a acta número cinco de dois mil e quinze diz respeito, o mesmo não participou da votação, nos termos do disposto no número três do artigo trinta e quatro do anexo ao Decreto-Lei número quatro/ dois mil e quinze, de sete de Janeiro. ----------

--- Tomou a palavra a Senhora Presidente da Junta de Freguesia da Carvoeira, Andreia Duarte Amaral, dando as boas-vindas, nos termos do documento que se anexa à presente acta com a denominação de ANEXO UM. ----------

--- Interveio a Senhora Dona Ana Bela Castanheiro, que evocou o vinte de cinco de Novembro de mil novecentos e setenta e cinco, procedendo à leitura do documento que se anexa à acta com a designação de ANEXO DOIS. ----------

--- No uso da palavra, a Senhora Dona Isilda Pegado efectuou a leitura da moção "Um Juiz de Família para Mafra", a qual se anexa à acta com a denominação de ANEXO TRÊS. ----------

--- Tomando a palavra, a Senhora Dona Maria da Graça Figueiredo apresentou uma proposta de "Voto de pesar e de condolências à família de José Fonseca e Costa", que se anexa à acta com a denominação de ANEXO QUATRO. Prosseguindo a sua intervenção, referiu-se ao vinte e cinco de Novembro de mil novecentos e setenta e cinco, dizendo que falar desta data é falar da força de um povo que, depois de um período de opressão, assumiu os destinos da sua vida e de um país, num processo iniciado com o vinte e cinco de Abril de mil novecentos e setenta e quatro. Lembrou o que esse povo conseguiu em tão curto espaço de tempo, mas aditou que cedo se começou a conspirar contra esta nova ordem, dando exemplos que classificou de terrorismo. Mencionou que foram as forças mais radicais das Forças Armadas que desencadearam o vinte e cinco de Novembro, o qual pôs fim à construção de uma sociedade participativa e abriu as portas à sociedade que hoje temos, onde as desigualdades sociais se acentuam cada vez mais. Acrescentou que não é esta a sociedade que a CDU preconiza, pelo que continuará a lutar por uma sociedade verdadeiramente justa, iniciada com o vinte e cinco de Abril de mil novecentos e setenta e quatro. ----------

--- Interveio o Senhor Eduardo Libânio, passando a ler a moção "Fim dos espectáculos tauromáquicos no Concelho de Mafra", a qual se anexa à acta com a denominação de ANEXO CINCO. ----------

--- No uso da palavra, o Senhor Pedro Tomás reportou-se às intervenções anteriormente efectuadas sobre o vinte e cinco de Novembro de mil novecentos e setenta e cinco, invocando nomes de pessoas que muito contribuíram para a consolidação da democracia em Portugal, nomeadamente Mário Soares e Francisco Sá Carneiro. Aditou que esta construção não se deveu nem à esquerda, nem à direita, mas sim ao conjunto de portugueses e portuguesas que têm vindo a lutar, durante quarenta e um anos, pela democracia, a qual é o resultado de uma construção conjunta que contribuiu para que Portugal seja o país que é hoje. Concluindo, disse que acredita que todos queremos o melhor para o nosso país, mas que ninguém tem o património da democracia. ----------

--- Tomando a palavra, o Senhor José Martinez da Silva manifestou a satisfação do Grupo Municipal da CDU de Mafra pelo acordo dos partidos da esquerda parlamentar que permitirá pôr fim a quatro anos de política de destruição dos direitos do povo.

"Proposta de abertura de procedimento concursal visando o recrutamento de quinze Assistentes Operacionais, na modalidade de contrato de trabalho em funções públicas a termo incerto", propondo que a discussão fosse conjunta. Deu a palavra ao Senhor Presidente da Câmara Municipal para prestar esclarecimentos. ---

--- O Senhor Presidente da Câmara Municipal acrescentou que o primeiro procedimento visa o recrutamento de três Assistentes Operacionais para o Serviço de Limpeza para substituição de trabalhadores que se aposentaram, razão pela qual se propõe a celebração de contrato por tempo indeterminado. Quanto ao segundo procedimento, explicou que se pretende autorização para recurso à bolsa já constituída, para recrutamento de Assistentes Operacionais que vão substituir, por tempo incerto, trabalhadores que estão em situação de baixa prolongada ou licenças, assim suprimindo carências temporárias no apoio às escolas. ----------

--- A Assembleia Municipal, sob proposta da Câmara Municipal, atentos os fundamentos de facto e de direito plasmados na Informação Rechumanos/ dois mil e quinze/ sete mil cento e trinta e sete, elaborada em vinte e três de Outubro de dois mil e quinze, na Divisão de Recursos Humanos, que se dá por integralmente reproduzida para todos os efeitos legais, e o preenchimento dos requisitos cumulativos constantes dos artigos quadragésimo sétimo, sexagésimo segundo e sexagésimo quarto da Lei número oitenta e dois traço B/ dois mil e catorze, de trinta e um de Dezembro (Lei do Orçamento do Estado para dois mil e quinze), bem como do artigo trigésimo do Anexo à Lei número trinta e cinco/ dois mil e catorze, de vinte de Junho, conjugado com a alínea a) do artigo terceiro, do artigo décimo nono e dos números um e dois do artigo quadragésimo da Portaria oitenta e três traço A/ dois mil e nove, de vinte e dois de Janeiro, na sua redacção actual, deliberou, por unanimidade, aprovar a abertura de procedimento concursal, para o recrutamento de 3 (três) Assistentes Operacionais, na modalidade de contrato de trabalho por tempo indeterminado, destinado a candidatos que não possuem uma relação jurídica de emprego público. ----------

--- A Assembleia Municipal, sob proposta da Câmara Municipal, atentos os fundamentos de facto e de direito plasmados na Informação Rechumanos/ dois mil e quinze/ sete mil cento e trinta e oito, elaborada em vinte e três de Outubro de dois mil e quinze, na Divisão de Recursos Humanos, que se dá por integralmente reproduzida para todos os efeitos legais, e o preenchimento dos requisitos cumulativos constantes dos artigos quadragésimo sétimo, sexagésimo segundo e sexagésimo quarto da Lei oitenta e dois traço B/ dois mil e catorze, de trinta e um de Dezembro (Lei do Orçamento do Estado para dois mil e quinze), e nas alíneas a) e c) do número um e no número três do artigo quinquagésimo sétimo do Anexo à Lei número trinta e cinco/ dois mil e catorze, de vinte de Junho, conjugado com a alínea a) do artigo terceiro, do artigo décimo nono e dos números um e dois do artigo quadragésimo da Portaria oitenta e três traço A/ dois mil e nove, de vinte e dois de Janeiro, na sua redacção actual, deliberou, por unanimidade, aprovar a abertura de procedimento concursal, para o recrutamento de 15 (quinze) Assistentes Operacionais, na modalidade de contrato de trabalho em funções públicas a termo incerto, destinado a candidatos que não possuem uma relação jurídica de emprego público. ----------

--- O Senhor Presidente da Assembleia Municipal introduziu o ponto número sete, **"Pedido de reconhecimento de interesse público municipal na regularização do estabelecimento industrial designado por Adega Cooperativa da Azueira, CRL"**, dando a palavra ao Senhor Presidente da Câmara Municipal para apresentar a proposta. ----------

--- O Senhor Presidente da Câmara Municipal aditou que se solicita o reconhecimento do interesse público municipal no estabelecimento industrial Adega Cooperativa da Azueira, de modo a que, em cumprimento do Decreto-Lei número cento e sessenta e cinco de dois mil e catorze, esta possa regularizar a sua actividade industrial, nomeadamente os silos de armazenagem e fermentação e ampliação da zona de armazenagem. ----------

--- A Assembleia Municipal, sob proposta da Câmara Municipal, deliberou, por

arrecadada face à despesa paga à data de trinta de Outubro, o que reforça a convicção da CDU de que os munícipes estão a pagar o Imposto Municipal sobre Imóveis a uma taxa superior ao necessário para o equilíbrio financeiro e económico da Câmara Municipal. Referiu ainda que o Presidente da Câmara Municipal argumentará que tal resulta de fluxos financeiros e não de resultados económicos, mas que a CDU irá verificar, nas contas do exercício, quais serão as provisões. -----

--- O Senhor Presidente da Assembleia Municipal prosseguiu com o ponto número dois, "**Assunção de compromissos plurianuais**", dando a palavra ao Senhor Presidente da Câmara Municipal para prestar esclarecimentos. ----------

--- O Senhor Presidente da Câmara Municipal sumarizou que se solicita autorização para a assunção de compromissos plurianuais relacionados quer com a televisão por cabo instalada no Edifício da Protecção Civil e no atendimento dos Paços do Concelho, quer com as comunicações móveis da Protecção Civil. ----------

--- A Assembleia Municipal, nos termos do disposto na alínea c) do número um do artigo sexto da Lei número oito/ dois mil e doze, de vinte e um de Fevereiro, deliberou, por maioria, com vinte e seis votos a favor (vinte e três do PSD, dois do PS e um de José Manuel Portela Tomás), cinco votos contra do PS e quatro abstenções (três da CDU e uma do CDS), autorizar a assunção dos compromissos plurianuais, constantes do Mapa de Encargos Plurianuais, em anexo à Informação Interno/ dois mil e quinze/ doze mil setecentos e oito, elaborada pela Área de Estudos e Planeamento, da Divisão de Gestão Financeira e Património. ----------

--- O Senhor Presidente da Assembleia Municipal introduziu os pontos três e quatro, respectivamente "**Acordo de Transacção entre o Município e a EPAL – Empresa Portuguesa de Águas Livres, S.A.**" e "**Alienação da participação social do Município à Águas de Lisboa e Vale do Tejo, S.A.**", propondo que a discussão fosse conjunta. Deu a palavra ao Senhor Presidente da Câmara Municipal para prestar esclarecimentos. ----------

--- Face à informação previamente distribuída, o Senhor Presidente da Câmara Municipal acrescentou que, em resultado do contrato estabelecido com a EPAL aquando da construção do Sistema Adutor e Obras de Ligação e de Abastecimento de Água ao Concelho de Mafra, o Município está obrigado a consumos mínimos anuais, os quais não têm vindo a ser atingidos nos últimos anos, pelo que, de modo a honrar os seus compromissos, se propõe a celebração do acordo de transacção em epígrafe. Por outro lado, nos termos do ponto quatro da ordem de trabalhos, mais se propõe a alienação da participação social do Município à Águas de Lisboa e Vale do Tejo, S.A., a qual é muito residual e não lhe permite ter significativo poder negocial. Esclareceu que no novo modelo resultante da legislação em vigor, um dos órgãos da sociedade Águas de Lisboa e Vale do Tejo é o conselho consultivo, no âmbito do qual o Município terá assento, por inerência, pelo que poderá, neste contexto, manifestar e exercer os seus direitos e interesses. ----------

--- A Assembleia Municipal, sob proposta da Câmara Municipal, deliberou, por unanimidade, nos termos da alínea c) do número um do artigo sexto da Lei número oito/ dois mil e doze, de vinte e um de Fevereiro, autorizar a assunção de compromissos plurianuais consubstanciados no Acordo de Transacção a celebrar entre o Município e a EPAL – Empresa Portuguesa das Águas Livres, S.A., ao abrigo do disposto no número um do artigo octogésimo sexto da Lei número oitenta e dois traço B/ dois mil e catorze, de trinta e um de Dezembro. ----------

--- A Assembleia Municipal, sob proposta da Câmara Municipal, deliberou, por unanimidade, nos termos do estatuído do número um do artigo sexagésimo primeiro da Lei número cinquenta/ dois mil e doze, de trinta e um de Agosto, autorizar a alienação da participação social do Município de Mafra à Águas de Lisboa e Vale do Tejo, SA. ----------

--- O Senhor Presidente da Assembleia Municipal introduziu os pontos número cinco e seis, respetivamente, "**Proposta de abertura de procedimento concursal visando o recrutamento de três Assistentes Operacionais, para o exercício de funções no Serviço de Limpeza, afecto à Divisão de Recursos Humanos (DRH), com contrato de trabalho em funções públicas por tempo indeterminado**" e

15% (quinze por cento) com dois dependentes a cargo e em 20% (vinte por cento) com três dependentes a cargo.----------

--- A Assembleia Municipal, sob proposta da Câmara Municipal, deliberou, por unanimidade, aprovar o Mapa de Pessoal para dois mil e dezasseis, nos termos das disposições conjugas da alínea o) do número um, do artigo vigésimo quinto do Anexo I à Lei número setenta e cinco/ dois mil e treze, de doze de Setembro, com o número quatro, do artigo vigésimo nono do Anexo à Lei número trinta e cinco/ dois mil e catorze, de vinte de Junho. ----------

--- A Assembleia Municipal, sob proposta da Câmara Municipal, deliberou, por maioria, com vinte e cinco votos a favor (vinte e três do PSD, um do PS e um de José Manuel Portela Tomás), onze votos contra (sete do PS, três da CDU e um do CDS) e uma abstenção do PS, nos termos da alínea a) do número um do artigo vigésimo quinto do Anexo I à Lei número setenta e cinco/ dois mil e treze, de doze de Setembro, aprovar os Documentos Previsionais - Orçamento Municipal e as Grandes Opções do Plano para o ano de dois mil e dezasseis, no valor total de € 56.167.975,00 (cinquenta e seis milhões cento e sessenta e sete mil novecentos e setenta e cinco euros), correspondendo as Grandes Opções do Plano a € 32.285.430,00 (trinta e dois milhões duzentos e oitenta e cinco mil e quatrocentos e trinta euros), sendo do Plano Plurianual de Investimentos € 13.216.340,00 (treze milhões duzentos e dezasseis mil e trezentos e quarenta euros) e do Plano de Actividades Municipal o valor de € 19.069.090,00 (dezanove milhões sessenta e nove mil e noventa euros). ----------

--- Terminada a discussão da ordem de trabalhos, o Senhor Presidente da Assembleia Municipal introduziu o **período de intervenção do público**, não se verificando inscrições. ----------

--- O Senhor Presidente da Assembleia Municipal solicitou à Digníssima Assembleia a aprovação das deliberações em minuta, a qual foi aceite. ----------

--- O Senhor Presidente da Assembleia Municipal deu por concluída a quinta sessão ordinária do ano de dois mil e quinze da Assembleia Municipal do Concelho de Mafra quando passavam vinte minutos das zero horas do dia onze de Novembro de dois mil e quinze. ----------

--- Para constar se lavrou esta acta, que vai ser lida, e que, depois de aprovada, irá ser assinada por mim que a lavrei, José António Petulante Parente, Segundo Secretário da Mesa, e pelo Excelentíssimo Senhor Presidente da Assembleia Municipal do Concelho de Mafra. ----------

---------- ----------

---------- ----------

ACTA N.º 20/2015

Aos trinta dias do mês de Outubro do ano dois mil e quinze, nesta Vila e Sala de Reuniões dos Paços do Município de Mafra, reuniu-se a Câmara Municipal, sob a presidência de Héider António Guerra de Sousa Silva, Presidente da Câmara, estando presentes os Vereadores Cesaltina Porfírio Pereira de Oliveira, em substituição do Vereador Elísio Costa Santos Summavielle, Joaquim Francisco da Silva Sardinha, Aldevina Maria Machado Rodrigues, Sérgio Alberto Marques dos Santos, Rogério Monteiro da Costa, Hugo Manuel Moreira Luís, Célia Maria Duarte Batalha Fernandes e Maria Antonieta Mendes Lourenço. Assistiu à reunião Ana Maria Ferreira Loureiro Pereira Viana Taborda Barata, Licenciada em Direito, Directora do Departamento de Administração Geral e Finanças. Esteve ausente o Vereador Elísio Costa Santos Summavielle, cuja falta a Câmara Municipal deliberou, por unanimidade, justificar. Da reunião consta a seguinte ordem de trabalhos: **I – PERÍODO DE ANTES DA ORDEM DO DIA: 1.** Competência delegada e subdelegada; **2.** Intervenção dos membros do Executivo e assuntos para conhecimento; **II – ORDEM DO DIA: 1. DEPARTAMENTO DE ADMINISTRAÇÃO GERAL E FINANÇAS: 1.1.** Acta; **1.2.** Imposto Municipal sobre Imóveis – Definição de taxas a cobrar no ano económico de 2016; **1.3.** Taxa de Derrama Lançada para Cobrança em 2016; **1.4** Participação Variável no IRS – Rendimentos de 2016; **1.5** Taxa Municipal de Direitos de Passagem para o ano de 2016; **1.6** Medidas de Apoio à Família; **1.6.1.** Definição de Taxa do IMI Familiar; **1.6.2** Alteração ao Regulamento de Taxas, contemplando a redução de taxas devidas pela emissão de títulos relativos à execução de obras em habitações próprias do agregado familiar; **1.6.3** Alteração ao Regulamento de Funcionamento dos Serviços de Apoio à Família nos Estabelecimentos de Educação Pré-Escolar e do 1.º Ciclo do Ensino Básico da Rede Pública do Município de Mafra – Contemplando a gratuitidade nos serviços de CAF a famílias, a partir do 3.º filho; **1.7** Documentos Previsionais – Orçamento Municipal e as Grandes Opções do Plano para o ano de 2016; **1.8** Mapa de Pessoal para 2016; **1.9** Assunção de Compromissos Plurianuais; **1.10** Acordo de

Transacção entre o Município e a EPAL – Empresa Portuguesa das Águas Livres, SA; **1.11** Proposta de Abertura de Procedimento Concursal visando o Recrutamento de três Assistentes Operacionais, para o Exercício de Funções no Serviço de Limpeza, afecto à DRH, com Contrato de Trabalho em Funções Públicas por Tempo Indeterminado; **1.12** Proposta de Abertura de Procedimento Concursal visando o recrutamento de 15 Assistentes Operacionais, na modalidade de Contrato de Trabalho em Funções Públicas a Termo Incerto; **1.13** Mercados Municipais da Ericeira e de Mafra – abertura no dia 2 de Novembro de 2015; **1.14** Alienação da Participação Social do Município à Águas de Lisboa e Vale do Tejo, SA; **2. DEPARTAMENTO DE DESENVOLVIMENTO SOCIOECONÓMICO: 2.1.** Processos de Transporte Escolar não enquadráveis no Regulamento Municipal – aluno da Escola de Música do Conservatório Nacional; **2.2.** Processos de Transporte Escolar não enquadráveis no Regulamento Municipal – alunas do Centro Social e Paroquial de São Silvestre do Gradil – Casa Mãe do Gradil; **2.3.** Atribuição de Bolsas de Estudo no Domínio da Música; **3. DEPARTAMENTO DE URBANISMO, OBRAS MUNICIPAIS E AMBIENTE: 3.1.** Pedido de reconhecimento de Interesse Público Municipal na Regularização do Estabelecimento Industrial designado por Adega Cooperativa da Azueira, CRL; **3.2.** Pedido de reconhecimento de Interesse Público Municipal na Regularização da Exploração Pecuária de Carlos Alberto Lucas Cecílio. **III – APROVAÇÃO DE DELIBERAÇÕES EM MINUTA.**----------

--- ABERTURA DA REUNIÃO: ----------

--- Verificando-se a existência de quórum foi declarada aberta a reunião quando eram nove horas e quarenta minutos. ----------

--- I – PERÍODO DE ANTES DA ORDEM DO DIA: ----------

--- Neste período foram tratados os seguintes assuntos: ----------

--- O Presidente da Câmara começou por dar as boas-vindas à Vereadora Cesaltina Porfírio Pereira de Oliveira, presente na reunião de Câmara, em substituição do Vereador Elísio Costa Santos Summavielle, desejando-lhe um bom trabalho. ----------

--- 1. COMPETÊNCIA DELEGADA E SUBDELEGADA: ----------

--- De seguida, deu informação sobre as decisões proferidas por si e pelo Vereador Hugo Manuel Moreira Luís, no uso das competências delegadas e subdelegadas, conforme listagens em anexo (ANEXO I e II). ----------

--- 2. INTERVENÇÃO DOS MEMBROS DO EXECUTIVO E ASSUNTOS PARA CONHECIMENTO: ----------

--- Atenta a proposta supra mencionada, cujos fundamentos de facto e de direito fazem parte integrante da presente deliberação, a Camara Municipal deliberou, por unanimidade, após análise da referida minuta de Acordo de Transacção e respectivos anexos, ao abrigo do disposto no n.º 1 do artigo 86.º da Lei n.º 82-B/2014, de 31 de Dezembro, diploma que aprovou o Orçamento de Estado para o ano de 2015, aprovar a minuta de acordo anexa a esta proposta. Deliberou, ainda, considerando que a celebração deste acordo consubstancia a assunção de compromissos plurianuais, submeter a autorização da Assembleia Municipal a assunção de compromissos plurianuais em que o acordo proposto se traduz, nos termos e para os efeitos do previsto na alínea ccc) do n.º 1 do artigo 33.º do Anexo I, da Lei n.º 75/2013, de 12 de Setembro, e na alínea c) do artigo 6.º da Lei n.º 8/2012, de 21 de Fevereiro. -------

--- 1.14. ALIENAÇÃO DA PARTICIPAÇÃO SOCIAL DO MUNICÍPIO À ÁGUAS DE LISBOA E VALE DO TEJO, SA: ----------

--- A Câmara Municipal deliberou, por unanimidade, nos termos do previsto na alínea ccc) do n.º 1 do artigo 33.º do Anexo I à Lei n.º 75/2013, de 12 de Setembro, submeter à aprovação da Assembleia Municipal, nos termos do estatuído no n.º 1 do artigo 61.º da Lei n.º 50/2012, de 31 de Agosto, a alienação da sua participação social à Águas de Lisboa e Vale do Tejo. ----------

--- 1.11. PROPOSTA DE ABERTURA DE PROCEDIMENTO CONCURSAL VISANDO O RECRUTAMENTO DE TRÊS ASSISTENTES OPERACIONAIS, PARA O EXERCÍCIO DE FUNÇÕES NO SERVIÇO DE LIMPEZA, AFECTO A DRH, COM CONTRATO DE TRABALHO EM FUNÇÕES PÚBLICAS POR TEMPO INDETERMINADO: ----------

--- Presente, em anexo, a Informação Rechumanos./2015/7137, elaborada na Divisão de Recursos Humanos, em 23 de Outubro de 2015, sobre a qual recaiu o parecer de concordância da Directora do Departamento de Administração Geral e Finanças, datado de 23 de Outubro de 2015, bem como o despacho de concordância do Senhor Presidente, da mesma data (ANEXO XV). ----------

--- Em aditamento, o Presidente explicou que, verificando-se a necessidade de suprir a carência de recursos humanos, de forma a assegurar, sem perda de qualidade, todas as funções exercidas com carácter de permanência, em virtude da aposentação de três trabalhadoras afectas à área da limpeza da Divisão de Recursos Humanos, se propõe o recrutamento de três assistentes operacionais, na modalidade de contrato de trabalho em funções públicas por tempo indeterminado, para os serviços de limpeza. ----------

deliberação tomada no dia 4 de Setembro do ano em curso, a Câmara Municipal deliberou ratificar o despacho do Vice-Presidente que determinou que se comunicasse à Sociedade Águas de Lisboa e Vale do Tejo, S.A. a intenção do Município de Mafra de negociar a alienação das participações sociais de que é titular. Vem agora esta sociedade comunicar as condições em que se propõe adquirir o capital social detido pelo Município, nomeadamente a aquisição de 1.354.500 acções de classe A, correspondente a 0,81% do capital social detido, pelo preço de € 1,00 cada acção, totalizando o valor das acções a adquirir, acrescido da remuneração accionista em dívida, à data de 30 de Junho de 2015, o montante de € 1.393.219,00, satisfazendo o crédito correspondente ao preço de venda das acções das participações sociais do Município, assim como a respectiva remuneração accionista por eventual compensação com o valor em dívida pelo Município que, em suma, rondará os € 700.000,00. Mais esclareceu que, atendendo a que no novo modelo resultante da legislação em vigor, um dos órgãos da Sociedade Águas de Lisboa e Vale do Tejo, agora criado, é o conselho consultivo, no âmbito do qual o Município terá assento, por inerência, podendo manifestar e exercer os seus direitos e interesses, e face a que o valor proposto e as condições de venda se mostram adequados e vantajosos para o Município, na medida em que a insignificância da quota detida de 0,81% do capital social da Simtejo – Sistema Integrado dos Municípios do Tejo e do Trancão, S.A. nunca se traduziu em qualquer vantagem, propõe-se submeter à aprovação da Assembleia Municipal, nos termos do estatuído no n.º 1 do artigo 61.º da Lei n.º 50/2012, de 31 de Agosto, a alienação da sua participação social à Águas de Lisboa e Vale do Tejo. ----

--- O Vereador Rogério Costa manifestou a sua concordância com as propostas apresentadas, declarando que o voto favorável da CDU é demonstrativo da colaboração que se pretende. ----------

---- O Vereador Sérgio Santos declarou que se dúvidas havia sobre a posição construtiva do Partido Socialista, elas deixaram de existir com a posição agora tomada.

--- 1.10. ACORDO DE TRANSACÇÃO ENTRE O MUNICÍPIO E A EPAL - EMPRESA PORTUGUESA DAS ÁGUAS LIVRES, S.A.: ----------

havendo a objectar passou-se à apresentação do ponto 1.9. da Ordem de Trabalhos. ----------

--- 1.9. ASSUNÇÃO DE COMPROMISSOS PLURIANUAIS: ----------

--- Presente a Informação Interno/2015/12708, elaborada na Área de Estudos e Planeamento, sobre a qual recaíram os pareceres de concordância da Chefe de Divisão de Gestão Financeira e Património e da Directora de Departamento de Administração Geral e Finanças, bem como o despacho de concordância do Vereador Hugo Moreira Luís, todos datados de 23 de Outubro de 2015 (ANEXO XII). ----------

--- A Câmara Municipal deliberou, por maioria, com votos a favor dos Vereadores do PPD/PSD e do Sr. Presidente e abstenções dos Vereadores do Partido Socialista e da CDU, submeter à aprovação da Assembleia Municipal, os compromissos plurianuais, constantes do mapa anexo à informação em apreço, nos termos da alínea c) do n.º 1 do artigo 6.º da Lei n.º 8/2012, de 21 de Fevereiro, regulamentada pelo Decreto-Lei n.º 127/2012, de 21 de Junho, na sua actual redacção. ----------

--- O Presidente sugeriu que os pontos 1.10. e 1.14. fossem analisados em conjunto. Nada havendo a objectar passou-se à apresentação dos pontos 1.10. e 1.14 da Ordem de Trabalhos. ----------

--- 1.10. ACORDO DE TRANSACÇÃO ENTRE O MUNICÍPIO E A EPAL - EMPRESA PORTUGUESA DAS ÁGUAS LIVRES, SA.: ----------

--- Presente, em anexo, proposta subscrita pelo Senhor Presidente da Câmara Municipal, em 27 de Outubro de 2015, e Minuta do Acordo de Transacção a celebrar entre o Município de Mafra e a EPAL - Empresa Portuguesa das Aguas Livres, S.A. (ANEXO XIII). ----------

---- 1.14. ALIENAÇÃO DA PARTICIPAÇÃO SOCIAL DO MUNICÍPIO À ÁGUAS DE LISBOA E VALE DO TEJO, SA: ----------

--- Presente, em anexo, a proposta do Senhor Presidente (ANEXO XIV). ----------

--- Pronunciando-se sobre o ponto 1.13, o Presidente aditou que, na sequência do que estava contratualizado aquando da construção do Sistema Adutor e Obras de Ligação e de Abastecimento de Água ao Concelho de Mafra, o Município ficou vinculado ao pagamento dos volumes de consumos mínimos anuais. Com a redução verificada nos consumos (diferença entre o consumo real e o consumo mínimo), no ano transacto teve de ser pago cerca de € 260.000,00 relativamente a 2013. O acordo que agora se submete à aprovação refere-se a 2014, sendo o valor de € 464.674,22. ----------

--- Relativamente ao ponto 1.14., o Presidente esclareceu que, na sequência da

--- 1.6.3. ALTERAÇÃO AO REGULAMENTO DE FUNCIONAMENTO DOS SERVIÇOS DE APOIO À FAMÍLIA DOS ESTABELECIMENTOS DE EDUCAÇÃO PRÉ-ESCOLAR E DO 1.º CICLO DO ENSINO BÁSICO DA REDE PÚBLICA DO MUNICÍPIO DE MAFRA, CONTEMPLANDO A GRATUITIDADE DOS SERVIÇOS DE CAF A FAMÍLIAS, A PARTIR DO 3.º FILHO: ----------

--- Atenta a proposta apresentada, cujos fundamentos se dão por integralmente reproduzidos, para todos os efeitos legais, a Câmara Municipal, em conformidade com o disposto no n.º 1 do artigo 98.º do Código do Procedimento Administrativo e atendendo à competência prevista na alínea k) do n.º 1 do artigo 33.º do Anexo I à Lei n.º 75/2013, de 12 de Setembro, na sua redacção actual, deliberou, por unanimidade, dar início ao procedimento referente à elaboração do "Projecto de Alteração ao Regulamento de Funcionamento dos Serviços de Apoio à Família nos Estabelecimentos de Educação Pré-Escolar e do 1.º Ciclo do Ensino Básico da Rede Pública do Município de Mafra", por forma a contemplar no mesmo a gratuidade dos serviços da Componente de Apoio à Família (refeição, prolongamento de horário e actividades nas interrupções lectivas), a partir do 3.º filho que as famílias tenham a frequentar, em simultâneo, nos Estabelecimentos de Educação Pré-Escolar e do 1.º Ciclo do Ensino Básico da Rede Pública do Município de Mafra e que usufruam desses mesmos serviços. O Vereador Sérgio Santos e o Presidente da Câmara Municipal apresentaram as seguintes declarações de voto verbais: ----------

--- Do Vereador Sérgio Santos: *"Os Vereadores do Partido Socialista lamentam profundamente a divulgação antecipada destas medidas na comunicação social, no site da Câmara, no Facebook da Câmara, antes da sua votação em reunião de Executivo."* -

--- Do Presidente da Câmara Municipal: *"Ao Presidente, compete informar os munícipes da matéria considerada relevante. Publicamente, foi dito que, para 2016, iria ser apresentado um pacote de apoio às famílias. E foi isso que foi feito. Não foi dito que já tinha sido deliberado sobre a matéria".* ----------

--- O Presidente sugeriu que os pontos 1.7. e 1.8. fossem discutidos posteriormente, ficando a análise do ponto 1.8 em último lugar. Nada

ACTA DA REUNIÃO DE 30.10.2015

trazida à reunião, o que não sucedeu. ----------

---- O Presidente registou que a proposta implica receita e que, uma vez mais, não foram apresentadas alternativas concretas para arrecadação de receita, o que torna esta numa equação impossível. ----------

---O Vereador Sérgio Santos retorquiu que a equação reflecte a opção e a opção feita pelo Executivo do PSD nestes dois últimos anos foi o aumento do IMI. Declarou que, se a política é a arte de decidir, então as decisões foram por caminhos que a Oposição não considera correctos. ----------

--- Finalizando, o Presidente assegurou estar disposto a analisar propostas de despesas, quando surgissem novas propostas de receita. Nada mais havendo a acrescentar, passou-se à votação do ponto. ----------

--- Após análise dos Documentos Previsionais - Orçamento Municipal e as Grandes Opções do Plano para o ano de 2016, no valor total de € 56.167.975,00 (cinquenta e seis milhões cento e sessenta e sete mil e novecentos e setenta e cinco euros euros), correspondendo as Grandes Opções do Plano a € 32.285.430,00 (trinta e dois milhões duzentos e oitenta e cinco mil e quatrocentos e trinta euros), sendo do Plano Plurianual de Investimentos € 13.216.340,00 (treze milhões duzentos e dezasseis mil e trezentos e quarenta euros) e do Plano de Actividades Municipal o valor de € 19.069.090,00 (dezanove milhões sessenta e nove mil e noventa euros), a Câmara Municipal deliberou, por maioria, com os votos a favor dos Vereadores do PPD/PSD e do Senhor Presidente e os votos contra dos Vereadores do PS e da CDU, nos termos da alínea c) do n.º1 do art.º 33, e nos termos da alínea a) do n.º 1 do art.º 25 da Lei n.º 75/2013, de 12 de Setembro, na sua redacção actual, submetê-los à aprovação do Órgão Deliberativo. O Vereador Sérgio Santos apresentou a seguinte declaração de voto: " *Os eleitos do Partido Socialista votaram contra o Orçamento Municipal para o ano de 2016 porque acima de tudo este reflecte que é construído na base da cobrança do Imposto Municipal do IMI e que representa cerca de 40% do Orçamento. Entendemos que este não é o caminho, entendemos que há mais opções.*" ----------

--- III – <u>APROVAÇÃO DE DELIBERAÇÕES EM MINUTA</u>: ---------

--- Nos termos do n.º 3 do artigo 57.º da Lei n.º 75/2013, de 12 de Setembro, a Câmara decidiu, por unanimidade, aprovar em minuta os assuntos objecto de deliberação na presente reunião, a fim de as respectivas deliberações produzirem efeitos imediatos. ----------

--- ENCERRAMENTO: ----------

--- Quando eram doze horas e trinta minutos, o Presidente deu por encerrada a reunião da qual, para constar, se lavrou a presente acta que o mesmo vai assinar e que eu, Ana Maria Ferreira Loureiro Pereira Viana Taborda Barata, Directora de Departamento, redigi e subscrevo. ----------

---

121

PROPOSTA

ALIENAÇÃO DA PARTICIPAÇÃO SOCIAL DO MUNICÍPIO À ÁGUAS DE LISBOA E VALE DO TEJO, SA

Considerando que:

1. O Decreto-Lei n.º 94/2015, de 29 de Maio, criou o sistema multimunicipal de abastecimento de água e de saneamento de Lisboa e Vale do Tejo e procedeu à constituição da sociedade Águas de Lisboa e Vale do Tejo, S. A. (AdLVT), atribuindo-lhe a concessão da exploração e da gestão do sistema multimunicipal de abastecimento de água e de saneamento de Lisboa e Vale do Tejo;
2. A referida sociedade sucede em todos os direitos e obrigações das sociedades concessionárias extintas, entre as quais a SIMTEJO – Sistema Integrado dos Municípios do Tejo e do Trancão, S.A.;
3. Nos termos do n.º 1 do artigo 39.º do Decreto-Lei n.º 94/2015, de 29 de Maio, sob a epígrafe "*Opção de venda das participações sociais dos municípios*", é concedido aos municípios o direito de alienação à sociedade da totalidade das participações sociais correspondentes a acções das categorias A e B de que ficam titulares no momento da constituição da sociedade, desde que inteiramente liberadas, por um preço correspondente ao valor dessas participações no capital social, sem prejuízo do direito à respectiva remuneração accionista em dívida;
4. A comunicação da intenção de alienação das participações sociais deve ser dirigida, pelos municípios, à sociedade AdLVT, por meio de carta entregue até às 17h00 do 60.º dia a contar, inclusive, do primeiro dia útil seguinte ao da entrada em vigor do Decreto-Lei n.º 94/2015, de 29 de Maio, nos termos do estatuído no n.º 4 do artigo 39.º do mesmo diploma legal;
5. Em reunião camarária realizada no passado dia 04 de Setembro, a Câmara Municipal deliberou ratificar o despacho do Sr Vice-Presidente que determinou que se comunicasse à Sociedade Águas de Lisboa e Vale do Tejo S.A. (AdLVT) a intenção do Município de Mafra de negociar a alienação das participações sociais de que é titular;

anexo XIV

6. A Águas de Lisboa e Vale do Tejo vem comunicar ao Município as condições em que se propõe adquirir o capital social detido pelo Município, nomeadamente que se propõe adquirir 1.354.500 acções de classe A, correspondente a 0,81% do capital social detido, pelo preço de €1 cada acção, totalizando, o valor das acções a adquirir, acrescido da remuneração accionista em dívida à data de 30/06/2015, o montante de €1.393.219,00;
7. Esclarece ainda que pretende, nos termos do previsto no n.º 8 do artigo 39.º do DL 94/2015, de 29 de Maio, satisfazer o crédito correspondente ao preço de venda das acções das participações sociais do município, bem com a respectiva remuneração accionista por eventual compensação com o valor em dívida pelo Município;
8. O valor proposto e as condições de venda se mostram adequados e vantajosos para o Município na medida em que o facto de ser detentor de capital social da SIMTEJO – Sistema Integrado dos Municípios do Tejo e do Trancão, S.A., face á insignificância da quota detida – 0,81% do capital social –, nunca se traduziu em qualquer vantagem, designadamente nos serviços adquiridos, nem permitia um real exercício societário;
9. No novo modelo resultante do DL 94/2015, de 29 de Maio, um dos órgãos da Sociedade Águas de Lisboa e Vale do Tejo, é o concelho consultivo, no âmbito do qual o Município terá assento, por inerência, permitindo-lhe, por essa via, manifestar e exercer os seus direitos e interesses;
10. Prevê o n.º 1 do artigo 61.º da Lei n.º 50/2012, de 31 de Agosto, que aprovou o regime jurídico da actividade empresarial local e das participações locais, na sua redacção actual, que compete ao órgão deliberativo da entidade pública participante, sob proposta do respectivo órgão executivo, deliberar sobre a alienação da totalidade ou de parte do capital social das empresas locais ou das participações locais;

PROPONHO, nos termos do estabelecido na alínea ccc) do n.º 1 do artigo 33.º do Anexo I à Lei n.º 75/2013, de 12 de Setembro, na sua redacção actual, que a Câmara Municipal delibere submeter a aprovação da Assembleia Municipal,

nos termos do estatuído no n.º 1 do artigo 61.º da Lei n.º 50/2012, de 31 de Agosto, a alienação da sua participação social, nas condições descritas, à Águas de Lisboa e Vale do Tejo.

O Presidente da Câmara,

(Hélder Sousa Silva)

ÁGUAS DE LISBOA E VALE DO TEJO
Grupo Águas de Portugal

Conselho de Administração

123
29 OUT. 2015
ENTRADA 36318

Exmo. Senhor
Presidente da
Câmara Municipal de Mafra
Praça do Município
2644-001 Mafra

Ref. S-LVT/201/984

Guarda, 28 de outubro de 2015

Assunto: Águas de Lisboa e Vale do Tejo, S.A. - Opção de venda de participações sociais

Exmo. Senhor Presidente,

Por referência ao vosso ofício ref.ª 2015/11448, de 24/08/2015, nos termos do qual nos foi manifestada a intenção do município de Mafra de exercer o direito de opção de venda das ações que detém no capital social desta sociedade, nos termos e ao abrigo do disposto no n.º 4 do artigo 39.º do Decreto-Lei n.º 94/2015, de 29 de maio, somos a informar o seguinte:

1) A sociedade propõe-se adquirir 1.354.500 ações de classe A, correspondente a 0,81% do capital social, detida por esse município;
2) O preço de venda de cada ação: € 1,00;
3) O valor das ações a adquirir, acrescido do valor da remuneração acionista em dívida à data de 30/06/2015 é de € 1.393.219,00 (*um milhão trezentos e noventa e três mil duzentos e dezanove euros*).

Mais se informa que a sociedade irá exercer o direito previsto no n.º 8 do artigo 39.º do Decreto-Lei n.º 94/2015, de 29 de maio, ou seja o (s) crédito(s) correspondentes ao preço de venda das ações das participações sociais do município, bem como a respetiva remuneração acionista em dívida serão satisfeitos por compensação com o valor em dívida de € 312.125,00 (*trezentos e doze mil cento e vinte e cinco euros*).

Nos termos e em conformidade com o disposto nas alíneas *e)* e *f)* do n.º 5 do artigo 39.º do Decreto-Lei n.º 94/2015, de 29 de maio, terá lugar a concretização da venda das participações sociais na sede da sociedade, no dia 07/01/2016, pelas 15 horas, devendo V. Exas., para o efeito, assegurar a obtenção de todos os consentimentos e aprovações previstas no n.º 4 do artigo 39.º do Decreto-Lei n.º 94/2015, de 29 de maio.

Por último, cumpre-nos recordar o disposto nos n.ºs 6 e 7 do artigo 39.º do aludido diploma legal.

Com os nossos melhores cumprimentos,

O Presidente do Conselho de Administração

José Manuel Sardinha

Águas de Lisboa e Vale do Tejo, S.A.
Rua Dr. Francisco Pissarra de Matos, nº 21, R/C • 6300-906 Guarda • Portugal
tel. +351 271 225 317 • fax +351 271 221 955 • email: geral.adlvt@adp.pt • www.adlvt.pt

RM 9755 8848 8 PT

124

CÂMARA MUNICIPAL DE MAFRA
Departamento de Administração Geral e Finanças
Divisão de Administração Geral e Assuntos Jurídicos

A correspondência deverá ser dirigida ao Presidente da Câmara

EXMO. SENHOR
PRESIDENTE DO CONSELHO DE ADMINISTRAÇÃO DA
ÁGUAS DE LISBOA E VALE DO TEJO, SA
R DR FRANCISCO DUARTE PISSARRA DE MATOS N 21
R/C
6300-906 GUARDA

Sua referência	Sua Comunicação de	Nossa Referência	Data
		Saída/2015/11448 9.2.14/2015/27	24/08/2015

Assunto: **Negociação da alienação das participações sociais do Município de Mafra**

Excelentíssima Presidente,

O Decreto-Lei n.º 94/2015, de 29 de Maio, criou o sistema multimunicipal de abastecimento de água e de saneamento de Lisboa e Vale do Tejo e procedeu à constituição da sociedade Águas de Lisboa e Vale do Tejo, S. A. (AdLVT), atribuindo-lhe a concessão da exploração e da gestão do sistema multimunicipal de abastecimento de água e de saneamento de Lisboa e Vale do Tejo.

Nos termos do n.º 1 do artigo 39.º do Decreto-Lei n.º 94/2015, de 29 de Maio, sob a epígrafe "*Opção de venda das participações sociais dos municípios*", é concedido aos municípios o direito de alienação à sociedade da totalidade das participações sociais correspondentes a acções das categorias A e B de que ficam titulares no momento da constituição da sociedade, desde que inteiramente liberadas, por um preço correspondente ao valor dessas participações no capital social, sem prejuízo do direito à respectiva remuneração accionista em dívida.

Por seu turno, estatui o n.º 4 do artigo 39.º do Decreto-Lei n.º 94/2015, de 29 de Maio, que a comunicação da intenção de alienação das participações sociais deve ser dirigida, pelos municípios, à sociedade AdLVT, por meio de carta entregue até às 17h00 do 60.º dia a contar, inclusive, do primeiro dia útil seguinte ao da entrada em vigor do Decreto-Lei n.º 94/2015, de 29 de Maio.

/...

Praça do Município • 2644-001 • Mafra
Telef.: 261 810 182 • Fax: 261 810 130
e-mail: geral@cm-mafra.pt
Internet: www.cm-mafra.pt

Enviado 24-08-15

.../

Face ao exposto, sem prejuízo da competência do órgão deliberativo desta autarquia, sob proposta do órgão executivo, para deliberar sobre a alienação das participações locais, prevista no n.º 1 do artigo 61.º da Lei n.º 50/2012, de 31 de Agosto, na sua redacção actual, serve o presente para, atento o disposto no n.º 4 do artigo 39.º do Decreto-Lei n.º 94/2015, de 29 de Maio, bem como a competência prevista na alínea cc) do n.º 1 do artigo 33.º do Anexo I à Lei n.º 75/2013, de 12 de Setembro, na sua redacção actual, para a alienação de bens móveis, delegada na reunião da Câmara Municipal realizada em 18/10/2013 no Senhor Presidente da Câmara Municipal de Mafra (cfr. Edital n.º 185/2013, de 21/10/2013), informar V. Ex.ª da intenção do Município de Mafra de negociar a alienação das participações sociais de que é titular desde a constituição da sociedade AdLVT.

Com os melhores cumprimentos,

O Vice-Presidente da Câmara Municipal de Mafra
Em substituição do Presidente,
Cfr. Despacho n.º 68/2013-PCM, de 28/10/2013

(Joaquim Sardinha)

/DV

Praça do Município • 2644-001 • Mafra
Telef.: 261 810 182 • Fax: 261 810 130
e-mail: geral@cm-mafra.pt
Internet: www.cm-mafra.pt

Domingas Brito

125

De:	Domingas Brito
Enviado:	24 de agosto de 2015 12:33
Para:	Bernardete Calhaço
Cc:	Ana Viana
Assunto:	FW: Oficio a remeter a à AdLVT
Anexos:	Oficio vice-presidente.docx; Ofício ALdT.docx
Importância:	Alta

Exmas. Dirigentes

Elaborado ofício, como determinado, em anexo, que remeti para assinatura do Sr. Vice-Presidente.

Com os melhores cumprimentos.

Domingas Brito
Coordenadora Técnica da Area de Contencioso e Contra-ordenações
Divisão de Administração Geral e Assuntos Juridicos
Departamento de Administração Geral e Finanças
Câmara Municipal de Mafra

Praça do Município, 2644-001 Mafra
Telef.: 261 810 182
e-mail: domingasbrito@cm-mafra.pt
Site: www.cm-mafra.pt

De: Bernardete Calhaço
Enviada: 24 de agosto de 2015 10:50
Para: Magda Almeida <MagdaAlmeida@cm-mafra.pt>; Domingas Brito <domingasbrito@cm-mafra.pt>; Isabel Miranda <IsabelMiranda@cm-mafra.pt>
Cc: Joaquim Sardinha <JoaquimSardinha@cm-mafra.pt>; Ana Viana <anaviana@cm-mafra.pt>
Assunto: FW: Oficio a remeter a à AdLVT
Importância: Alta

À Dr.ª Magda Almeida,

Para elaborar o despacho que precede o ofício e que será presente na próxima reunião de Câmara (para ratificação, sem prejuízo da competência do órgão deliberativo desta autarquia, sob proposta do órgão executivo, para deliberar sobre a alienação das participações locais, atento o n.º 1 do artigo 61.º da Lei n.º 50/2012, de 31 de Agosto, na sua redacção actual).

À CT Domingas Brito,

Para integrar o texto num modelo de ofício para submeter à assinatura do Sr. Vice-Presidente, tendo em vista o seu envio à sociedade através de carta registada com A/ R.

Isabel,

Confirma-se este assunto na OT.

Com os meus melhores cumprimentos,

No uso de competência subdelegada pelo Despacho n.º 1/2014-DAGF, de 09-01-2014,

Bernardete Sabina Calhaço
Chefe da Divisão de Administração Geral e Assuntos Jurídicos
Departamento de Administração Geral e Finanças
Câmara Municipal de Mafra

Praça do Município, 2644-001 Mafra
Telef.: 261 810 100
e-mail: bernardetecalhaco@cm-mafra.pt
Site: www.cm-mafra.pt

De: Joaquim Sardinha
Enviada: 24 de agosto de 2015 10:27
Para: Bernardete Calhaço <bernardetecalhaco@cm-mafra.pt>
Assunto: RE: Oficio a remeter a à AdLVT

Drª Bernardete

Concordo com o teor da minuta proposta, pelo que deverá mandar promover à elaboração do respetivo ofício, bem como promover a sua inserção na OT da reunião de Câmara.

Com os melhores cumprimentos,

Joaquim Sardinha
Vice-Presidente

Praça do Município, 2644-001 Mafra
Telf.: 261 810 100
e-mail: joaquimsardinha@cm-mafra.pt
site: www.cm-mafra.pt

De: Bernardete Calhaço
Enviada: 21 de agosto de 2015 18:25
Para: Joaquim Sardinha
Cc: Magda Almeida; Domingas Brito
Assunto: FW: Oficio a remeter a à AdLVT

Exmo. Sr. Vice-Presidente,
Dr. Joaquim Sardinha,

126

Na sequência do solicitado, remeto projecto de conteúdo de ofício, revisto, que submeto à Consideração Superior.

Informo, nesta oportunidade, que o ofício salvaguarda a competência do órgão deliberativo desta autarquia, sob proposta do órgão executivo, para deliberar sobre a alienação das participações locais (cfr. o n.º 1 do artigo 61.º da Lei n.º 50/2012, de 31 de Agosto, na sua redacção actual).

Com os meus melhores cumprimentos,

No uso de competência subdelegada pelo Despacho n.º 1/2014-DAGF, de 09-01-2014,

Bernardete Sabina Calhaço
Chefe da Divisão de Administração Geral e Assuntos Jurídicos
Departamento de Administração Geral e Finanças
Câmara Municipal de Mafra

Praça do Município, 2644-001 Mafra
Telef.: 261 810 100
e-mail: bernardetecalhaco@cm-mafra.pt
Site: www.cm-mafra.pt

De: Magda Almeida
Enviada: 21 de agosto de 2015 15:44
Para: Bernardete Calhaço <bernardetecalhaco@cm-mafra.pt>
Assunto: Oficio a remeter a à AdLVT

Dr.ª Bernardete Calhaço,

Remeto em anexo proposta de oficio a remeter à entidade Águas de Lisboa e Vale do Tejo, S.A., com sede na Rua Dr. Francisco Pissarra de Matos, n.º 21, r/ch, 6300 -906 Guarda, que submeto à consideração superior

Com os melhores cumprimentos,

Magda Almeida
Técnica Superior
Divisão de Administração Geral e Assuntos Jurídicos
Departamento de Administração Geral e Finanças
Câmara Municipal de Mafra

Praça do Município, 2644-001 Mafra
Telef.: 261 810 100
e-mail: magdaalmeida@cm-mafra.pt
Site: www.cm-mafra.pt

127

MINUTA

(n.º 3 do artigo 57.º da Lei n.º 75/2013, de 12 de Setembro)

DEPARTAMENTO DE ADMINISTRAÇÃO GERAL E FINANÇAS
DIVISÃO DE ADMINISTRAÇÃO GERAL E ASSUNTOS JURÍDICOS **REUNIÃO DE** 2015/09/04

ASSUNTO: Negociação da alienação das participações sociais do Município de Mafra - Ratificação de despacho. ----------

INFORMAÇÕES/PARECERES: Presente, em anexo, o Despacho exarado pelo Senhor Vice-Presidente da Câmara Municipal, em 24 de Agosto de 2015, em substituição do Presidente da Câmara Municipal, ao abrigo do Despacho n.º 68/2013-PCM, de 28 de Outubro de 2013.---

DELIBERAÇÃO: A Câmara Municipal deliberou, nos termos e para efeitos do disposto no n.º 3 do artigo 35.º do Anexo I à Lei n.º 75/2013, de 12 de Setembro, na sua redacção actual, ratificar o Despacho *supra* identificado, que se dá por integralmente reproduzido para todos os efeitos legais, o qual, considerando as circunstâncias prementes invocadas, sem prejuízo da competência do órgão deliberativo, sob proposta do órgão executivo, para deliberar sobre a alienação das participações locais, prevista no n.º 1 do artigo 61.º da Lei n.º 50/2012, de 31 de Agosto, na sua redacção actual, e atento o disposto no n.º 4 do artigo 39.º do Decreto-Lei n.º 94/2015, de 29 de Maio, bem como a competência prevista na alínea cc) do n.º 1 do artigo 33.º do Anexo I à Lei n.º 75/2013, de 12 de Setembro, na sua redacção actual, para a alienação de bens móveis, que determinou, em 24 de Agosto de 2015, comunicar à sociedade Águas de Lisboa e Vale do Tejo S. A. (AdLVT), a intenção do Município de Mafra de negociar a alienação das participações sociais de que é titular desde a constituição da mesma sociedade. ----------

Esta deliberação foi aprovada por: Unanimidade / ~~Maioria~~.----------

Votos a favor: DE TODOS OS VEREADORES E DO SR. PRESIDENTE.----

Votos contra: ----------

Abstenções:----------

Declarações de voto: ----------

ASSINATURAS:

Modelo G-45/2

CÂMARA MUNICIPAL DE MAFRA 31/08/15

DESPACHO

NEGOCIAÇÃO DA ALIENAÇÃO DAS PARTICIPAÇÕES SOCIAIS DO MUNICÍPIO DE MAFRA

Considerando que:

1. O Decreto-Lei n.º 94/2015, de 29 de Maio, criou o sistema multimunicipal de abastecimento de água e de saneamento de Lisboa e Vale do Tejo e procedeu à constituição da sociedade Águas de Lisboa e Vale do Tejo, S. A. (AdLVT), atribuindo-lhe a concessão da exploração e da gestão do sistema multimunicipal de abastecimento de água e de saneamento de Lisboa e Vale do Tejo;
2. A referida sociedade sucede em todos os direitos e obrigações das sociedades concessionárias extintas, entre as quais a SIMTEJO – Sistema Integrado dos Municípios do Tejo e do Trancão, S.A.;
3. Nos termos do n.º 1 do artigo 39.º do Decreto-Lei n.º 94/2015, de 29 de Maio, sob a epígrafe "*Opção de venda das participações sociais dos municípios*", é concedido aos municípios o direito de alienação à sociedade da totalidade das participações sociais correspondentes a acções das categorias A e B de que ficam titulares no momento da constituição da sociedade, desde que inteiramente liberadas, por um preço correspondente ao valor dessas participações no capital social, sem prejuízo do direito à respectiva remuneração accionista em dívida;
4. A comunicação da intenção de alienação das participações sociais deve ser dirigida, pelos municípios, à sociedade AdLVT, por meio de carta entregue até às 17h00 do 60.º dia a contar, inclusive, do primeiro dia útil seguinte ao da entrada em vigor do Decreto-Lei n.º 94/2015, de 29 de Maio, nos termos do estatuído no n.º 4 do artigo 39.º do mesmo diploma legal;
5. Prevê o n.º 1 do artigo 61.º da Lei n.º 50/2012, de 31 de Agosto, que aprovou o regime jurídico da actividade empresarial local e das participações locais, na sua redacção actual, que compete ao órgão deliberativo da entidade pública participante, sob proposta do respectivo órgão executivo, deliberar sobre a alienação da totalidade ou de parte do capital social das empresas locais ou das participações locais;
6. Sem prejuízo da competência do órgão deliberativo desta autarquia, sob proposta do órgão executivo, para deliberar sobre a alienação das participações locais, prevista no n.º 1 do artigo 61.º da Lei n.º 50/2012, de 31 de Agosto, na sua redacção actual, a alínea cc) do n.º 1 do artigo 33.º do Anexo I à Lei n.º 75/2013, de 12 de Setembro, na sua redacção actual, prevê a competência para a alienação de bens móveis,

delegada na reunião da Câmara Municipal realizada em 18/10/2013 no Senhor Presidente da Câmara Municipal de Mafra (cfr. Edital n.º 185/2013, de 21/10/2013),

DETERMINO, considerando as circunstâncias prementes invocadas *supra*, sem prejuízo da competência do órgão deliberativo, sob proposta do órgão executivo, para deliberar sobre a alienação das participações locais, prevista no n.º 1 do artigo 61.º da Lei n.º 50/2012, de 31 de Agosto, na sua redacção actual, e atento o disposto no n.º 4 do artigo 39.º do Decreto-Lei n.º 94/2015, de 29 de Maio, bem como a competência prevista na alínea cc) do n.º 1 do artigo 33.º do Anexo I à Lei n.º 75/2013, de 12 de Setembro, na sua redacção actual, para a alienação de bens móveis, delegada na reunião da Câmara Municipal realizada em 18/10/2013 no Senhor Presidente da Câmara Municipal de Mafra (cfr. Edital n.º 185/2013, de 21/10/2013), **que seja comunicada à sociedade AdLVT a intenção do Município de Mafra de negociar a alienação das participações sociais de que é titular desde a constituição da mesma sociedade.**

DETERMINO, AINDA, nos termos e para efeitos do disposto no n.º 3 do artigo 35.º do Anexo I à Lei n.º 75/2013, de 12 de Setembro, na sua redacção actual, **que o presente despacho seja sujeito a ratificação na próxima reunião de Câmara.**

Paços do Município de Mafra, 24 de Agosto de 2015

O Vice-Presidente da Câmara Municipal de Mafra

Em substituição do Presidente,

Cfr. Despacho n.º 68/2013-PCM, de 28/10/2013

(Joaquim Sardinha)

RESOLUÇÃO N.º6/2013 – II SECÇÃO –

PONTO 4 – ALÍNEA F)

Não aplicável.

DECLARAÇÕES

DECLARAÇÃO

De acordo com a alínea b) do n.º1 do artigo 15.º da Lei n.º 8/2012, de 21 de fevereiro na sua atual redação, declaramos os recebimentos em atraso existentes a 31 de dezembro de 2015:

Valores em €

ID	ANO CONSTITUIÇÃO DÍVIDA	CLASSIFICAÇÃO ECONÓMICA	NIF	DESCRIÇÃO	MONTANTE
1	2012	040204	100202446	COIMA	1 995,20
2	2013	040204	100446280	COIMA	500,00
3	2012	07020999	100551750	CANIL	9,14
4	2015	040204	103820787	COIMA	500,00
5	2012	07020999	103951504	CANIL	29,99
6	2009	07020905	104138297	CEMITÉRIO	78,84
7	2014	0401239999	104168552	CEMITÉRIO	32,47
8	2010	040204	104220171	COIMA	450,00
9	2010	07020999	104354771	CANIL	413,04
10	2014	07020905	108242870	CEMITÉRIO	114,06
11	2012	07020999	110097327	CEMITÉRIO	29,99
12	2012	07020999	110103734	CEMITÉRIO	58,90
13	2011	040204	111657520	COIMA	500,00
14	2010	07020905	111810930	EXECUÇÃO FISCAL - CEMITÉRIO	99,39
15	2013	150101	113531346	EXECUÇÃO FISCAL - REPOSIÇÃO VALORES	16,97
16	2012	07020999	115878998	CANIL	5,94
17	2015	07020905	116302461	CEMITÉRIO	19,01
18	2014	040204	116361310	COIMA	140,00
19	2010	040204	116434066	COIMA	2 000,00
20	2012	07020999	117296910	CANIL	29,99
21	2014	07039999	117611786	EXECUÇÃO FISCAL - RENDAS	6 243,23
22	2013	07020999	117800147	CANIL	30,70
23	2015	07020905	118330403	CEMITÉRIO	152,08
24	2014	041239999	118330578	LICENÇA ESPETÁCULOS	4,63
25	2014	040299	118790854	COIMA	172,36
26	2011	040204	119204207	COIMA	52,00
27	2013	07020999	120103800	CANIL	61,96
28	2013	07020999	120194368	CANIL	59,45
29	2013/2014	040204	120727560	COIMA	33 074,00
30	2010	07020999	121714608	CANIL	27,55
31	2011	07020999	122082966	CANIL	97,31
32	2010	07020999	122174836	CANIL	363,52
33	2013	07020909	123615445	CANIL	6,14
34	2001/2003	040204	123748697	COIMA	3 885,00
35	2012	07020999	124344038	CANIL	58,90
36	2011	040204	124345433	COIMA	498,80
37	2010	07020999	126474052	CANIL	27,55
38	2010	040204	126599076	COIMA	550,00
39	2010	07020999	128739665	EXECUÇÃO FISCAL - CANIL	27,55
40	2014	07020905	129401960	CEMITÉRIO	247,13
41	2011	07020999	130630559	CANIL	712,35
42	2010	07020999	134986970	CANIL	8,35
43	2013	07020909	136710867	CANIL	9,44
44	2010/2011	040204	137813767	COIMA	5 644,16
				SUB-TOTAL	**59 039,09**

Valores em €

ID	ANO CONSTITUIÇÃO DÍVIDA	CLASSIFICAÇÃO ECONÓMICA	NIF	DESCRIÇÃO	MONTANTE
				TRANSPORTE	59 039,09
45	2012	07039999	139250182	EXPLORAÇÃO DE ESPAÇO	416,65
46	2012	07020999	141841761	CANIL	29,99
47	2005	040204	145413772	COIMA	500,00
48	2012 a 2015	04012301	147075262	RENDAS	2 624,72
49	2012	07020999	147829372	CANIL	5,94
50	2007	07020999	148359655	EXECUÇÃO FISCAL - CAF	158,92
51	2005	07020999	149023693	EXECUÇÃO FISCAL - CAF	40,03
52	2013	07020999	149356102	CANIL	60,84
53	2014	07020909/07020999	154471119	CANIL	66,24
54	2011	07020999	154688851	CANIL	176,05
55	2009	040204	157864596	COIMA	140,00
56	2008	040204	157866823	COIMA	1 000,00
57	2011	040204	157912175	COIMA	500,00
58	2006	040204	158164318	COIMA	12,47
59	2008	040204	158861396	COIMA	498,80
60	2013	07020909	160445159	CANIL	107,63
61	2014	07020999	163647593	EXECUÇÃO FISCAL - CAF	83,95
62	2015	07020999	163660050	EXECUÇÃO FISCAL - CAF	472,49
63	2015	07020999	164227920	EXECUÇÃO FISCAL - CAF	67,54
64	2015	07039999	166605263	RENDAS	4 895,45
65	2011	040204	166614114	COIMA	1 250,00
66	2011	07020999	168496340	CANIL	86,25
67	2015	07020999	168884720	CEMITÉRIO	13,29
68	2011	07020999	169813541	EXECUÇÃO FISCAL - CAF	208,93
69	2010	07020999	170413926	CANIL	592,50
70	2003	040204	175217190	COIMA	498,80
71	2010 a 2012	07020999	176395148	CANIL	519,22
72	2013	0401230203	176982868	EXECUÇÃO FISCAL - OBRAS	29,25
73	2012	040204	180321013	COIMA	1 875,00
74	2012	07020999	180380869	CANIL	120,77
75	2012	07020999	180412523	CANIL	232,96
76	2013	07039999	181076799	RENDAS	313,56
77	2008	040204	181102390	COIMA	500,00
78	2014	150101	182115259	REPOSIÇÃO DE VALORES	253,80
79	2012	07020999	182176762	CANIL	57,55
80	2011	07020999	182827403	CANIL	56,91
81	2011	07020999	183048288	EXECUÇÃO FISCAL - CANIL	8,78
82	2012	07020999	183996316	EXECUÇÃO FISCAL - CAF	429,99
83	2014	07020999	184023351	CERTIDÃO	13,29
84	2009	040204	184052939	COIMA	498,80
85	2012	07020999	184078466	EXECUÇÃO FISCAL - CAF	117,31
86	2012	07020999	185511244	CANIL	29,99
87	2013	07020999	185540147	EXECUÇÃO FISCAL - CAF	65,70
88	2008	040204	185811167	COIMA	500,00
89	2014	07020999	186634994	EXECUÇÃO FISCAL - CAF	174,02
90	2009	040204	186864299	COIMA	1 550,00
91	2005	040204	187506361	COIMA	2 500,00
92	2013	07020999	188098224	EXECUÇÃO FISCAL - CAF	263,38
93	2015	150101	188127216	REPOSIÇÃO DE VALORES	566,41
94	2012	07020999	188712070	EXECUÇÃO FISCAL - CAF	81,10
95	2012	07020999	188864040	EXECUÇÃO FISCAL - CAF	116,80
96	2012	07020904	189268107	EX. FISCAL - OBRAS ESTRADA MUNICIPAL	2 952,00
97	2012	07020999	189370459	CANIL	58,98
98	2012/2014	040204/07020999	189421886	EXECUÇÃO FISCAL - LOTEAMENTOS/COIMA	811,40
99	2014	07020999	190063254	EXECUÇÃO FISCAL - CAF	91,25
				SUB-TOTAL	88 334,79

Valores em €

ID	ANO CONSTITUIÇÃO DÍVIDA	CLASSIFICAÇÃO ECONÓMICA	NIF	DESCRIÇÃO	MONTANTE
				TRANSPORTE	88 334,79
100	2015	07020999	191200760	EXECUÇÃO FISCAL - CAF	446,56
101	2013/2014	07020999	191620807	EXECUÇÃO FISCAL - CAF	278,78
102	2011	07020999	191670774	EXECUÇÃO FISCAL - CAF	109,28
103	2013	07020999	191942235	EXECUÇÃO FISCAL - CAF	296,06
104	2014	040204	192038087	COIMA	173,90
105	2010	040204	192272292	COIMA	300,00
106	2014	07020909	192397842	CANIL	60,84
107	2012	07020999	192480197	EXECUÇÃO FISCAL - CAF	492,02
108	2007	07020999	192771809	EXECUÇÃO FISCAL - CAF	147,52
109	2004	040204	193006189	COIMA	500,00
110	2011	07020999	193082039	CANIL	8,83
111	2014	07020999	193256894	EXECUÇÃO FISCAL - CAF	89,66
112	2011	040204	193655942	COIMA	450,00
113	2015	07020999	194119866	EXECUÇÃO FISCAL - CAF	693,30
114	2011	07020999	194478341	CANIL	28,98
115	2012	07020999	194510034	EXECUÇÃO FISCAL - CAF	64,24
116	2012	07020999	194724972	CANIL	29,99
117	2015	07020999	194997120	EXECUÇÃO FISCAL - CAF	218,46
118	2013	07020999	195249771	EXECUÇÃO FISCAL - CAF	36,50
119	2012	04012301	195323998	EXECUÇÃO FISCAL - RENDAS	572,88
120	2015	07020999	196231116	EXECUÇÃO FISCAL - CAF	103,95
121	2015	040204	196442311	COIMA	1 000,00
122	2013	07020909	196608821	EXECUÇÃO FISCAL - CROAMM	60,84
123	2011/2012	07020999	196748909	CANIL	471,73
124	2012	07020999	197875149	CANIL	50,37
125	2010	07020999	198026269	EXECUÇÃO FISCAL - CAF	117,31
126	2010	07020999	198341539	EXECUÇÃO FISCAL - CANIL	132,20
127	2013	070302	198406940	RENDAS	27,80
128	2014	07020999	198772866	EXECUÇÃO FISCAL - CAF	232,14
129	2014	070301/070302	198874138	RENDAS	1 670,00
130	2007	07020999	199094519	EXECUÇÃO FISCAL - CAF	503,56
131	2008/2009	040201/070302	199314586	RENDAS	2 000,00
132	2013	07020999	199705100	EXECUÇÃO FISCAL - CROAMM	237,51
133	2014	07020999	199764425	EXECUÇÃO FISCAL - CAF	94,90
134	2012/2013	070301	199843929	RENDAS	1 200,00
135	2012	07020999	200112040	EXECUÇÃO FISCAL - CAF	203,50
136	2011	07020999	201247658	EXECUÇÃO FISCAL - CAF	109,28
137	2013	07020999	201417375	EXECUÇÃO FISCAL - CAF	417,37
138	2011	040204	201728915	COIMA	500,00
139	2011	07020999	202028879	EXECUÇÃO FISCAL - CANIL	785,90
140	2013	07020999	202370461	EXECUÇÃO FISCAL - CAF	298,72
141	2014	07020999	202710181	EXECUÇÃO FISCAL - CAF	495,98
142	2014	07020905	202772438	CEMITÉRIO	42,06
143	2013	070201	203190467	EX. FISCAL - INSCRIÇÃO EM ATIVIDADE	15,00
144	2011	150101	203190556	REPOSIÇÃO DE VALORES	135,20
145	2010	07020999	203896688	EXECUÇÃO FISCAL - CAF	668,44
146	2014	07020999	203930827	CERTIDÃO	3,95
147	2015	07020999	204735394	EXECUÇÃO FISCAL - CAF	104,39
148	2014	07020909	205022219	CANIL	103,97
149	2011	07020999	205604056	CANIL	56,91
150	2013/2015	07020999	205928560	EXECUÇÃO FISCAL - CAF	816,85
151	2015	07020999	206104219	EXECUÇÃO FISCAL - CAF	503,00
152	2015	07020999	207278792	EXECUÇÃO FISCAL - CAF	139,13
153	2015	07020999	207559546	EXECUÇÃO FISCAL - CAF	205,86
				SUB-TOTAL	106 840,41

Valores em €

ID	ANO CONSTITUIÇÃO DÍVIDA	CLASSIFICAÇÃO ECONÓMICA	NIF	DESCRIÇÃO	MONTANTE
				TRANSPORTE	106 840,41
154	2015	07020999	207592721	EXECUÇÃO FISCAL - CAF	228,95
155	2010/2014	150101/07020999	207604592	EX. FISCAL - CANIL/REPOSIÇÃO VALORES	197,30
156	2013	070301	207982830	RENDAS	15,00
157	2011	07020999	208664874	EXECUÇÃO FISCAL - CAF	903,91
158	2011	07020999	208917446	CANIL	185,20
159	2015	040204	209086467	COIMA	68,15
160	2012	07020999	209633328	EXECUÇÃO FISCAL - CAF	331,42
161	2008	040204	209901098	COIMA	498,80
162	2007	07020999	210600152	EXECUÇÃO FISCAL - CAF	782,65
163	2012	07020999	210629061	CANIL	29,99
164	2013	07020909	210639148	EXECUÇÃO FISCAL - CROAMM	132,19
165	2011	150101	210865873	EXECUÇÃO FISCAL - REPOSIÇÃO VALORES	516,69
166	2015	07020999	211127566	EXECUÇÃO FISCAL - CAF	110,96
167	2011	040204	211347930	COIMA	31 000,00
168	2010	07020999	211390585	EXECUÇÃO FISCAL - CAF	183,52
169	2015	07020999	211401285	EXECUÇÃO FISCAL - CAF	156,72
170	2012	07020999	211516333	EXECUÇÃO FISCAL - CAF	840,77
171	2013	07020909	211958344	EXECUÇÃO FISCAL - CROAMM	53,31
172	2010	07020999	212265563	CANIL	731,12
173	2012	07020999	212322443	EXECUÇÃO FISCAL - CAF	1 023,66
174	2014	07020999	212703218	EXECUÇÃO FISCAL - CAF	316,85
175	2012	150101	212815431	EXECUÇÃO FISCAL - REPOSIÇÃO VALORES	123,56
176	2012	07020999	213764466	CANIL	5,94
177	2011	040204	213828022	COIMA	485,00
178	2007 a 2009	070301	214430944	EXECUÇÃO FISCAL - RENDAS	650,00
179	2012	07020999	214925480	EXECUÇÃO FISCAL - CAF	607,21
180	2007/2010	07020999	215773306	EXECUÇÃO FISCAL - CAF	2 137,16
181	2012	07020999	215822374	EXECUÇÃO FISCAL - CAF	267,18
182	2014	07020999	215827333	EXECUÇÃO FISCAL - CAF	237,70
183	2012	07020999	216176956	EXECUÇÃO FISCAL - CAF	944,75
184	2012	07020905	216345340	CEMITÉRIO	76,48
185	2010	07020999	217196829	EXECUÇÃO FISCAL - CAF	203,50
186	2013	07020999	217426700	EXECUÇÃO FISCAL - CAF	40,15
187	2014	070301	217705987	RENDAS	1 850,00
188	2015	07020999	218706995	EXECUÇÃO FISCAL - CAF	224,84
189	2015	07020999	218935021	EXECUÇÃO FISCAL - CAF	309,23
190	2015	07020999	220023590	EXECUÇÃO FISCAL - CAF	247,19
191	2015	04012301	220196150	RENDAS	100,00
192	2015	07020999	220252793	EXECUÇÃO FISCAL - CAF	625,52
193	2012/2013	04012301	220535897	RENDAS	77,36
194	2015	07020999	220829632	EXECUÇÃO FISCAL - CAF	553,66
195	2015	070301	221338420	RENDAS	795,00
196	2015	07020999	221509640	EXECUÇÃO FISCAL - CAF	891,37
197	2015	07020999	222788658	EXECUÇÃO FISCAL - CAF	110,11
198	2011	07020999	223290785	EXECUÇÃO FISCAL - CAF	281,56
199	2011	150101	223545694	EXECUÇÃO FISCAL - REPOSIÇÃO VALORES	229,73
200	2008	07020999	223926698	EXECUÇÃO FISCAL - CAF	133,50
201	2009	040204	224362089	COIMA	1 550,00
202	2008	040204	224632507	COIMA	11 600,00
203	2015	07020999	224923722	EXECUÇÃO FISCAL - CAF	237,98
204	2012/2013	04012301	224985400	RENDAS	77,36
205	2011	07020999	225932504	CANIL	28,99
206	2012	07020999	226202291	CANIL	108,53
207	2015	07020905	227058917	CEMITÉRIO	42,06
				SUB-TOTAL	171 000,19

Valores em €

ID	ANO CONSTITUIÇÃO DÍVIDA	CLASSIFICAÇÃO ECONÓMICA	NIF	DESCRIÇÃO	MONTANTE
				TRANSPORTE	171 000,19
208	2015	07020999	228747368	EXECUÇÃO FISCAL - CAF	371,87
209	2014	07020999	228767512	EXECUÇÃO FISCAL - CAF	239,44
210	2013	07020999	228812038	CANIL	103,97
211	2011	07020999	229077242	EXECUÇÃO FISCAL - CANIL	86,25
212	2015	07020999	229674666	EXECUÇÃO FISCAL - CAF	47,45
213	2011	150101	231144350	EXECUÇÃO FISCAL - REPOSIÇÃO VALORES	408,51
214	2013	07020999	231155832	EXECUÇÃO FISCAL - CAF	419,66
215	2011	07020999	231392834	EXECUÇÃO FISCAL - CAF	1 538,31
216	2015	07020999	231674988	EXECUÇÃO FISCAL - CAF	85,88
217	2013	07020999	233529187	EXECUÇÃO FISCAL - CAF	922,24
218	2015	07020999	233577378	EXECUÇÃO FISCAL - CAF	187,82
219	2010	07020999	234480530	CANIL	8,35
220	2011	07020999	234744804	EXECUÇÃO FISCAL - CAF	45,75
221	2015	07020999	234930675	EXECUÇÃO FISCAL - CAF	244,94
222	2014	07039999	236347110	EXECUÇÃO FISCAL - RENDAS	9 036,06
223	2015	07020999	236855220	EXECUÇÃO FISCAL - CAF	103,66
224	2012	07020999	236995570	EXECUÇÃO FISCAL - CAF	263,38
225	2013	07020999	237110199	EXECUÇÃO FISCAL - CAF	164,98
226	2015	07020999	237276259	EXECUÇÃO FISCAL - CAF	113,12
227	2012	150101	239899741	EXECUÇÃO FISCAL - REPOSIÇÃO VALORES	122,59
228	2015	07020999	240660064	EXECUÇÃO FISCAL - CAF	150,38
229	2014	07020999	241419824	EXECUÇÃO FISCAL - CAF	191,55
230	2015	07020999	242451870	EXECUÇÃO FISCAL - CAF	250,09
231	2013	07020999	242605591	EXECUÇÃO FISCAL - CAF	788,07
232	2011	07020999	242892256	CANIL	63,55
233	2015	07020999	243535252	EXECUÇÃO FISCAL - CAF	326,00
234	2011/2015	07020999	243760442	EXECUÇÃO FISCAL - CAF	1 032,02
235	2012	07020999	244103992	CANIL	95,04
236	2012	07020999	245855289	EXECUÇÃO FISCAL - CAF	298,72
237	2009	040204	246075244	COIMA	6 600,00
238	2015	07020999	249188600	EXECUÇÃO FISCAL - CAF	125,56
239	2013	04012303	249600218	OCUPAÇÃO DOMÍNIO PÚBLICO	53,93
240	2013	07020999	250456028	EXECUÇÃO FISCAL - CROAMM	6,14
241	2011	040204	251757625	COIMA	300,00
242	2014/2015	07039999	252644131	RENDAS	415,57
243	2014	07020999	253948770	EXECUÇÃO FISCAL - CAF	700,61
244	2011	07020999	254332447	MAPA HORÁRIO	3,21
245	2015	07020999	254414680	EXECUÇÃO FISCAL - CAF	237,98
246	2012	07020999	254934714	EXECUÇÃO FISCAL - CAF	264,09
247	2013	07020999	254934935	EXECUÇÃO FISCAL - CAF	1 062,79
248	2015	07020999	256027501	EXECUÇÃO FISCAL - CAF	226,90
249	2010	07020999	256095779	EXECUÇÃO FISCAL - CAF	320,26
250	2012	07020999	256516650	EXECUÇÃO FISCAL - CAF	292,00
251	2015	07020999	259866130	EXECUÇÃO FISCAL - CAF	514,01
252	2011	07020999	260065536	EXECUÇÃO FISCAL - CAF	61,05
253	2011	07020999	264403860	EXECUÇÃO FISCAL - CAF	216,96
254	2014	040204	268617813	COIMA	50,00
255	2015	07020999	270380604	EXECUÇÃO FISCAL - CAF	224,84
256	2015	07020999	271867337	EXECUÇÃO FISCAL - CAF	75,59
257	2014	07020999	279488548	EXECUÇÃO FISCAL - CAF	140,16
258	2015	07039999	501245359	RENDAS	113,32
259	2009	040204	501401164	COIMA	2 500,00
260	2010	0202069999	501605134	EXECUÇÃO FISCAL - OBRAS	7 123,26
261	2003	040204	501607480	COIMA	498,80
				SUB-TOTAL	210 836,87

Valores em €

ID	ANO CONSTITUIÇÃO DÍVIDA	CLASSIFICAÇÃO ECONÓMICA	NIF	DESCRIÇÃO	MONTANTE
				TRANSPORTE	210 836,87
262	2004	040204	501694749	COIMA	500,00
263	2008	040204	501705445	COIMA	1 000,00
264	2009	040204	502263793	COIMA	3 000,00
265	2010	040204	502302240	COIMA	1 050,00
266	2004	040204	502401486	COIMA	250,00
267	2011	040204	502526092	COIMA	1 000,00
268	2014/2015	02020601	502537400	EXECUÇÃO FISCAL - RENDAS	809,35
269	2011	07020999	502797231	CANIL	8,78
270	2015	040204	503480479	COIMA	350,00
271	2010	0202069999	503517666	EXECUÇÃO FISCAL - OBRAS	28 464,90
272	2010	040204	503617970	COIMA	500,00
273	2014	07020999	503640565	CANIL	124,03
274	2011	040204	503678392	COIMA	38 500,00
275	2010	040204	503736341	COIMA	500,00
276	2004	040204	503995053	COIMA	500,00
277	2010	040204	503999784	COIMA	500,00
278	2009	040204	504343874	COIMA	6 000,00
279	2015	07020999	504598686	DÉBITOS	5 930,66
280	2013/2014	07020909	504740474	CANIL	507,41
281	2014	040209/040204	505213150	COIMA	7 057,86
282	2005	040204	505418827	COIMA	50 000,00
283	2014	07020909	505911779	CANIL	30,98
284	2015	040204	506057747	COIMA	2 000,00
285	2014	02020605	506128482	PUBLICIDADE	13,07
286	2011	040204	506338037	COIMA	6 000,00
287	2013	040204	506361730	COIMA	18 825,00
288	2010	040204	506570347	COIMA	500,00
289	2010	040204	506652793	COIMA	500,00
290	2010	040204	506671046	COIMA	500,00
291	2010	040204	506793737	COIMA	175,00
292	2007	040204	507247191	COIMA	922,00
293	2015	040204	507500555	COIMA	810,00
294	2010	040204	507820304	COIMA	300,00
295	2010	040204	507904419	COIMA	3 450,00
296	2011	040204	508058090	COIMA	3 000,00
297	2013/2014	07039999	508183286	RENDAS	2 735,00
298	2014	040204	508505429	COIMA	1 234,08
299	2012 a 2015	040201/07039999	508567319	EXECUÇÃO FISCAL - RENDAS	5 451,30
300	2012	07039999	509163505	EXECUÇÃO FISCAL - RENDAS	4 997,43
				TOTAL	408 833,72

Mafra, 18 de janeiro de 2016

A Chefe de Divisão de Gestão Financeira e Património

(Dulce Lourenço)

A Diretora de Departamento de Administração Geral e Finanças

(Ana Viana)

O Vereador

(Hugo Moreira Luís)

DECLARAÇÃO

De acordo com a alínea a) do n.º1 do artigo 15.º da Lei n.º 8/2012, de 21 de fevereiro na sua atual redação, declaramos que todos os compromissos plurianuais existentes a 31 de dezembro de 2015 se encontram devidamente registados na base de dados de encargos plurianuais desta entidade pelo controlo da execução orçamental, pelos seguintes montantes globais:

Valores em €

ANO	MONTANTE
2016	14 899 075,12
2017	14 123 248,86
2018	12 444 938,06
2019	11 017 003,79
2020	11 043 598,60
Seguintes*	155 887 832,27
	219 415 696,70

Nota (*) Os Anos Seguintes contempla os anos de 2021 a 2044.

Mafra, 18 de janeiro de 2016

A Chefe de Divisão de Gestão Financeira e Património

(Dulce Lourenço)

A Diretora de Departamento de Administração Geral e Finanças

(Ana Viana)

O Vereador

(Hugo Moreira Luís)

DECLARAÇÃO

De acordo com a alínea b) do n.º1 do artigo 15.º da Lei n.º 8/2012, de 21 de fevereiro na sua atual redação, declaramos que a 31 de Dezembro de 2015 não existem pagamentos em atraso.

Mafra, 18 de janeiro de 2016

A Chefe de Divisão de Gestão Financeira e Património

(Dulce Lourenço)

A Diretora de Departamento de Administração Geral e Finanças

(Ana Viana)

O Vereador

(Hugo Moreira Luís)

Declaração de responsabilidade

No âmbito do processo de prestação de contas da gerência/exercício de 2015 do Município de Mafra declaramos, sob compromisso de honra, enquanto titulares de órgãos responsáveis pela elaboração, aprovação e remessa das contas individuais ao Tribunal de Contas, que adotámos, fizemos aprovar e executar de forma continuada os princípios, normas e procedimentos contabilísticos e de controlo interno a que estamos vinculados por imperativo legal ou contratual e que garantem e asseguram, segundo o nosso conhecimento, a veracidade e sinceridade das respetivas demonstrações financeiras e a integralidade, legalidade e regularidade das transações subjacentes, pelas quais assumimos a responsabilidade de que, designadamente:

a) não contêm erros ou omissões materialmente relevantes quanto à execução orçamental e de contabilidade de compromissos, à gestão financeira e patrimonial e, bem assim, ao registo de todas as operações e transações que relevem para o cálculo do défice e da dívida pública atendendo, nos termos aplicáveis, ao direito europeu da consolidação orçamental;

b) identificam completamente as partes em relação de dependência e registam os respetivos saldos e transações;

c) não omitem acordos quanto a instrumentos de financiamento direto ou indireto;

d) evidenciam com rigor e de forma adequada a dimensão, extensão e relevação contabilística dos passivos efetivos ou contingentes, designadamente os compromissos decorrentes de benefícios concedidos ao pessoal e aos membros dos órgãos sociais, bem como as responsabilidades decorrentes de litígios judiciais ou extrajudiciais;
e) incluem os saldos de todas as contas bancárias no IGCP e/ou noutras instituições financeiras;

f) evidenciam que foram respeitadas as normas da contratação pública aplicáveis e cumpridos pontual e tempestivamente todos os acordos e contratos com terceiros;

g) evidenciam que foram respeitadas as normas dos regimes de vinculação, de carreiras e de remunerações dos trabalhadores que exercem funções públicas e do código do trabalho bem como observaram as incompatibilidades e limitações previstas aí, no estatuto de aposentação, no código contributivo da segurança social e em estatutos específicos, designadamente de carreiras especiais;

h) Foram publicitadas de acordo com as disposições legais e comunicadas às entidades competentes.

Os responsáveis subscritores:

O Presidente da Câmara

Os Vereadores