Documentos Previsionais 2014

ORÇAMENTO MUNICIPAL

GRANDES OPÇÕES DO PLANO

Plano Plurianual de Investimentos

Plano de Actividades Municipais

CÂMARA MUNICIPAL DE MAFRA

Introdução

"Falar de crise é promovê-la, e calar-se sobre ela é exaltar o conformismo. Em vez disso, trabalhemos duro. Acabemos de uma vez com a única crise ameaçadora, que é a tragédia de não querer lutar para superá-la."
(Albert Einstein)

Este é o orçamento da responsabilidade.

Num cenário tão volátil como o actual, causador de incerteza na vida das famílias e das empresas, compete ao Município de Mafra desenvolver uma **política baseada neste princípio fundador**:

- Responsabilidade, implementando uma estratégia assertiva na redução das despesas correntes e na selectividade dos investimentos;
- Responsabilidade, honrando os compromissos assumidos, mesmo que o desafio seja extremamente difícil;
- Responsabilidade, definindo prioridades claras e exequíveis, de modo a responder, eficazmente, às necessidades das famílias.

Porém, contrariamente ao que muitos possam pensar, ser responsável não é sinónimo de conformismo ou complacência. Em tempos de dificuldade, é certo que se exige, ao Poder Local, serenidade e rigor; mas também se exige **capacidade de resistência** para reforçar o seu duplo papel de **amortecedor dos problemas sociais** e de **impulsionador do desenvolvimento económico**.

Nesta medida, o equilíbrio orçamental é muito mais do que um mero conceito contabilístico; é um **imperativo operacional**, porque dele depende a prestação de serviços municipais diários e absolutamente essenciais às pessoas.

Quer isto dizer que a **política autárquica responsável** não se compadece com visões simplistas, populistas e demagógicas, que infelizmente (ainda) proliferam. Aliás, os cidadãos sabem, melhor que ninguém, que os desvarios de gestão daí resultantes se pagam caro. Muito caro!

Assim, na elaboração dos Documentos Previsionais que se submetem à apreciação, a **rigorosa gestão dos parcos recursos que ficaram disponíveis** constituiu uma premissa fundamental: para assegurar o pagamento da dívida de curto prazo à banca e a fornecedores, que condiciona fortemente este exercício e os subsequentes; e, sobretudo, para garantir a prestação das funções básicas do Município de Mafra.

Observando o orçamento previsto para 2014, verifica-se que a estrutura da **receita** assenta, sobretudo, nas transferências do Estado e nos impostos directos, nos quais se integram o Imposto Municipal sobre Imóveis (IMI), o Imposto Municipal sobre as Transmissões Onerosas de Imóveis (IMT), a derrama e o Imposto Único de Circulação (IUC) – dependência esta que deve ser atenuada nos próximos anos.

O incremento registado nesta rubrica, face ao ano anterior, decorre da **reposição dos valores do IMI** aprovados em Setembro de 2012 (0,5% e 0,7%, respectivamente para os prédios urbanos avaliados e não avaliados), concluindo-se que, sem a arrecadação desta receita que incide sobre o património, estaria seriamente comprometido o equilíbrio orçamental do Município de Mafra e, assim, a sua capacidade para acorrer, solidariamente, às carências dos mais desfavorecidos. E deste compromisso nunca abdicaremos!

Do lado da receita, foi possível acomodar, ainda assim, a **diminuição da participação variável do IRS**, revertendo directamente para o aumento do rendimento disponível das famílias, bem como a **isenção da derrama** para actividades consideradas estratégicas para o desenvolvimento sustentado concelhio, enquanto medida de apoio à dinamização da economia local.

Já do lado da **despesa**, a prioridade centrou-se na realização de um profundo esforço transversal de contenção que permita gerar as disponibilidades financeiras necessárias a **garantir a prestação das funções sociais** (que representam mais de 49% do montante total das dotações previstas nas Grandes Opções do Plano) e os consequentes apoios às populações, sobretudo nas áreas da educação e da acção social.

Por outro lado, através de uma rentabilização da rede de infra-estruturas criadas e da promoção alargada das singularidades territoriais do Concelho de Mafra, entende-se apostar criteriosamente em **novos projectos organizados em quatro eixos principais:**

- **Família**, implementando medidas de equidade para a plena realização da pessoa (exemplos da bolsa de livros escolares, do apoio ao arrendamento social, do cartão família ou do cartão de apoio ao idoso);

- **Ruralidade**, valorizando esta característica natural concelhia (exemplos da criação do gabinete de apoio ao agricultor ou da organização de feiras para comercialização e promoção dos produtos agrícolas locais);

- **Maritimidade**, criando condições para exploração sustentada do potencial da costa marítima (exemplos da continuação da requalificação da orla costeira, nomeadamente nas praias de São Julião, Sul e Matadouro, ou da criação do Museu Português do Surf);

- **Sustentabilidade**, intervindo transversalmente com vista ao reforço do tecido económico concelhio e à criação do emprego local, privilegiando as seguintes áreas: a cultura e o turismo (exemplos do restauro dos carrilhões, em articulação com a Secretaria de Estado da Cultura, e da instalação do Museu da Música); o desporto; o apoio à actividade económica (exemplo da criação de ninhos de empresas); o ordenamento do território (exemplo da reorganização do estacionamento nas vilas de Mafra e da Ericeira); e a relação com as freguesias, agentes estratégicos do Poder Local de proximidade (exemplos da requalificação do edifício-sede da Junta da Freguesia de Mafra ou da manutenção dos montantes afectos à delegação de competências nas freguesias).

Os Documentos Previsionais 2014 são o retrato da dureza de uma gestão fortemente condicionada por factores internos e externos; todavia, estes devem ser também um **motor de esperança**.

Perante as dificuldades das famílias, das empresas e do próprio município, respondemos com realismo e imaginação; perante os inúmeros constrangimentos, respondemos com uma **visão de futuro para o Concelho de Mafra**: solidária, empreendedora e sustentada!

Nesta dinâmica, todos estão convocados: dos membros dos órgãos autárquicos aos trabalhadores municipais, passando pelos próprios munícipes... **porque é no trabalho colectivo que se transformam as crises em oportunidades!**

Mafra, 13 de Dezembro de 2013.

O Presidente da Câmara Municipal

(Hélder Sousa Silva)

MAPAS DO ORÇAMENTO E GOP

Índice

Pág.

1. Breve apresentação do Orçamento e das GOP (PPI e PAM) 3
1.1. Enquadramento legal 3
1.2. Organização, estrutura e conteúdo 3
2. Análise da situação económica e financeira 6
2.1. Introdução 6
2.2. Resumo da receita e da despesa 8
2.2.1. Estrutura da receita 8
2.2.2. Estrutura da despesa 9
2.2.3. Receita e despesa prevista para 2014 – saldo corrente 11
2.3. Previsão dos limites de endividamento para 2014 11
2.4. Resumo das grandes opções do plano por objectivos 13
3. Análise comparativa do Orçamento e das GOP 14
3.1. Comparação das dotações de receitas previstas 14
3.2. Evolução previsional dos impostos do estado 15
3.3. Comparação das dotações de despesas previstas 16
3.4. Evolução previsional de empréstimos a médio e longo prazo 17
3.5. Evolução previsional de despesas com o serviço de dívida 17
3.6. Comparação das dotações previstas nas GOP 18
4. Comparação dos rácios/índices previsionais 19
Mapas do Orçamento e das GOP
Resumo do orçamento 21
Orçamento da receita 25
Orçamento da despesa por classificação orgânica/económica 29
Orçamento da despesa por classificação económica 41
Resumo das grandes opções do plano 45
Grandes opções do plano 47
Plano plurianual de investimentos 57
Plano de actividades municipal 69
Mapa de empréstimos 77

ANÁLISE DO ORÇAMENTO E GOP

1. Breve apresentação do Orçamento e das GOP (PPI e PAM)

1.1. Enquadramento legal

O Orçamento e as Grandes Opções do Plano (GOP) foram elaborados nos termos da Lei n.º 75/2013, de 12 de Setembro, da Lei n.º 2/2007, de 15 de Janeiro, na sua actual redacção (Lei das Finanças Locais), do Decreto-Lei n.º 54-A/99, de 22 de Fevereiro (aprova o Plano Oficial de Contabilidade das Autarquias Locais – POCAL), ratificado pela Lei n.º 162/99, de 14 de Setembro, Decreto-Lei n.º 315/2000, de 2 de Dezembro, Decreto-Lei n.º 84-A/2002, de 2 de Abril (alteração «Regras Previsionais»), e do Decreto Lei n.º 26/2002, de 14 de Fevereiro («Determina que as receitas e despesas públicas passam a reger-se por códigos de classificação orgânica, funcional e económica»), da Lei de vinculação de carreiras e remunerações (Lei n.º 12-A/2008), da Lei n.º 8/2012, com as adaptações estabelecidas no Decreto-Lei n.º 127/2012, e da proposta do Orçamento do Estado de 2014.

1.2. Organização, estrutura e conteúdo

Na elaboração do Orçamento para 2014, bem como nos restantes documentos prosseguem as premissas fundamentais num contexto de incerteza da economia portuguesa e europeia.

Os reflexos da crise da dívida e elevados défices do sector público contribuem significativamente para este grau de incerteza, aliado à quase estagnação da economia, cristalização demográfica da maioria dos países da EU, e elevados e preocupantes níveis de desemprego.

As Grandes Opções do Plano (GOP) e Orçamento do Município foram elaborados de acordo com as disposições legais em vigor, as quais estabelecem o quadro das fontes de financiamento e as respetivas aplicações, para as diferentes áreas de intervenção municipal, a realizar durante o ano económico de 2014.

As Grandes Opções do Plano (GOP) para 2014-2017, são constituídas, pelo

plano plurianual de investimentos (PPI) e plano de atividades municipal (PAM).

A promoção do desenvolvimento económico, a preservação do ambiente, o ordenamento do território e o bem-estar das populações com políticas ativas para as famílias, constituem o referencial estratégico das Grandes Opções do Plano que representa, em 2014, uma despesa de 43 milhões de euros repartidos pelo PPI e pelo PAM cerca de 55% e 45% respectivamente, em grande parte condicionado pelos valores que transitam do ano de 2013.

O plano plurianual de investimentos (PPI) é estabelecido num horizonte móvel de quatro anos, atendendo ao enquadramento legal estabelecido, reporta-se, principalmente, aos projetos/ações a realizar pelo Município de Mafra no ano de 2014 e subsequentes.

O presente plano resulta da definição de prioridades nos vários domínios de intervenção municipal, enquadrado nos eixos estratégicos de desenvolvimento do município, dentro de uma gestão criteriosa a partir do estreita margem de opções possíveis face ao quadro de responsabilidades já consignadas no ano de 2014 e seguintes.

No plano de atividades municipal (PAM) estão previstas as despesas correntes mais relevantes, nomeadamente da atividade operacional quotidiana. Nas despesas que ainda só foram previstas com dotação não definida, serão as mesmas habilitadas com a integração do saldo de gerência que transitará.

O orçamento para o ano de 2014 desenvolve-se como determina o quadro legal na codificação orçamental, bem como nos quadros determinados pelo POCAL, a estrutura dos serviços (unidades orgânicas) proposta para ser aplicada no município, em resultado da aplicação do Decreto-Lei n.º 305/2009 de 23 de Outubro e da Lei n.º 49/2012 de 29 de Agosto, passará ser constituída por tês departamentos, dez divisões e quatro gabinetes.

Na elaboração do orçamento foram determinantes as seguintes etapas:

1. Desenho da metodologia de abordagem do processo orçamental (quem faz, o quê, como se desenvolve e quanto se prevê despender nessa atividade);

2. Depois de promovida a consulta aos serviços para recolha de contributos em matéria de projetos e de previsão de receita municipal (perspetivas -/+ no comportamento de taxas e preços, receitas a criar), de subsídios e transferências a suportar e de possíveis medidas de contenção de despesa a adotar em 2014;

3. Na elaboração da estimativa das receitas foi adotado como critério principal a média aritmética simples dos valores arrecadados nos últimos vinte e quatro meses, quer no que respeita às Taxas cobradas pelo Município, venda de bens e serviços correntes, quer para os impostos liquidados pela Administração Central (exceto o IMI), enquanto nas receitas provenientes de programas comunitários, protocolos com a Administração Central e com outras entidades, foram consideradas as importâncias respeitantes à efetiva atribuição pelas entidades competentes;

4. Foi elaborada de forma prudencial a estimativa do serviço da dívida;

5. A estimativa das despesas de pessoal incluindo pessoal em regime de tarefa ou avença dentro do quadro da proposta de reorganização da estrutura dos serviços que se prevê entre em vigor no início de 2014.

2. Análise da situação económica e financeira

2.1. Introdução

Breve enquadramento

Portugal e a sua economia prosseguiram em 2013 o ajustamento dos desequilíbrios macroeconómicos, que foram acumulados ao longo das últimas décadas, mas fortemente agravados depois de crise de 2008 e posteriormente com a crise da dívida soberana na área do euro.

A adoção do pacote de medidas de consolidação orçamental em paralelo com a desalavancagem mais ou menos ordenada do setor privado, conduziram a uma forte contração da procura interna e um inusitado aumento da taxa de desemprego.

As políticas impostas pelo Programa de Assistência Económica e Financeira, conjugado com a quase estagnação dos principais mercados europeus nossos clientes, tem envolvido custos significativos quer ao nível da atividade quer do emprego.

As atuais estimativas apontam para uma contração do PIB de 1.6 por cento em 2013, o que implica uma queda acumulada da atividade económica em Portugal de cerca de 6 por cento no período 2011-2013.

Em contraponto a economia portuguesa passou de uma situação crónica de necessidade líquida de financiamento externo de cerca de 10% do PIB para um excedente de 3%.

As estimativas da EU para 2014 e 2015 são agora de crescimento, ainda que muito modesto, respetivamente de 0,8% e 1,5%.

Neste contexto não poderemos considerar os padrões de desenvolvimento urbanístico verificado na década passada, nem a rápida redução dos níveis de desemprego e a recuperação do consumo, fatores que de forma indireta afetam o nível de atividade do município.

Assim a atividade municipal estará fortemente condicionada pela entrada em vigor da nova Lei das Finanças Locais, bem como a operacionalização do novo quadro comunitário 2014-2020 só deverá ocorrer no segundo semestre de 2014, dificultando a possibilidade de se registarem em 2014 os seus efeitos.

A política orçamental continuará a ser fortemente condicionada pela acentuada exigência de consolidação das contas públicas, designadamente pelo estabelecido na proposta, já aprovada, do Orçamento do Estado para 2014 e a regulamentação da legislação de apoio aos municípios que apresentem desequilíbrios financeiros só deverá estar publicada no final do primeiro semestre de 2014.

2.2. Resumo da receita e da despesa

O Orçamento agrega a receita e a despesa do Município de Mafra, para 2014, por grandes agrupamentos da classificação económica, em cerca de 65,5 milhões de euros.

2.2.1. Estrutura da receita

Unidade: Euro

Rubrica	Designação	2014	(%)
01	Impostos Directos	20.570.275,0	31,4%
02	Impostos Indirectos	1.956.285,0	3,0%
04	Taxas, Multas e Outras Penalidades	3.256.800,0	5,0%
05	Rendimentos de Propriedade	207.505,0	0,3%
06	Transferências Correntes	11.060.805,0	16,9%
07	Venda Bens e Serviços Correntes	8.310.740,0	12,7%
08	Outras Receitas Correntes	322.665,0	0,5%
09	Venda de Bens de Investimento	11.441.715,0	17,5%
10	Transferências de Capital	8.187.780,0	12,5%
11	Activos Financeiros	5,0	0,0%
12	Passivos Financeiros	10,0	0,0%
13	Outras Receitas Capital	136.650,0	0,2%
15	Reposições Não Abatidas Pag.	5,0	0,0%
	Total de Receitas Correntes	**45.685.075,0**	**69,8%**
	Total de Receitas de Capital	**19.766.160,0**	**30,2%**
	Total de Outras Receitas	**5,0**	**0,0%**
	Total	**65.451.240,0**	**100,0%**

Ao nível da receita, a corrente representa 69,8% (€45.685.075,0) e a de capital 30,2% (€19.766.160,0) do total do orçamento.

Da análise das rubricas da receita, verifica-se que as receitas provenientes dos impostos directos (IMI, IMT, Derrama e IUC) e a Venda de Bens de Investimento apresentam maior volume, os quais representam 31,4% (€20.570.275,0) e 17,5% (€11.411.715,0), respectivamente.

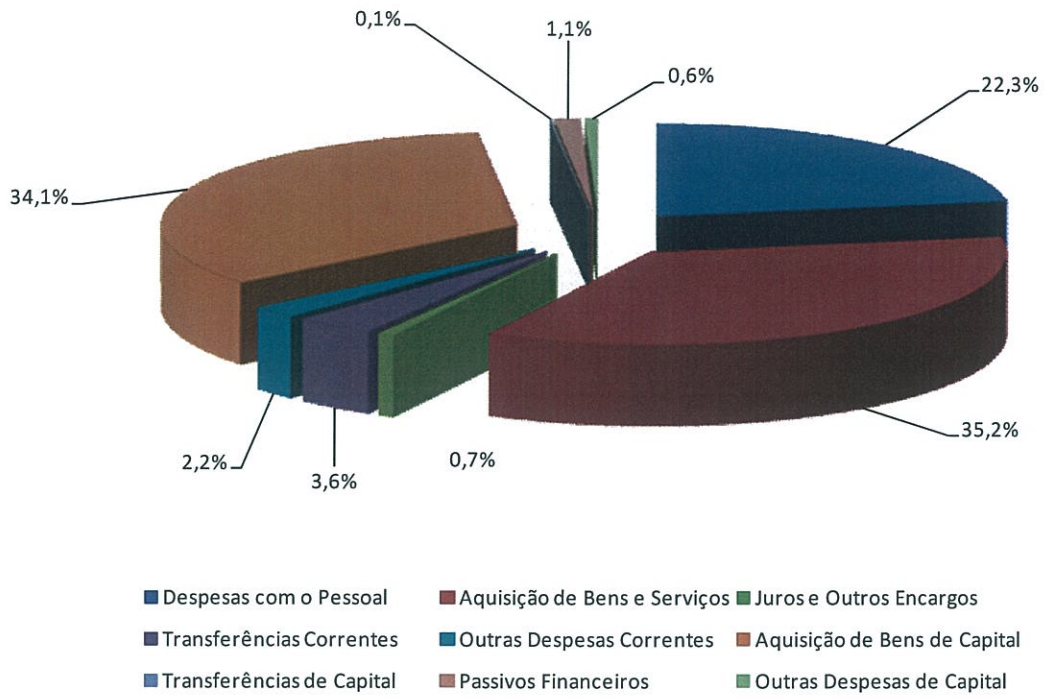

2.2.2. Estrutura da despesa

Unidade: Euro

Rubrica	Designação	2014	(%)
01	Despesas com o Pessoal	14.609.520,0	22,3%
02	Aquisição de Bens e Serviços	23.056.640,0	35,2%
03	Juros e Outros Encargos	485.000,0	0,7%
04	Transferências Correntes	2.380.830,0	3,6%
05	Subsídios	0,0	0,0%
06	Outras Despesas Correntes	1.412.745,0	2,2%
07	Aquisição de Bens de Capital	22.334.945,0	34,1%
08	Transferências de Capital	42.000,0	0,1%
09	Activos Financeiros	5,0	0,0%
10	Passivos Financeiros	745.180,0	1,1%
11	Outras Despesas de Capital	384.375,0	0,6%
	Total de Despesas Correntes	**41.944.735,0**	**64,1%**
	Total de Despesas de Capital	**23.506.505,0**	**35,9%**
	Total	**65.451.240,0**	**100%**

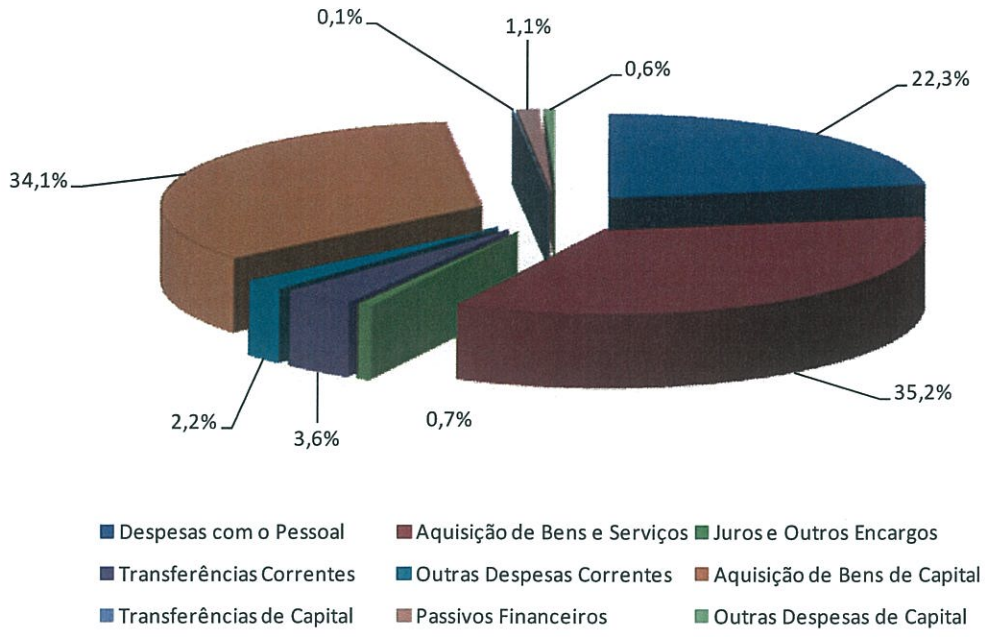

A despesa corrente ascende a 64,1% (€41.944.735,0) e a despesa de capital ascende a 35,9% (€23.506.505,0) do total do orçamento da despesa.

No que se refere à despesa corrente, a maior parte será concretizada na Aquisição de Bens e Serviços representando 35,2% (€23.056.640,0), a Aquisição de Bens de Capital ascende a 34,1% (€22.334.945,0) e as Despesas com Pessoal ascendem a 22,3% (€14.609.520,0), nas quais já onde se encontram reflectidas as alterações relativas aos subsídios de férias e de Natal previstas em Orçamento de Estado.

2.2.3. Receita e despesa prevista para 2014

Unidade: Euro

Receita (1)	2014	(%)	Despesa (2)	2014	(%)	Saldo	
						Abs. (3)=(1)-(2)	(%) = (3)/(1)
Receitas Correntes	45.685.075,0	69,8%	Despesas Correntes	41.944.735,0	64,1%	3.740.340,0	8,2%
Receitas de Capital	19.766.160,0	30,2%	Despesas de Capital	23.506.505,0	35,9%	-3.740.345,0	-18,9%
Outras Receitas	5,0					5,0	
Total	**65.451.240,0**	**100,0%**	**Total**	**65.451.240,0**	**100,0%**	**0,0**	**0,0%**

A previsão do Orçamento agrega, do lado da despesa, as previsões para as GOP e as restantes despesas de funcionamento da Câmara Municipal para 2014, por grandes agrupamentos da classificação económica, o que permite concluir que o total da receita e despesa prevista para 2014 ascende a €65.451.240,0, prevendo-se um saldo corrente de €3.740.340,0.

2.3. Previsão dos limites de endividamento para 2014

Conforme expressado em documentos previsionais de anos anteriores, a execução orçamental dos últimos anos reflectiu a dinâmica de consolidação orçamental.

Será importante reduzir a dívida global, particularmente determinante no atual contexto económico.

Pretende-se adequar este Orçamento à capacidade real de execução física e financeira, tendo como meta o adequado equilíbrio.

Unidade: Euro

	Descrição	Valor	
(1)	IMI - Imposto Municipal sobre Imóveis	10.136.875,3	Previsão IMI a receber ano 2013
(2)	IMT - Imposto Municipal sobre as Transmissões Onerosas de Imóveis	2.052.445,3	
(3)	IUC - Imposto Único de Circulação	1.884.099,3	Receita Líquida de 2013 (a 4.12.2013)
(4)	Derrama	751.344,7	
(5)	Impostos Abolidos	19.459,6	
(6)	Participaçao nos Resultados das Entidades do Sector Empresarial Local	-1.178.696,6	Valores de 2012
(7)	Fundos Municipais (FEF+IRS)	6.102.665,0	(Orçamento 2013)
(8)	Total das Receitas a Considerar para Efeitos dos Limites de Endividamento	19.768.192,5	(8) = Somatório (1) a (7)
(9)	Limite ao Endividamento de Curto Prazo	1.976.819,2	(9) = 10% x (8)
(10)	Limite ao Endividamento de Médio Longo Prazo	19.768.192,5	(10) = 100% x (8)
(11)	Limite ao Endividamento Líquido	24.710.240,6	(11) = 125% x (8)

Salienta-se que, de acordo com a proposta do Orçamento de Estado para 2014, e nos termos do n.º 3 do artigo 5.º da Lei n.º 2/2007, de 15 de Janeiro, o limite de endividamento líquido de cada município para 2014, tendo em vista assegurar uma variação global nula do endividamento líquido municipal no seu conjunto, corresponde ao menor dos seguintes valores:

a) Limite de endividamento líquido de 2012;

b) Limite resultante do disposto no n.º 1 do artigo 37.º da Lei n.º 2/2007, de 15 de Janeiro, alterada pelas Leis n.ºs 22-A/2007, de 29 de Junho, 67-A/2007, de 31 de Dezembro, 3-B/2010, de 28 de Abril, 55-A/2010, de 31 de Dezembro, 64-B/2011, de 30 de Dezembro, e 22/2012, de 30 de Maio.

2.4. As Grandes Opções do Plano por Objectivos

Unidade: Euro

Objectivo	Descrição	Valor	%
1.	**Funções gerais**	**1.335.305,0**	**3,1%**
1.1.	Serviços gerais de administração pública	858.565,0	2,0%
1.2.	Segurança e ordem públicas	476.740,0	1,1%
2.	**Funções sociais**	**21.272.085,0**	**49,5%**
2.1.	Educação	8.599.850,0	20,0%
2.3.	Segurança e acção sociais	97.700,0	0,2%
2.4.	Habitação e serviços colectivos	11.916.445,0	27,7%
2.5.	Servicos culturais, recreativos e religiosos	658.090,0	1,5%
3.	**Funções económicas**	**10.000.100,0**	**23,3%**
3.1.	Agricultura, pecuária, silvicultura, caça e pesca	67.750,0	0,2%
3.2	Indústria e Energia	1.476.900,0	3,4%
3.3.	Transportes e comunicações	7.375.185,0	17,2%
3.4.	Comércio e turismo	611.390,0	1,4%
3.5.	Outras funções económicas	468.875,0	1,1%
4.	**Outras funções**	**10.377.630,0**	**24,1%**
4.1.	Operações da dívida autárquica	9.190.185,0	21,4%
4.2.	Transferências entre administrações	1.187.445,0	2,8%
	Total	**42.985.120,0**	**100,0%**

As GOP 2014 apresentam maior incidência nas funções sociais que representam 49,5% (€21.272.085,0), de um valor total de €42.985.120,0, salientando-se a Habitação e Serviços Colectivos.

3. Análise comparativa do Orçamento e das GOP

3.1. Comparação das dotações de receitas previstas

Unidade: Euro

Rubrica	Designação	2012	2013	Variação 2012/2013		2014	Variação 2013/2014	
				Abs.	(%)		Abs.	(%)
01	Impostos Directos	18.344.585,0	17.851.610,0	-492.975,0	-2,7	20.570.275,0	2.718.665,0	15,2
02	Impostos Indirectos	1.582.610,0	2.041.430,0	458.820,0	29,0	1.956.285,0	-85.145,0	-4,2
04	Taxas, Multas e Outras Penalidades	3.687.265,0	3.275.790,0	-411.475,0	-11,2	3.256.800,0	-18.990,0	-0,6
05	Rendimentos de Propriedade	278.585,0	434.875,0	156.290,0	56,1	207.505,0	-227.370,0	-52,3
06	Transferências Correntes	11.959.285,0	12.028.465,0	69.180,0	0,6	11.060.805,0	-967.660,0	-8,0
07	Venda de Bens e Serviços Correntes	6.790.830,0	6.315.240,0	-475.590,0	-7,0	8.310.740,0	1.995.500,0	31,6
08	Outras Receitas Correntes	537.500,0	100.890,0	-436.610,0	-81,2	322.665,0	221.775,0	219,8
09	Venda de Bens de Investimento	9.000.050,0	7.734.925,0	-1.265.125,0	-14,1	11.441.715,0	3.706.790,0	47,9
10	Transferências de Capital	3.642.515,0	4.284.950,0	642.435,0	17,6	8.187.780,0	3.902.830,0	91,1
11	Activos Financeiros	0,0	5,0	5,0	0,0	5,0	0,0	0,0
12	Passivos Financeiros	905.185,0	1.863.495,0	958.310,0	105,9	10,0	-1.863.485,0	-100,0
13	Outras Receitas de Capital	7.000.000,0	7.000.000,0	0,0	0,0	136.650,0	-6.863.350,0	-98,0
15	Reposições Não Abatidas Pagamentos	5,0	5,0	0,0	0,0	5,0	0,0	0,0
	Total de Receitas Correntes	**43.180.660,0**	**42.048.300,0**	**-1.132.360,0**	**-2,6**	**45.685.075,0**	**3.636.775,0**	**8,6**
	Total de Receitas de Capital	**20.547.750,0**	**20.883.375,0**	**335.625,0**	**1,6**	**19.766.160,0**	**-1.117.215,0**	**-5,3**
	Total Outras Receitas	**5,0**	**5,0**	**0,0**	**0,0**	**5,0**	**0,0**	**0,0**
	Total	**63.728.415,0**	**62.931.680,0**	**-796.735,0**	**-1,3**	**65.451.240,0**	**2.519.560,0**	**4,0**

Relativamente à evolução do orçamento da receita relativamente ao ano anterior, salienta-se o aumento significativo na rubrica "Transferências de Capital", na ordem dos 91,1% (€3.902.830,0).

3.2. Evolução previsional dos impostos do estado

Unidade: Euro

Designação	2012	2013	Variação 2012/2013		2014	Variação 2013/2014	
			Abs.	(%)		Abs.	(%)
FEF - Fundo de Equilíbrio Financeiro	2.349.270,0	2.347.825,0	-1.445,0	-0,1	2.425.175,0	77.350,0	3,3
FSM - Fundo Social Municipal	788.560,0	788.305,0	-255,0	0,0	788.305,0	0,0	0,0
Participação Fixa no IRS	3.754.840,0	3.754.840,0	0,0	0,0	3.485.530,0	-269.310,0	-7,2
Total	**6.892.670,0**	**6.890.970,0**	**-1.700,0**	**0,0**	**6.699.010,0**	**-191.960,0**	**-2,8**

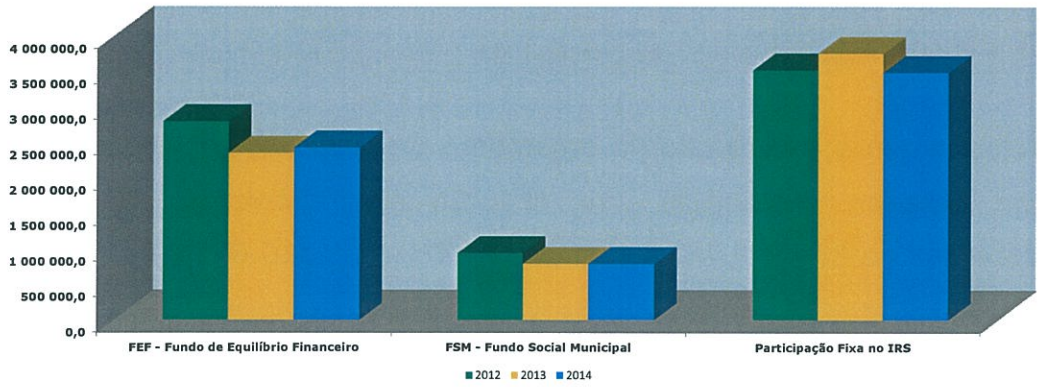

Para o ano 2014, as Transferências do Estado apresentam um decréscimo de 2,8%, comparativamente ao ano anterior, evidenciando-se a redução na Participação Fixa no IRS (-7,2%).

3.3. Comparação das dotações de despesas previstas

Unidade: Euro

Rubrica	Designação	2012	2013	Variação 2012/2013		2014	Variação 2013/2014	
				Abs.	(%)		Abs.	(%)
01	Despesas com o Pessoal	14.148.205,0	14.578.925,0	430.720,0	3,0	14.609.520,0	30.595,0	0,2
02	Aquisição de Bens e Serviços	22.378.980,0	21.765.595,0	-613.385,0	-2,7	23.056.640,0	1.291.045,0	5,9
03	Juros e Outros Encargos	199.300,0	117.460,0	-81.840,0	-41,1	485.000,0	367.540,0	312,9
04	Transferências Correntes	2.560.760,0	2.448.590,0	-112.170,0	-4,4	2.380.830,0	-67.760,0	-2,8
05	Subsídios	50,0	50,0	0,0	0,0	0,0	-50,0	-100,0
06	Outras Despesas Correntes	1.457.410,0	1.733.950,0	276.540,0	19,0	1.412.745,0	-321.205,0	-18,5
07	Aquisição de Bens de Capital	21.996.090,0	19.734.970,0	-2.261.120,0	-10,3	22.334.945,0	2.599.975,0	13,2
08	Transferências de Capital	187.120,0	203.060,0	15.940,0	8,5	42.000,0	-161.060,0	-79,3
09	Activos Financeiros	0,0	0,0	0,0	0,0	5,0	5,0	0,0
10	Passivos Financeiros	800.500,0	849.080,0	48.580,0	6,1	745.180,0	-103.900,0	-12,2
11	Outras Despesas de Capital		1.500.000,0			384.375,0	-1.115.625,0	-74,4
	Total de Despesas Correntes	**40.744.705,0**	**40.644.570,0**	**-100.135,0**	**-0,2**	**41.944.735,0**	**1.300.165,0**	**3,2**
	Total de Despesas de Capital	**22.983.710,0**	**22.287.110,0**	**-696.600,0**	**-3,0**	**23.506.505,0**	**1.219.395,0**	**5,5**
	Total	**63.728.415,0**	**62.931.680,0**	**-796.735,0**	**-1,3**	**65.451.240,0**	**2.519.560,0**	**4,0**

Relativamente à evolução do orçamento da despesa, comparativamente ao ano anterior, destaca-se uma redução significativa na rubrica "Outras Despesas de Capital", na ordem dos 74,4% (€-1.115.625,0).

3.4. Evolução previsional de empréstimos a médio e longo prazo

Unidade: Euro

Empréstimos M. L. Prazo	2012	2013	Variação 2012/2013		2014 (Previsional)	Variação 2013/2014	
			Abs.	(%)		Abs.	(%)
Total	6.654.011,3	5.915.025,7	-738.985,6	-11,1%	5.168.275,5	-746.750,2	-12,6%

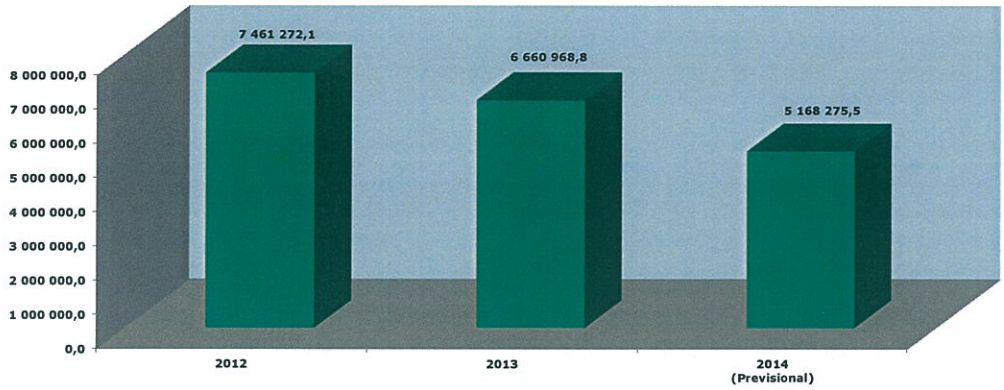

Pela análise do quadro, em 2014 prevê-se uma redução dos empréstimos de médio e longo prazo na ordem dos 12,6% (€-746.750,2).

3.5. Evolução previsional de despesas com o serviço de dívida

Unidade: Euro

Serviço da Dívida	2012	2013	Variação 2012/2013		2014 (Previsional)	Variação 2013/2014	
			Abs.	(%)		Abs.	(%)
Amortização	807.260,7	738.985,6	-68.275,1	-8,5%	745.107,3	6.121,7	0,8%
Juros	104.699,9	42.582,4	-62.117,5	-59,3%	29.613,2	-12.969,2	-30,5%
Total	**911.960,7**	**781.568,1**	**-130.392,6**	**-14,3%**	**774.720,6**	**-6.847,5**	**-0,9%**

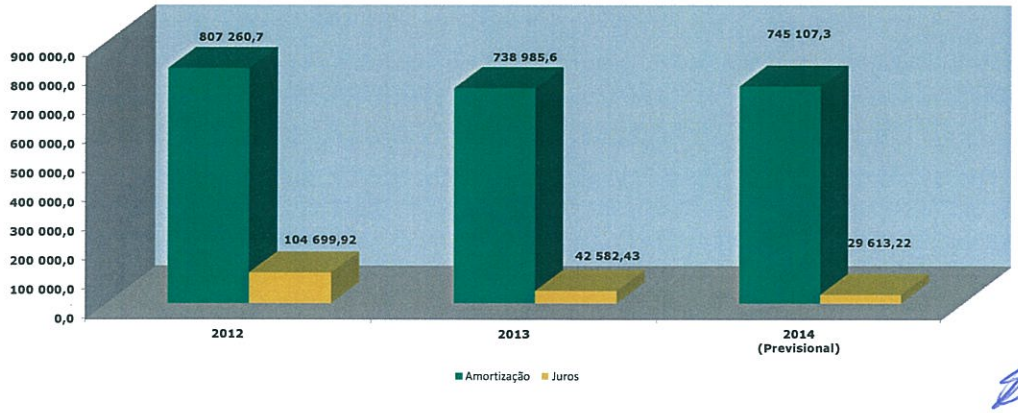

Verifica-se que os encargos com juros para o ano de 2014 serão inferiores em comparação com o ano anterior.

3.6. Comparação das dotações previstas nas grandes opções do plano

Unidade: Euro

Obj.	Designação	2012	2013	Variação 2012/2013		2014	Variação 2013/2014	
				Abs.	(%)		Abs.	(%)
1.	Funções Gerais	1.683.165,0	1.661.085,0	-22.080,0	-1,31	1.335.305,0	-325.780,0	-19,61
2.	Funções Sociais	29.966.040,0	24.117.295,0	-5.848.745,0	-19,52	21.272.085,0	-2.845.210,0	-11,80
3.	Funções Económicas	8.309.345,0	10.826.125,0	2.516.780,0	30,29	10.000.100,0	-826.025,0	-7,63
4.	Outras Funções	2.365.520,0	3.786.255,0	1.420.735,0	60,06	10.377.630,0	6.591.375,0	174,09
	Total	**42.324.070,0**	**40.390.760,0**	**-1.933.310,0**	**-4,57**	**42.985.120,0**	**2.594.360,0**	**6,42**

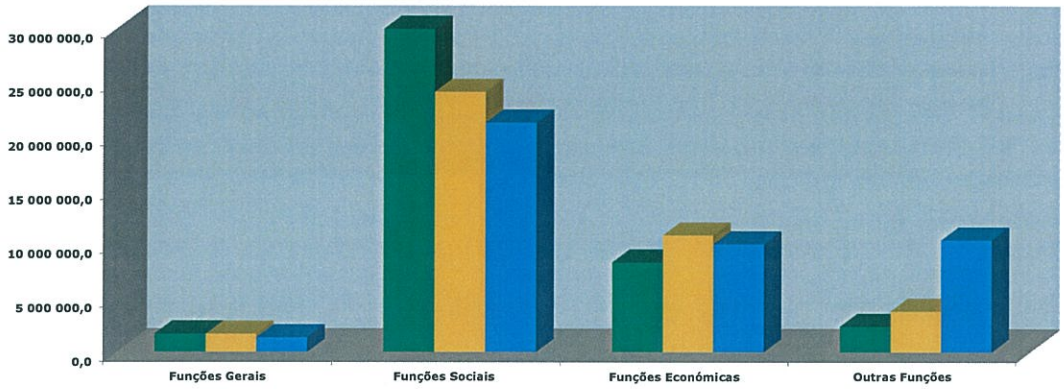

O valor total das GOP para 2014 ascendem a €42.985.120,0, verificando-se um acréscimo de €2.594.360,0 em relação ao ano de 2013.

Em comparação com o ano anterior, as "Outras funções" apresentam uma variação de (€6.591.375,00), essencialmente influenciadas pela assunção de responsabilidades decorrentes da dissolução da Mafratlântico.

4. Comparação dos rácios/ índices previsionais

Designação	2012	2013	2014
ÍNDICES DA ESTRUTURA DA RECEITA			
Impostos Directos / Receita Corrente (%)	42,5	42,5	45,0
Transferências Correntes / Receita Corrente (%)	27,7	28,6	24,2
Transferências Capital / Receita Capital (%)	17,7	20,5	41,4
Receitas de Empréstimos / Receita Total (%)	1,4	0,3	0,0
Receita Corrente / Receita Total (%)	67,8	66,8	69,8
ÍNDICES DA ESTRUTURA DA DESPESA			
Despesas com o Pessoal / Despesa Corrente (%)	34,7	35,9	34,8
Despesa Corrente / Despesa Total (%)	63,9	64,6	64,1
Amortização e Juros / Despesa Total (%)	1,4	1,2	1,2
Investimento* / Despesa de Capital (%)	95,7	88,5	95,0
ÍNDICES FINANCEIROS ORÇAMENTAIS			
Despesas com o Pessoal / Receita Corrente (%)	32,8	34,7	32,0
FEF+FSM+IRS / Despesa Total (%)	10,8	10,9	10,2
Amortização e Juros / Receita Total (%)	1,4	1,2	1,2
Despesa Corrente / Receita Corrente (%)	94,4	96,7	91,8
Despesa de Capital / Receita de Capital (%)	111,9	106,7	118,9
Receita Total / Despesa Total (%)	100,0	100,0	100,0
FEF+FSM+IRS / População Residente (Euros/Habitante)**	89,9	89,8	87,3
ÍNDICES DE INVESTIMENTO			
Investimento* / População Residente (Euros/Habitante)**	287,0	257,1	291,0
Investimento* / Área Municipal (Euros/Km2)***	75.479,0	67.720,0	76.641,8
ÍNDICES DE DESPESA PÚBLICA POR HABITANTE			
Despesa Total / População Residente (Euros/Habitante)**	831,4	820,0	852,8

* Considerada a totalidade da Classificação Orçamental 07 - "Aquisição de Bens de Capital"

** População Residente - Dados estimados: 2012 (76.650), 2013 (76.749), 2014 (76.749)

*** Área Municipal (291,4 km2)

Relativamente aos Índices da Estrutura da Receita, verifica-se que a Receita Corrente apresenta uma tendência de 67%/70% das Receitas Totais.

No que se refere aos Índices da Estrutura da Despesa, evidencia-se um aumento do Investimento relativamente às Despesas de Capital.

Ao nível dos Índices Financeiros Orçamentais, de salientar uma diminuição

da Despesa Corrente em relação à Receita Corrente, quando comparada com os anos anteriores.

Já quanto aos Índices de Investimento e de Despesa Pública por Habitante, verifica-se que a despesa pública municipal tem vindo a reduzir pelo facto dos grandes investimentos em infra-estruturas terem sido realizados em anos transactos.

RESUMO DO ORÇAMENTO

Resumo do orçamento/2014

Designação	Receitas	Despesas
Correntes	**45.685.075,00**	**41.944.735,00**
Capital	**19.766.160,00**	**23.506.505,00**
Outras	**5,00**	**0,00**
Total geral	**65.451.240,00**	**65.451.240,00**

Resumo das receitas e das despesas

Unidade: Euro

Receitas	Valor	%	Despesas	Valor	%
Receitas correntes			**Despesas correntes**		
01 Impostos Directos	20.570.275,0	31,4%	01 Despesas com Pessoal	14.609.520,0	22,3%
02 Impostos Indirectos	1.956.285,0	3,0%	02 Aquisição de Bens e Serviços	23.056.640,0	35,2%
04 Taxas, Multas e outras Penalidades	3.256.800,0	5,0%	03 Juros e outros Encargos	485.000,0	0,7%
05 Rendimentos de Propriedade	207.505,0	0,3%	04 Transferências Correntes	2.380.830,0	3,6%
06 Transferências Correntes	11.060.805,0	16,9%	06 Outras Despesas Correntes	1.412.745,0	2,2%
07 Venda de Bens e Serviços	8.310.740,0	12,7%			
08 Outras Receitas Correntes	322.665,0	0,5%			
Total das receitas correntes	**45.685.075,0**	**69,8%**	**Total das despesas correntes**	**41.944.735,0**	**64,1%**
Receitas de capital			**Despesas de capital**		
09 Venda de Bens de Investimento	11.441.715,0	17,5%	07 Aquisição de Bens de Capital	22.334.945,0	34,1%
10 Transferências de Capital	8.187.780,0	12,5%	08 Transferências de Capital	42.000,0	0,1%
11 Activos Financeiros	5,0	0,0%	09 Activos Financeiros	5,0	0,0%
12 Passivos Financeiros	10,0	0,0%	10 Passivos Financeiros	745.180,0	1,1%
13 Outras Receitas de Capital	136.650,0	0,2%	11 Outras Despesas de Capital	384.375,0	0,6%
Total das receitas capital	**19.766.160,0**	**30,2%**	**Total das despesas capital**	**23.506.505,0**	**35,9%**
Outras receitas					
15 Reposições não Abat. nos Pag.	5,0	0,0%			
Total outras receitas	**5,0**	**0,0%**			
Total das receitas	**65.451.240,0**	**100,0%**	**Total das despesas**	**65.451.240,0**	**100,0%**

O ÓRGÃO EXECUTIVO

Em de Dezembro de 2013

O ÓRGÃO DELIBERATIVO

Em de Dezembro de 2013

CÂMARA MUNICIPAL Mafra Qualidade de vida

ORÇAMENTO DA RECEITA

ORÇAMENTO DA RECEITA DO ANO 2014		
CÓDIGOS	D E S I G N A Ç Ã O	MONTANTE
	R E C E I T A S C O R R E N T E S	**45.685.075,00**
01	**IMPOSTOS DIRECTOS**	**20.570.275,00**
01.02	**Outros**	**20.570.275,00**
01.02.02	Imposto Municipal sobre Imóveis	14.840.820,00
01.02.03	Imposto Único de Circulação	1.775.150,00
01.02.04	Imposto Municipal sobre as Transmissões Onerosas de Imóveis	3.115.110,00
01.02.05	Derrama	828.030,00
01.02.07	**Impostos Abolidos**	**11.165,00**
01.02.07.01	Contribuição Autárquica	2.585,00
01.02.07.02	Imposto Municipal de Sisa	8.575,00
01.02.07.03	Imposto Municipal sobre Veículos	5,00
02	**IMPOSTOS INDIRECTOS**	**1.956.285,00**
02.02	**Outros**	**1.956.285,00**
02.02.06	**Impostos Indirectos Específicos Autarquias Locais**	**1.956.285,00**
02.02.06.01	Mercados e Feiras	61.195,00
02.02.06.02	**Loteamentos e Obras**	**121.540,00**
02.02.06.02.01	Taxa Municipal de Urbanização	15.360,00
02.02.06.02.02	Obras	48.155,00
02.02.06.02.03	Diversos	58.025,00
02.02.06.03	Ocupação da Via Pública	724.890,00
02.02.06.05	Publicidade	112.280,00
02.02.06.06	Saneamento	725,00
02.02.06.99	**Outros**	**935.655,00**
02.02.06.99.01	Taxa Municipal de Direitos de Passagem	5,00
02.02.06.99.02	Taxa de Depósito da Ficha Técnica da Habitação	3.220,00
02.02.06.99.03	Tarifa de Resíduos Sólidos	815.525,00
02.02.06.99.99	Outros	116.905,00
04	**TAXAS, MULTAS E OUTRAS PENALIDADES**	**3.256.800,00**
04.01	**Taxas**	**3.019.970,00**
04.01.23	**Taxas Específicas das Autarquias Locais**	**3.019.970,00**
04.01.23.01	Mercados e Feiras	40.000,00
04.01.23.02	**Loteamentos e Obras**	**379.505,00**
04.01.23.02.01	Taxa Municipal de Urbanização	59.700,00
04.01.23.02.02	Obras	141.520,00
04.01.23.02.03	Diversos	178.285,00
04.01.23.03	Ocupação da Via Pública	15.700,00
04.01.23.06	Saneamento	2.995,00
04.01.23.99	**Outras**	**2.581.770,00**
04.01.23.99.01	Taxa de Depósito da Ficha Técnica da Habitação	980,00
04.01.23.99.02	Taxa pela emissão do certificado de registo	825,00
04.01.23.99.03	Tarifa do Ambiente	5,00
04.01.23.99.04	Tarifa de Resíduos Sólidos	2.510.855,00
04.01.23.99.99	Outras	69.105,00
04.02	**MULTAS E OUTRAS PENALIDADES**	**236.830,00**
04.02.01	Juros de Mora	60.595,00
04.02.02	Juros Compensatórios	37.775,00
04.02.04	Coimas e Penalidades por Contra-ordenações	112.715,00
04.02.99	Multas e Penalidades Diversas	25.745,00
05	**RENDIMENTOS DE PROPRIEDADE**	**207.505,00**
05.02	**Juros-Sociedades Financeiras**	**4.375,00**
05.02.01	Bancos e Outras Instituições Financeiras	4.375,00
05.07	**DIVIDENDOS E PARTICIPAÇÕES NOS LUCROS DE SOCIEDADE**	**149.305,00**
05.07.02	Empresas Públicas Municipais e Intermunicipais	149.300,00
05.07.03	Empresas Privadas	5,00
05.10	**RENDAS**	**53.825,00**
05.10.01	Terrenos	53.815,00

ORÇAMENTO DA RECEITA DO ANO 2014		
CÓDIGOS	D E S I G N A Ç Ã O	MONTANTE
05.10.05	Bens de Domínio Público	5,00
05.10.99	Outras	5,00
06	**TRANSFERÊNCIAS CORRENTES**	**11.060.805,00**
06.01	**Sociedades e Quase-Sociedades Não Financeiras**	**140.210,00**
06.01.02	Privadas	140.210,00
06.02	**SOCIEDADES FINANCEIRAS**	**5,00**
06.02.01	Bancos e Outras Instituições Financeiras	5,00
06.03	**ADMINISTRAÇÃO CENTRAL**	**10.920.580,00**
06.03.01	**Estado**	**10.846.960,00**
06.03.01.01	Fundo de Equilíbrio Financeiro	2.182.655,00
06.03.01.02	Fundo Social Municipal	788.305,00
06.03.01.03	Participação Fixa no IRS	3.485.530,00
06.03.01.99	Outros	4.390.470,00
06.03.06	**Estado-Participação Comunitária em Projectos Co-financiados**	**42.450,00**
06.03.06.01	FSE	34.390,00
06.03.06.02	FEDER	8.060,00
06.03.07	Serviços e Fundos Autónomos	5,00
06.03.09	Serviços e Fundos Autónomos-Subsistema de Protecção à Família e Políticas Activas de Emprego e Formação Profissional	31.165,00
06.05	**ADMINISTRAÇÃO LOCAL**	**5,00**
06.05.01	Continente	5,00
06.09	**RESTO DO MUNDO**	**5,00**
06.09.05	Países Terceiros e Organizações Internacionais	5,00
07	**VENDA DE BENS E SERVIÇOS CORRENTES**	**8.310.740,00**
07.01	**Venda de bens**	**1.545,00**
07.01.03	Publicações e Impressos	1.525,00
07.01.08	Mercadorias	5,00
07.01.10	**Desperdícios, Resíduos e Refugos**	**10,00**
07.01.10.01	Sucata	5,00
07.01.10.99	Outros	5,00
07.01.99	Outros	5,00
07.02	**SERVIÇOS**	**5.900.090,00**
07.02.01	Aluguer de Espaços e Equipamentos	179.280,00
07.02.08	**Serviços Sociais, Recreat., Culturais e Desport.**	**1.439.790,00**
07.02.08.01	Serviços Sociais	5,00
07.02.08.02	**Serviços Recreativos**	**10,00**
07.02.08.02.01	Turismo Sénior	5,00
07.02.08.02.99	Outros	5,00
07.02.08.03	**Serviços Culturais**	**23.455,00**
07.02.08.03.01	Turismo Sénior	5,00
07.02.08.03.99	Outros	23.450,00
07.02.08.04	Serviços Desportivos	1.416.320,00
07.02.09	**Serviços Específicos das Autarquias**	**2.190.020,00**
07.02.09.04	Trabalhos por Conta de Particulares	670,00
07.02.09.05	Cemitérios	10.005,00
07.02.09.06	Mercados e Feiras	5,00
07.02.09.07	Parques de Estacionamento	105.790,00
07.02.09.09	Canídeos e Gatídeos	5,00
07.02.09.99	Outros	2.073.545,00
07.02.99	**OUTROS**	**2.091.000,00**
07.02.99.02	Recolha de Efluentes	2.091.000,00
07.03	**RENDAS**	**2.409.105,00**
07.03.01	Habitações	82.335,00
07.03.02	Edifícios	64.785,00
07.03.99	**Outras**	**2.261.985,00**
07.03.99.01	Exploração de Energia	1.541.730,00

ORÇAMENTO DA RECEITA DO ANO 2014		
CÓDIGOS	D E S I G N A Ç Ã O	MONTANTE
07.03.99.02	Infra-Estruturas de Saneamento Básico	14.350,00
07.03.99.03	Abastecimento de Água	524.615,00
07.03.99.99	Diversos	181.290,00
08	**OUTRAS RECEITAS CORRENTES**	**322.665,00**
08.01	**Outras**	**322.665,00**
08.01.99	**Outras**	**322.665,00**
08.01.99.01	Indemnizações por Deterioração, Roubo e Extravio de bens Patrimoniais	5,00
08.01.99.02	Indemnizações de Estragos Provocados por Outrém	5,00
08.01.99.03	IVA Reembolsado	5,00
08.01.99.04	IVA Inversão da Liquidação	322.645,00
08.01.99.99	Diversas	5,00
	R E C E I T A S D E C A P I T A L	**19.766.160,00**
09	**VENDAS DE BENS DE INVESTIMENTO**	**11.441.715,00**
09.01	**Terrenos**	**9.241.670,00**
09.01.01	Sociedades e Quase-Sociedades não Financeiras	9.241.665,00
09.01.10	Famílias	5,00
09.03	**Edifícios**	**2.200.000,00**
09.03.01	Sociedades e Quase-Sociedades não Financeira	2.200.000,00
09.04	**OUTROS BENS DE INVESTIMENTO**	**45,00**
09.04.01	**Sociedades e Quase-Sociedades não Financeira**	**15,00**
09.04.01.01	Equipamento de Transporte	5,00
09.04.01.02	Maquinaria e Equipamento	5,00
09.04.01.03	Outros	5,00
09.04.09	**Instituições Sem Fins Lucrativos**	**15,00**
09.04.09.01	Equipamento de Transporte	5,00
09.04.09.02	Maquinaria e Equipamento	5,00
09.04.09.99	Outros	5,00
09.04.10	**Famílias**	**15,00**
09.04.10.01	Equipamento de Transporte	5,00
09.04.10.02	Maquinaria e Equipamento	5,00
09.04.10.03	Outros	5,00
10	**TRANSFERÊNCIAS DE CAPITAL**	**8.187.780,00**
10.01	**Sociedades e Quase-Sociedades Não Financeiras**	**6.800.005,00**
10.01.01	**Públicas**	**4.800.005,00**
10.01.01.01	Empresas Públicas	4.800.000,00
10.01.01.99	Outras	5,00
10.01.02	Privadas	2.000.000,00
10.03	**ADMINISTRAÇÃO CENTRAL**	**1.387.760,00**
10.03.01	**Estado**	**857.100,00**
10.03.01.01	Fundo de Equilíbrio Financeiro	242.520,00
10.03.01.99	Outras	614.580,00
10.03.07	**Estado-Participações Comunitárias em Projectos Co-Financiados**	**194.385,00**
10.03.07.01	FSE	5,00
10.03.07.02	FEDER	166.425,00
10.03.07.03	Fundo de Coesão	27.955,00
10.03.08	Serviços e Fundos Autónomos	336.275,00
10.05	**ADMINISTRAÇÃO LOCAL**	**5,00**
10.05.01	Continente	5,00
10.08	**FAMÍLIAS**	**5,00**
10.08.01	Famílias	5,00
10.09	**RESTO DO MUNDO**	**5,00**
10.09.04	Países Terceiros e Organizações Internacionais	5,00
11	**ACTIVOS FINANCEIROS**	**5,00**
11.10	Alienação de partes sociais de empresa	5,00
12	**PASSIVOS FINANCEIROS**	**10,00**
12.05	**Empréstimos a Curto Prazo**	**5,00**

ORÇAMENTO DA RECEITA DO ANO 2014		
CÓDIGOS	D E S I G N A Ç Ã O	MONTANTE
12.05.02	**Sociedades Financeiras**	**5,00**
12.05.02.01	Sociedades Financeiras	5,00
12.06	**Empréstimos a Médio e Longo Prazos**	**5,00**
12.06.03	**Adm.Pública-Adm.Central-Estado**	**5,00**
12.06.03.01	Empréstimo Quadro Banco Europeu Investimentos (BEI)	5,00
13	**OUTRAS RECEITAS DE CAPITAL**	**136.650,00**
13.01	**Outras**	**136.650,00**
13.01.99	Outras	136.650,00
	O U T R A S R E C E I T A S	**5,00**
15	**REPOSIÇÕES NÃO ABATIDAS NOS PAGAMENTOS**	**5,00**
15.01	**Reposições não Abatidas nos Pagamentos**	**5,00**
15.01.01	Reposições não Abatidas nos Pagamentos	5,00
	TOTAL DAS RECEITAS	65.451.240,00

ORGÃO EXECUTIVO

Em 13 de DEZEMBRO de 2013

ORGÃO DELIBERATIVO

Em 30 de Dezembro de 2013

ORÇAMENTO DA DESPESA

ORÇAMENTO DA DESPESA ORG/ECONÓMICA

ORÇAMENTO DA DESPESA (POR CLASSIFICAÇÃO ORGÂNICA/ECONÓMICA) DO ANO 2014

CLASSIFICAÇÕES			MONTANTE	
CÓDIGOS ORGÂNICA	CÓDIGOS ECONÓMICA	DESIGNAÇÃO	ORGÂNICA	ECONÓMICA
01		**ADMINISTRAÇÃO AUTÁRQUICA**	**16.874.265,00**	
01.01		ASSEMBLEIA MUNICIPAL	28.490,00	
		DESPESAS CORRENTES		**28.490,00**
	01	**DESPESAS COM O PESSOAL**		**27.480,00**
	01.02	**ABONOS VARIÁVEIS OU EVENTUAIS**		**27.480,00**
	01.02.04	Ajudas de Custo		2.380,00
	01.02.13	**Outros Suplementos e Prémios**		**25.100,00**
	01.02.13.02	Outros		25.100,00
	02	**AQUISIÇÃO DE BENS E SERVIÇOS**		**1.010,00**
	02.01	**AQUISIÇÃO DE BENS**		**10,00**
	02.01.15	Prémios, Condecorações e Ofertas		5,00
	02.01.19	Artigos Honoríficos e de Decoração		5,00
	02.02	**AQUISIÇÃO DE SERVIÇOS**		**1.000,00**
	02.02.13	Deslocações e Estadas		500,00
	02.02.17	Publicidade		500,00
01.02		CÂMARA MUNICIPAL	7.601.895,00	
		DESPESAS CORRENTES		**6.791.345,00**
	01	**DESPESAS COM O PESSOAL**		**694.235,00**
	01.01	**Remunerações Certas e Permanentes**		**673.095,00**
	01.01.01	Titulares de Órgãos de Soberania e Memb. de Órgãos Autárquicos		160.795,00
	01.01.04	**Pessoal dos Quadros-Regime do Contrato Individual de Trabalho**		**219.785,00**
	01.01.04.01	Pessoal em Funções		219.780,00
	01.01.04.04	Recrutamento de Pessoal para Novos Postos de Trabalho		5,00
	01.01.06	**Pessoal Contratado a Termo**		**10,00**
	01.01.06.01	Pessoal em Funções		5,00
	01.01.06.04	Recrutamento de Pessoal para Novos Postos de Trabalho		5,00
	01.01.07	Pessoal em Regime de Tarefa ou Avença		8.000,00
	01.01.09	Pessoal em Qualquer Outra Situação		130.865,00
	01.01.11	**Representação**		**44.490,00**
	01.01.11.01	Membros dos Orgãos Autárquicos		42.430,00
	01.01.11.02	Pessoal dos Quadros		2.060,00
	01.01.13	Subsídio de Refeição		28.735,00
	01.01.14	Subsídios de Férias e de Natal		77.415,00
	01.01.15	Remunerações por Doença e Maternidade/Paternidade		3.000,00
	01.02	**ABONOS VARIÁVEIS OU EVENTUAIS**		**9.635,00**
	01.02.01	Gratificações Variáveis ou Eventuais		5,00
	01.02.02	Horas Extraordinárias		125,00
	01.02.04	Ajudas de Custo		1.500,00
	01.02.13	**Outros Suplementos e Prémios**		**8.000,00**
	01.02.13.02	Outros		8.000,00
	01.02.14	Outros Abonos em Numerário ou Espécie		5,00
	01.03	**SEGURANÇA SOCIAL**		**11.505,00**
	01.03.02	Outros Encargos com a Saúde		10.000,00
	01.03.03	Subsídio Familiar a Crianças e Jovens		5,00
	01.03.09	**SEGUROS**		**1.500,00**
	01.03.09.01	Seguros de Acid. no Trab.e Doenças Profissionais		1.500,00
	02	**AQUISIÇÃO DE BENS E SERVIÇOS**		**4.209.625,00**
	02.01	**AQUISIÇÃO DE BENS**		**762.115,00**
	02.01.02	**Combustíveis e Lubrificantes**		**759.015,00**
	02.01.02.99	Outros		759.015,00
	02.01.15	Prémios, Condecorações e Ofertas		2.000,00
	02.01.18	Livros e Documentação Técnica		100,00
	02.01.19	Artigos Honoríficos e de Decoração		500,00

ORÇAMENTO DA DESPESA (POR CLASSIFICAÇÃO ORGÂNICA/ECONÓMICA) DO ANO 2014

CLASSIFICAÇÕES			MONTANTE	
CÓDIGOS ORGÂNICA	CÓDIGOS ECONÓMICA	DESIGNAÇÃO	ORGÂNICA	ECONÓMICA
	02.01.21	Outros Bens		500,00
	02.02	**AQUISIÇÃO DE SERVIÇOS**		**3.447.510,00**
	02.02.01	**Encargos das Instalações**		**2.634.875,00**
	02.02.01.01	Água		239.395,00
	02.02.01.02	**Electricidade**		**2.325.635,00**
	02.02.01.02.01	Instalações Diversas		1.025.635,00
	02.02.01.02.02	Iluminação Pública		1.300.000,00
	02.02.01.09	Outros		69.845,00
	02.02.09	Comunicações		169.670,00
	02.02.10	Transportes		830,00
	02.02.11	Representação dos Serviços		30.000,00
	02.02.12	Seguros		133.500,00
	02.02.13	Deslocações e Estadas		30.000,00
	02.02.14	Estudos, Pareceres, Projectos e Consultadoria		58.060,00
	02.02.19	Assistência Técnica		10.950,00
	02.02.20	Outros Trabalhos Especializados		241.065,00
	02.02.25	Outros Serviços		138.560,00
	04	**TRANSFERÊNCIAS CORRENTES**		**1.692.620,00**
	04.05	**ADMINISTRAÇÃO LOCAL**		**1.189.950,00**
	04.05.01	**Continente**		**1.189.950,00**
	04.05.01.01	Municípios		2.500,00
	04.05.01.02	Freguesias		1.050.000,00
	04.05.01.04	Associações de Municípios		10.475,00
	04.05.01.07	Assembleias Distritais		6.250,00
	04.05.01.08	Outros		120.725,00
	04.07	**INSTITUIÇÕES SEM FINS LUCRATIVOS**		**502.670,00**
	04.07.01	Transferências Correntes		502.670,00
	06	**OUTRAS DESPESAS CORRENTES**		**194.865,00**
	06.02	**DIVERSAS**		**194.865,00**
	06.02.03	**Outras**		**194.865,00**
	06.02.03.05	**Outras**		**194.865,00**
	06.02.03.05.99	Outras		194.865,00
		DESPESAS DE CAPITAL		**810.550,00**
	07	**AQUISIÇÃO DE BENS DE CAPITAL**		**384.170,00**
	07.01	**INVESTIMENTOS**		**384.170,00**
	07.01.01	Terrenos		49.460,00
	07.01.07	Equipamento de Informática		79.510,00
	07.01.08	Software Informático		173.590,00
	07.01.09	Equipamento Administrativo		43.500,00
	07.01.10	**EQUIPAMENTO BÁSICO**		**28.170,00**
	07.01.10.99	Outro		28.170,00
	07.01.11	Ferramentas e Utensílios		9.940,00
	08	**TRANSFERÊNCIAS DE CAPITAL**		**42.000,00**
	08.07	**INSTITUIÇÕES SEM FINS LUCRATIVOS**		**42.000,00**
	08.07.01	Instituições Sem Fins Lucrativos		42.000,00
	09	**ACTIVOS FINANCEIROS**		**5,00**
	09.07	**ACÇÕES E OUTRAS PARTICIPAÇÕES**		**5,00**
	09.07.02	Sociedades e Quase-Sociedades não Financeiras-Públicas		5,00
	11	**OUTRAS DESPESAS DE CAPITAL**		**384.375,00**
	11.02	**DIVERSAS**		**384.375,00**
	11.02.99	Outras		384.375,00
01.03		OPERAÇÕES FINANCEIRAS	9.230.180,00	
		DESPESAS CORRENTES		**485.000,00**
	03	**JUROS E OUTROS ENCARGOS**		**485.000,00**
	03.01	**Juros da Dívida Pública**		**165.000,00**

ORÇAMENTO DA DESPESA (POR CLASSIFICAÇÃO ORGÂNICA/ECONÓMICA) DO ANO 2014

CLASSIFICAÇÕES			MONTANTE	
CÓDIGOS ORGÂNICA	CÓDIGOS ECONÓMICA	DESIGNAÇÃO	ORGÂNICA	ECONÓMICA
	03.01.03	**Sociedades Financeiras-Bancos e Outras Instituições Financeiras**		**165.000,00**
	03.01.03.01	Empréstimos de Curto Prazo		120.000,00
	03.01.03.02	Empréstimos de Médio e Longo Prazos		45.000,00
	03.06	**OUTROS ENCARGOS FINANCEIROS**		**320.000,00**
	03.06.01	Outros Encargos Financeiros		320.000,00
		DESPESAS DE CAPITAL		**8.745.180,00**
	07	**AQUISIÇÃO DE BENS DE CAPITAL**		**8.000.000,00**
	07.03	**BENS DE DOMÍNIO PÚBLICO**		**8.000.000,00**
	07.03.03	**OUTRAS CONSTRUÇÕES E INFRA-ESTRUTURAS**		**8.000.000,00**
	07.03.03.01	Viadutos, Arruamentos e Obras Complementares		8.000.000,00
	10	**PASSIVOS FINANCEIROS**		**745.180,00**
	10.05	**EMPRÉSTIMOS A CURTO PRAZO**		**10,00**
	10.05.03	SOCIEDADES FINANCEIRAS- BANCOS E OUTRAS INSTITUIÇ		10,00
	10.06	**EMPRÉSTIMOS A MÉDIO E LONGO PRAZOS**		**745.170,00**
	10.06.03	Sociedades Financeiras-Banc. e Out. Instituições		745.170,00
01.04		CLASSES INACTIVAS	13.700,00	
		DESPESAS CORRENTES		**13.700,00**
	01	**DESPESAS COM O PESSOAL**		**13.700,00**
	01.01	**Remunerações Certas e Permanentes**		**10.000,00**
	01.01.08	Pessoal Aguardando Aposentação		10.000,00
	01.03	**SEGURANÇA SOCIAL**		**3.700,00**
	01.03.08	Outras Pensões		3.700,00
02		**DEPARTAMENTO DE ADMINISTRAÇÃO GERAL E FINANÇAS**	**6.844.175,00**	
02.01		DIVISÃO DE ADMINISTRAÇÃO GERAL E ASSUNTOS JURÍDICO	830.415,00	
		DESPESAS CORRENTES		**830.415,00**
	01	**DESPESAS COM O PESSOAL**		**668.825,00**
	01.01	**Remunerações Certas e Permanentes**		**640.940,00**
	01.01.04	**Pessoal dos Quadros-Regime do Contrato Individual de Trabalho**		**479.070,00**
	01.01.04.01	Pessoal em Funções		479.060,00
	01.01.04.02	Alterações Obrigatórias de Posicionamento Remuneratório		5,00
	01.01.04.04	Recrutamento de Pessoal para Novos Postos de Trabalho		5,00
	01.01.06	**Pessoal Contratado a Termo**		**10,00**
	01.01.06.01	Pessoal em Funções		5,00
	01.01.06.04	Recrutamento de Pessoal para Novos Postos de Trabalho		5,00
	01.01.11	**Representação**		**10.690,00**
	01.01.11.02	Pessoal dos Quadros		10.690,00
	01.01.13	Subsídio de Refeição		50.530,00
	01.01.14	Subsídios de Férias e de Natal		85.640,00
	01.01.15	Remunerações por Doença e Maternidade/Paternidade		15.000,00
	01.02	**ABONOS VARIÁVEIS OU EVENTUAIS**		**550,00**
	01.02.02	Horas Extraordinárias		250,00
	01.02.04	Ajudas de Custo		50,00
	01.02.14	Outros Abonos em Numerário ou Espécie		250,00
	01.03	**SEGURANÇA SOCIAL**		**27.335,00**
	01.03.02	Outros Encargos com a Saúde		18.200,00
	01.03.03	Subsídio Familiar a Crianças e Jovens		9.135,00
	02	**AQUISIÇÃO DE BENS E SERVIÇOS**		**161.590,00**
	02.01	**AQUISIÇÃO DE BENS**		**1.150,00**
	02.01.18	Livros e Documentação Técnica		1.150,00
	02.02	**AQUISIÇÃO DE SERVIÇOS**		**160.440,00**
	02.02.09	Comunicações		32.960,00
	02.02.17	Publicidade		10.000,00
	02.02.18	Vigilância e Segurança		117.380,00

ORÇAMENTO DA DESPESA (POR CLASSIFICAÇÃO ORGÂNICA/ECONÓMICA) DO ANO 2014

CLASSIFICAÇÕES			MONTANTE	
CÓDIGOS ORGÂNICA	CÓDIGOS ECONÓMICA	DESIGNAÇÃO	ORGÂNICA	ECONÓMICA
	02.02.20	Outros Trabalhos Especializados		50,00
	02.02.25	Outros Serviços		50,00
02.02		DIVISÃO DE GESTÃO FINANCEIRA E PATRIMÓNIO	2.598.330,00	
		DESPESAS CORRENTES		**2.598.330,00**
	01	**DESPESAS COM O PESSOAL**		**535.225,00**
	01.01	**Remunerações Certas e Permanentes**		**522.645,00**
	01.01.04	**Pessoal dos Quadros-Regime do Contrato Individual de Trabalho**		**413.205,00**
	01.01.04.01	Pessoal em Funções		413.195,00
	01.01.04.02	Alterações Obrigatórias de Posicionamento Remuneratório		5,00
	01.01.04.04	Recrutamento de Pessoal para Novos Postos de Trabalho		5,00
	01.01.06	**Pessoal Contratado a Termo**		**10,00**
	01.01.06.01	Pessoal em Funções		5,00
	01.01.06.04	Recrutamento de Pessoal para Novos Postos de Trabalho		5,00
	01.01.11	**Representação**		**2.060,00**
	01.01.11.02	Pessoal dos Quadros		2.060,00
	01.01.13	Subsídio de Refeição		34.675,00
	01.01.14	Subsídios de Férias e de Natal		69.195,00
	01.01.15	Remunerações por Doença e Maternidade/Paternidade		3.500,00
	01.02	**ABONOS VARIÁVEIS OU EVENTUAIS**		**2.585,00**
	01.02.02	Horas Extraordinárias		5,00
	01.02.04	Ajudas de Custo		500,00
	01.02.05	Abono para Falhas		2.075,00
	01.02.14	Outros Abonos em Numerário ou Espécie		5,00
	01.03	**SEGURANÇA SOCIAL**		**9.995,00**
	01.03.02	Outros Encargos com a Saúde		6.000,00
	01.03.03	Subsídio Familiar a Crianças e Jovens		3.790,00
	01.03.04	Outras Prestações Familiares		205,00
	02	**AQUISIÇÃO DE BENS E SERVIÇOS**		**1.044.105,00**
	02.01	**AQUISIÇÃO DE BENS**		**138.510,00**
	02.01.04	Limpeza e Higiene		92.955,00
	02.01.07	Vestuário e Artigos Pessoais		1.000,00
	02.01.08	Material de Escritório		44.555,00
	02.02	**AQUISIÇÃO DE SERVIÇOS**		**905.595,00**
	02.02.04	Locação de Edifícios		28.580,00
	02.02.19	Assistência Técnica		35.165,00
	02.02.20	Outros Trabalhos Especializados		20.890,00
	02.02.24	Encargos de Cobrança de Receitas		800.000,00
	02.02.25	Outros Serviços		20.960,00
	06	**OUTRAS DESPESAS CORRENTES**		**1.019.000,00**
	06.02	**DIVERSAS**		**1.019.000,00**
	06.02.01	Impostos e Taxas		329.480,00
	06.02.03	**Outras**		**689.520,00**
	06.02.03.01	Outras Restituições		40.000,00
	06.02.03.02	IVA Pago		649.520,00
02.03		DIVISÃO DE RECURSOS HUMANOS	3.415.430,00	
		DESPESAS CORRENTES		**3.415.430,00**
	01	**DESPESAS COM O PESSOAL**		**3.306.860,00**
	01.01	**Remunerações Certas e Permanentes**		**202.085,00**
	01.01.04	**Pessoal dos Quadros-Regime do Contrato Individual de Trabalho**		**153.550,00**
	01.01.04.01	Pessoal em Funções		153.540,00
	01.01.04.02	Alterações Obrigatórias de Posicionamento Remuneratório		5,00
	01.01.04.04	Recrutamento de Pessoal para Novos Postos de Trabalho		5,00
	01.01.06	**Pessoal Contratado a Termo**		**10,00**

ORÇAMENTO DA DESPESA (POR CLASSIFICAÇÃO ORGÂNICA/ECONÓMICA) DO ANO 2014

CLASSIFICAÇÕES			MONTANTE	
CÓDIGOS ORGÂNICA	CÓDIGOS ECONÓMICA	DESIGNAÇÃO	ORGÂNICA	ECONÓMICA
	01.01.06.01	Pessoal em Funções		5,00
	01.01.06.04	Recrutamento de Pessoal para Novos Postos de Trabalho		5,00
	01.01.11	**Representação**		**2.060,00**
	01.01.11.02	Pessoal dos Quadros		2.060,00
	01.01.13	Subsídio de Refeição		14.855,00
	01.01.14	Subsídios de Férias e de Natal		26.610,00
	01.01.15	Remunerações por Doença e Maternidade/Paternidade		5.000,00
	01.02	**ABONOS VARIÁVEIS OU EVENTUAIS**		**20.020,00**
	01.02.02	Horas Extraordinárias		5,00
	01.02.04	Ajudas de Custo		5,00
	01.02.05	Abono para Falhas		5,00
	01.02.12	Indemnizações por Cessação de Funções		20.000,00
	01.02.14	Outros Abonos em Numerário ou Espécie		5,00
	01.03	**SEGURANÇA SOCIAL**		**3.084.755,00**
	01.03.01	Encargos com a Saúde		200.000,00
	01.03.02	Outros Encargos com a Saúde		5.000,00
	01.03.03	Subsídio Familiar a Crianças e Jovens		4.325,00
	01.03.05	**CONTRIBUIÇÕES PARA A SEGURANÇA SOCIAL**		**2.749.430,00**
	01.03.05.01	Assistência na Doença dos Funcionários Públicos (ADSE)		500.000,00
	01.03.05.02	**Segurança Social do Pessoal em Regime de Contrato de Trabalho em Funções Públicas (RCTFP)**		**2.092.285,00**
	01.03.05.02.01	Caixa Geral de Aposentações		1.210.460,00
	01.03.05.02.02	Segurança Social-Regime Geral		881.825,00
	01.03.05.03	Outros		157.145,00
	01.03.08	Outras Pensões		5.000,00
	01.03.09	**SEGUROS**		**121.000,00**
	01.03.09.01	Seguros de Acid. no Trab.e Doenças Profissionais		121.000,00
	02	**AQUISIÇÃO DE BENS E SERVIÇOS**		**108.570,00**
	02.02	**AQUISIÇÃO DE SERVIÇOS**		**108.570,00**
	02.02.15	Formação		66.470,00
	02.02.20	Outros Trabalhos Especializados		42.000,00
	02.02.25	Outros Serviços		100,00
03		**DEPARTAMENTO DE URBANISMO, OBRAS MUNIC. E AMBIENTE**	**23.155.165,00**	
03.01		DIVISÃO DE OBRAS E MANUTENÇÃO	11.856.230,00	
		DESPESAS CORRENTES		**1.868.585,00**
	01	**DESPESAS COM O PESSOAL**		**1.093.050,00**
	01.01	**Remunerações Certas e Permanentes**		**1.017.850,00**
	01.01.04	**Pessoal dos Quadros-Regime do Contrato Individual de Trabalho**		**757.385,00**
	01.01.04.01	Pessoal em Funções		757.375,00
	01.01.04.02	Alterações Obrigatórias de Posicionamento Remuneratório		5,00
	01.01.04.04	Recrutamento de Pessoal para Novos Postos de Trabalho		5,00
	01.01.06	**Pessoal Contratado a Termo**		**10,00**
	01.01.06.01	Pessoal em Funções		5,00
	01.01.06.04	Recrutamento de Pessoal para Novos Postos de Trabalho		5,00
	01.01.07	Pessoal em Regime de Tarefa ou Avença		5,00
	01.01.11	**Representação**		**5.345,00**
	01.01.11.02	Pessoal dos Quadros		5.345,00
	01.01.13	Subsídio de Refeição		90.530,00
	01.01.14	Subsídios de Férias e de Natal		132.575,00
	01.01.15	Remunerações por Doença e Maternidade/Paternidade		32.000,00
	01.02	**ABONOS VARIÁVEIS OU EVENTUAIS**		**54.480,00**
	01.02.01	Gratificações Variáveis ou Eventuais		41.500,00
	01.02.02	Horas Extraordinárias		6.000,00
	01.02.04	Ajudas de Custo		200,00

ORÇAMENTO DA DESPESA (POR CLASSIFICAÇÃO ORGÂNICA/ECONÓMICA) DO ANO 2014

CLASSIFICAÇÕES			MONTANTE	
CÓDIGOS ORGÂNICA	ECONÓMICA	DESIGNAÇÃO	ORGÂNICA	ECONÓMICA
	01.02.11	Subsídio de Turno		3.780,00
	01.02.14	Outros Abonos em Numerário ou Espécie		3.000,00
	01.03	**SEGURANÇA SOCIAL**		**20.720,00**
	01.03.02	Outros Encargos com a Saúde		12.400,00
	01.03.03	Subsídio Familiar a Crianças e Jovens		5.320,00
	01.03.04	Outras Prestações Familiares		3.000,00
	02	**AQUISIÇÃO DE BENS E SERVIÇOS**		**775.535,00**
	02.01	**AQUISIÇÃO DE BENS**		**289.220,00**
	02.01.02	**Combustíveis e Lubrificantes**		**232.800,00**
	02.01.02.01	Gasolina		13.095,00
	02.01.02.02	Gasóleo		217.620,00
	02.01.02.99	Outros		2.085,00
	02.01.07	Vestuário e Artigos Pessoais		4.000,00
	02.01.12	Material de Transporte-Peças		4.570,00
	02.01.14	Outro Material-Peças		135,00
	02.01.17	Ferramentas e Utensílios		2.420,00
	02.01.21	Outros Bens		45.295,00
	02.02	**AQUISIÇÃO DE SERVIÇOS**		**486.315,00**
	02.02.03	Conservação de Bens		191.665,00
	02.02.06	Locação de Material de Transporte		57.050,00
	02.02.10	Transportes		17.610,00
	02.02.14	Estudos, Pareceres, Projectos e Consultadoria		86.785,00
	02.02.19	Assistência Técnica		17.540,00
	02.02.20	Outros Trabalhos Especializados		19.635,00
	02.02.25	Outros Serviços		96.030,00
		DESPESAS DE CAPITAL		**9.987.645,00**
	07	**AQUISIÇÃO DE BENS DE CAPITAL**		**9.987.645,00**
	07.01	**INVESTIMENTOS**		**537.370,00**
	07.01.03	**EDIFÍCIOS**		**248.305,00**
	07.01.03.01	Instalações de Serviços		148.305,00
	07.01.03.99	Outros		100.000,00
	07.01.04	**CONSTRUÇÕES DIVERSAS**		**44.500,00**
	07.01.04.99	Outros		44.500,00
	07.01.06	**MATERIAL DE TRANSPORTE**		**40.000,00**
	07.01.06.99	Outro		40.000,00
	07.01.09	Equipamento Administrativo		5,00
	07.01.10	**EQUIPAMENTO BÁSICO**		**204.555,00**
	07.01.10.99	Outro		204.555,00
	07.01.11	Ferramentas e Utensílios		5,00
	07.03	**BENS DE DOMÍNIO PÚBLICO**		**9.450.275,00**
	07.03.03	**OUTRAS CONSTRUÇÕES E INFRA-ESTRUTURAS**		**9.450.275,00**
	07.03.03.01	Viadutos, Arruamentos e Obras Complementares		7.190.955,00
	07.03.03.04	Iluminação Pública		156.900,00
	07.03.03.99	Outros		2.102.420,00
03.02		DIVISÃO DE PLANEAMENTO TERRITORIAL E GESTÃO URBANÍ	671.645,00	
		DESPESAS CORRENTES		**611.645,00**
	01	**DESPESAS COM O PESSOAL**		**487.815,00**
	01.01	**Remunerações Certas e Permanentes**		**479.905,00**
	01.01.04	**Pessoal dos Quadros-Regime do Contrato Individual de Trabalho**		**357.880,00**
	01.01.04.01	Pessoal em Funções		357.875,00
	01.01.04.04	Recrutamento de Pessoal para Novos Postos de Trabalho		5,00
	01.01.06	**Pessoal Contratado a Termo**		**10,00**
	01.01.06.01	Pessoal em Funções		5,00
	01.01.06.04	Recrutamento de Pessoal para Novos Postos de Trabalho		5,00

ORÇAMENTO DA DESPESA (POR CLASSIFICAÇÃO ORGÂNICA/ECONÓMICA) DO ANO 2014

CLASSIFICAÇÕES			MONTANTE	
CÓDIGOS ORGÂNICA	ECONÓMICA	DESIGNAÇÃO	ORGÂNICA	ECONÓMICA
	01.01.11	**Representação**		**4.120,00**
	01.01.11.02	Pessoal dos Quadros		4.120,00
	01.01.13	Subsídio de Refeição		26.755,00
	01.01.14	Subsídios de Férias e de Natal		64.640,00
	01.01.15	Remunerações por Doença e Maternidade/Paternidade		26.500,00
	01.02	**ABONOS VARIÁVEIS OU EVENTUAIS**		**15,00**
	01.02.02	Horas Extraordinárias		5,00
	01.02.04	Ajudas de Custo		5,00
	01.02.14	Outros Abonos em Numerário ou Espécie		5,00
	01.03	**SEGURANÇA SOCIAL**		**7.895,00**
	01.03.02	Outros Encargos com a Saúde		6.900,00
	01.03.03	Subsídio Familiar a Crianças e Jovens		995,00
	02	**AQUISIÇÃO DE BENS E SERVIÇOS**		**123.830,00**
	02.02	**AQUISIÇÃO DE SERVIÇOS**		**123.830,00**
	02.02.14	Estudos, Pareceres, Projectos e Consultadoria		105.370,00
	02.02.20	Outros Trabalhos Especializados		7.400,00
	02.02.25	Outros Serviços		11.060,00
		DESPESAS DE CAPITAL		**60.000,00**
	07	**AQUISIÇÃO DE BENS DE CAPITAL**		**60.000,00**
	07.01	**INVESTIMENTOS**		**60.000,00**
	07.01.08	Software Informático		60.000,00
03.03		DIVISÃO DE AMBIENTE, ESPAÇOS URBANOS E RURAIS	10.627.290,00	
		DESPESAS CORRENTES		**7.986.600,00**
	01	**DESPESAS COM O PESSOAL**		**832.370,00**
	01.01	**Remunerações Certas e Permanentes**		**762.880,00**
	01.01.04	**Pessoal dos Quadros-Regime do Contrato Individual de Trabalho**		**556.480,00**
	01.01.04.01	Pessoal em Funções		556.470,00
	01.01.04.02	Alterações Obrigatórias de Posicionamento Remuneratório		5,00
	01.01.04.04	Recrutamento de Pessoal para Novos Postos de Trabalho		5,00
	01.01.06	**Pessoal Contratado a Termo**		**10,00**
	01.01.06.01	Pessoal em Funções		5,00
	01.01.06.04	Recrutamento de Pessoal para Novos Postos de Trabalho		5,00
	01.01.11	**Representação**		**2.060,00**
	01.01.11.02	Pessoal dos Quadros		2.060,00
	01.01.13	Subsídio de Refeição		70.340,00
	01.01.14	Subsídios de Férias e de Natal		98.990,00
	01.01.15	Remunerações por Doença e Maternidade/Paternidade		35.000,00
	01.02	**ABONOS VARIÁVEIS OU EVENTUAIS**		**56.980,00**
	01.02.01	Gratificações Variáveis ou Eventuais		55.570,00
	01.02.02	Horas Extraordinárias		5,00
	01.02.04	Ajudas de Custo		5,00
	01.02.14	Outros Abonos em Numerário ou Espécie		1.400,00
	01.03	**SEGURANÇA SOCIAL**		**12.510,00**
	01.03.02	Outros Encargos com a Saúde		7.000,00
	01.03.03	Subsídio Familiar a Crianças e Jovens		2.775,00
	01.03.04	Outras Prestações Familiares		2.735,00
	02	**AQUISIÇÃO DE BENS E SERVIÇOS**		**7.140.230,00**
	02.01	**AQUISIÇÃO DE BENS**		**28.955,00**
	02.01.02	**Combustíveis e Lubrificantes**		**285,00**
	02.01.02.99	Outros		285,00
	02.01.07	Vestuário e Artigos Pessoais		9.555,00
	02.01.09	Produtos Químicos e Farmacêuticos		735,00
	02.01.17	Ferramentas e Utensílios		160,00
	02.01.21	Outros Bens		18.220,00

ORÇAMENTO DA DESPESA (POR CLASSIFICAÇÃO ORGÂNICA/ECONÓMICA) DO ANO 2014

CLASSIFICAÇÕES			MONTANTE	
CÓDIGOS ORGÂNICA	CÓDIGOS ECONÓMICA	DESIGNAÇÃO	ORGÂNICA	ECONÓMICA
	02.02	**AQUISIÇÃO DE SERVIÇOS**		**7.111.275,00**
	02.02.02	Limpeza e Higiene		7.265,00
	02.02.03	Conservação de Bens		2.000,00
	02.02.08	Locação de Outros Bens		34.440,00
	02.02.14	Estudos, Pareceres, Projectos e Consultadoria		73.285,00
	02.02.19	Assistência Técnica		1.630,00
	02.02.20	Outros Trabalhos Especializados		23.895,00
	02.02.25	Outros Serviços		6.968.760,00
	06	**OUTRAS DESPESAS CORRENTES**		**14.000,00**
	06.02	**DIVERSAS**		**14.000,00**
	06.02.03	**Outras**		**14.000,00**
	06.02.03.05	**Outras**		**14.000,00**
	06.02.03.05.99	Outras		14.000,00
		D E S P E S A S D E C A P I T A L		**2.640.690,00**
	07	**AQUISIÇÃO DE BENS DE CAPITAL**		**2.640.690,00**
	07.01	**INVESTIMENTOS**		**99.560,00**
	07.01.03	**EDIFÍCIOS**		**30.000,00**
	07.01.03.03	Mercados e Instalações de Fiscalização Sanitária		30.000,00
	07.01.09	Equipamento Administrativo		1.000,00
	07.01.10	**EQUIPAMENTO BÁSICO**		**68.555,00**
	07.01.10.01	Equipamento de Recolha de Resíduos		32.780,00
	07.01.10.99	Outro		35.775,00
	07.01.11	Ferramentas e Utensílios		5,00
	07.03	**BENS DE DOMÍNIO PÚBLICO**		**2.541.130,00**
	07.03.03	**OUTRAS CONSTRUÇÕES E INFRA-ESTRUTURAS**		**2.541.130,00**
	07.03.03.02	Sistemas de Drenagem de Águas Residuais		272.150,00
	07.03.03.05	Parques e Jardins		1.471.600,00
	07.03.03.07	Captação e Distribuição de Água		622.380,00
	07.03.03.12	Cemitérios		175.000,00
04		**DEPARTAMENTO SÓCIO-ECOMÓMICO**	**18.028.650,00**	
04.01		DIVISÃO DE TURISMO, CULTURA E DESPORTO	4.224.555,00	
		D E S P E S A S C O R R E N T E S		**3.162.485,00**
	01	**DESPESAS COM O PESSOAL**		**2.082.390,00**
	01.01	**Remunerações Certas e Permanentes**		**1.970.935,00**
	01.01.04	**Pessoal dos Quadros-Regime do Contrato Individual de Trabalho**		**1.327.115,00**
	01.01.04.01	Pessoal em Funções		1.327.105,00
	01.01.04.02	Alterações Obrigatórias de Posicionamento Remuneratório		5,00
	01.01.04.04	Recrutamento de Pessoal para Novos Postos de Trabalho		5,00
	01.01.06	**Pessoal Contratado a Termo**		**10,00**
	01.01.06.01	Pessoal em Funções		5,00
	01.01.06.04	Recrutamento de Pessoal para Novos Postos de Trabalho		5,00
	01.01.07	Pessoal em Regime de Tarefa ou Avença		225.320,00
	01.01.11	**Representação**		**7.405,00**
	01.01.11.02	Pessoal dos Quadros		7.405,00
	01.01.13	Subsídio de Refeição		146.625,00
	01.01.14	Subsídios de Férias e de Natal		227.710,00
	01.01.15	Remunerações por Doença e Maternidade/Paternidade		36.750,00
	01.02	**ABONOS VARIÁVEIS OU EVENTUAIS**		**64.385,00**
	01.02.01	Gratificações Variáveis ou Eventuais		9.000,00
	01.02.02	Horas Extraordinárias		5,00
	01.02.04	Ajudas de Custo		5,00
	01.02.05	Abono para Falhas		14.500,00
	01.02.10	Subsídio de Trabalho Nocturno		1.800,00
	01.02.11	Subsídio de Turno		39.070,00

ORÇAMENTO DA DESPESA (POR CLASSIFICAÇÃO ORGÂNICA/ECONÓMICA) DO ANO 2014				
CLASSIFICAÇÕES			MONTANTE	
CÓDIGOS ORGÂNICA	CÓDIGOS ECONÓMICA	DESIGNAÇÃO	ORGÂNICA	ECONÓMICA
	01.02.14	Outros Abonos em Numerário ou Espécie		5,00
	01.03	**SEGURANÇA SOCIAL**		**47.070,00**
	01.03.02	Outros Encargos com a Saúde		36.000,00
	01.03.03	Subsídio Familiar a Crianças e Jovens		7.225,00
	01.03.04	Outras Prestações Familiares		3.845,00
	02	**AQUISIÇÃO DE BENS E SERVIÇOS**		**984.935,00**
	02.01	**AQUISIÇÃO DE BENS**		**513.390,00**
	02.01.02	**Combustíveis e Lubrificantes**		**455.100,00**
	02.01.02.99	Outros		455.100,00
	02.01.07	Vestuário e Artigos Pessoais		2.550,00
	02.01.11	Material de Consumo Clínico		200,00
	02.01.15	Prémios, Condecorações e Ofertas		5,00
	02.01.16	**Mercadorias para Vendas**		**500,00**
	02.01.16.03	Outras		500,00
	02.01.17	Ferramentas e Utensílios		200,00
	02.01.18	Livros e Documentação Técnica		5,00
	02.01.20	Material de Educação, Cultura e Recreio		19.560,00
	02.01.21	Outros Bens		35.270,00
	02.02	**AQUISIÇÃO DE SERVIÇOS**		**471.545,00**
	02.02.01	**Encargos das Instalações**		**24.475,00**
	02.02.01.09	Outros		24.475,00
	02.02.02	Limpeza e Higiene		3.000,00
	02.02.03	Conservação de Bens		14.390,00
	02.02.08	Locação de Outros Bens		50,00
	02.02.10	Transportes		50,00
	02.02.14	Estudos, Pareceres, Projectos e Consultadoria		50,00
	02.02.18	Vigilância e Segurança		60.410,00
	02.02.19	Assistência Técnica		58.110,00
	02.02.20	Outros Trabalhos Especializados		40.465,00
	02.02.25	Outros Serviços		270.545,00
	06	**OUTRAS DESPESAS CORRENTES**		**95.160,00**
	06.02	**DIVERSAS**		**95.160,00**
	06.02.03	**Outras**		**95.160,00**
	06.02.03.05	**Outras**		**95.160,00**
	06.02.03.05.01	Actividades Desportivas		20.000,00
	06.02.03.05.02	Actividades de Tempos Livres		15.000,00
	06.02.03.05.04	Actividades		34.040,00
	06.02.03.05.05	Arqueologia e Museus		26.120,00
		DESPESAS DE CAPITAL		**1.062.070,00**
	07	**AQUISIÇÃO DE BENS DE CAPITAL**		**1.062.070,00**
	07.01	**INVESTIMENTOS**		**782.950,00**
	07.01.01	Terrenos		223.770,00
	07.01.03	**EDIFÍCIOS**		**409.720,00**
	07.01.03.01	Instalações de Serviços		20.000,00
	07.01.03.02	Instalações Desportivas e Recreativas		10.000,00
	07.01.03.99	Outros		379.720,00
	07.01.04	**CONSTRUÇÕES DIVERSAS**		**77.280,00**
	07.01.04.06	Instalações Desportivas e Recreativas		55.000,00
	07.01.04.99	Outros		22.280,00
	07.01.09	Equipamento Administrativo		12.100,00
	07.01.10	**EQUIPAMENTO BÁSICO**		**60.080,00**
	07.01.10.99	Outro		60.080,00
	07.03	**BENS DE DOMÍNIO PÚBLICO**		**279.120,00**
	07.03.03	**OUTRAS CONSTRUÇÕES E INFRA-ESTRUTURAS**		**279.120,00**
	07.03.03.06	Instalações Desportivas e Recreativas		10.000,00

ORÇAMENTO DA DESPESA (POR CLASSIFICAÇÃO ORGÂNICA/ECONÓMICA) DO ANO 2014

CLASSIFICAÇÕES			MONTANTE	
CÓDIGOS ORGÂNICA	CÓDIGOS ECONÓMICA	DESIGNAÇÃO	ORGÂNICA	ECONÓMICA
	07.03.03.99	Outros		269.120,00
04.02		DIVISÃO DE ACÇÃO SOCIAL E APOIO INSTITUCIONAL	247.285,00	
		DESPESAS CORRENTES		**225.995,00**
	01	**DESPESAS COM O PESSOAL**		**128.495,00**
	01.01	**Remunerações Certas e Permanentes**		**127.465,00**
	01.01.04	**Pessoal dos Quadros-Regime do Contrato Individual de Trabalho**		**102.480,00**
	01.01.04.01	Pessoal em Funções		102.470,00
	01.01.04.02	Alterações Obrigatórias de Posicionamento Remuneratório		5,00
	01.01.04.04	Recrutamento de Pessoal para Novos Postos de Trabalho		5,00
	01.01.06	**Pessoal Contratado a Termo**		**10,00**
	01.01.06.01	Pessoal em Funções		5,00
	01.01.06.04	Recrutamento de Pessoal para Novos Postos de Trabalho		5,00
	01.01.11	**Representação**		**5,00**
	01.01.11.02	Pessoal dos Quadros		5,00
	01.01.13	Subsídio de Refeição		7.925,00
	01.01.14	Subsídios de Férias e de Natal		17.045,00
	01.02	**ABONOS VARIÁVEIS OU EVENTUAIS**		**25,00**
	01.02.02	Horas Extraordinárias		5,00
	01.02.04	Ajudas de Custo		5,00
	01.02.05	Abono para Falhas		5,00
	01.02.11	Subsídio de Turno		5,00
	01.02.14	Outros Abonos em Numerário ou Espécie		5,00
	01.03	**SEGURANÇA SOCIAL**		**1.005,00**
	01.03.02	Outros Encargos com a Saúde		1.000,00
	01.03.03	Subsídio Familiar a Crianças e Jovens		5,00
	04	**TRANSFERÊNCIAS CORRENTES**		**97.500,00**
	04.08	**FAMÍLIAS**		**97.500,00**
	04.08.02	Outras		97.500,00
		DESPESAS DE CAPITAL		**21.290,00**
	07	**AQUISIÇÃO DE BENS DE CAPITAL**		**21.290,00**
	07.01	**INVESTIMENTOS**		**21.290,00**
	07.01.02	**HABITAÇÕES**		**21.090,00**
	07.01.02.01	Construção		21.090,00
	07.01.09	Equipamento Administrativo		100,00
	07.01.10	**EQUIPAMENTO BÁSICO**		**100,00**
	07.01.10.99	Outro		100,00
04.03		DIVISÃO DE EDUCAÇÃO E JUVENTUDE	13.556.810,00	
		DESPESAS CORRENTES		**13.386.610,00**
	01	**DESPESAS COM O PESSOAL**		**4.343.475,00**
	01.01	**Remunerações Certas e Permanentes**		**4.277.065,00**
	01.01.04	**Pessoal dos Quadros-Regime do Contrato Individual de Trabalho**		**3.045.095,00**
	01.01.04.01	Pessoal em Funções		2.858.850,00
	01.01.04.02	Alterações Obrigatórias de Posicionamento Remuneratório		5,00
	01.01.04.04	Recrutamento de Pessoal para Novos Postos de Trabalho		186.240,00
	01.01.06	**Pessoal Contratado a Termo**		**23.285,00**
	01.01.06.01	Pessoal em Funções		23.280,00
	01.01.06.04	Recrutamento de Pessoal para Novos Postos de Trabalho		5,00
	01.01.07	Pessoal em Regime de Tarefa ou Avença		26.470,00
	01.01.11	**Representação**		**2.060,00**
	01.01.11.02	Pessoal dos Quadros		2.060,00
	01.01.13	Subsídio de Refeição		560.655,00
	01.01.14	Subsídios de Férias e de Natal		584.000,00
	01.01.15	Remunerações por Doença e Maternidade/Paternidade		35.500,00

ORÇAMENTO DA DESPESA (POR CLASSIFICAÇÃO ORGÂNICA/ECONÓMICA) DO ANO 2014

CLASSIFICAÇÕES			MONTANTE	
CÓDIGOS ORGÂNICA	CÓDIGOS ECONÓMICA	DESIGNAÇÃO	ORGÂNICA	ECONÓMICA
	01.02	**ABONOS VARIÁVEIS OU EVENTUAIS**		**8.760,00**
	01.02.01	Gratificações Variáveis ou Eventuais		1.160,00
	01.02.02	Horas Extraordinárias		1.000,00
	01.02.04	Ajudas de Custo		500,00
	01.02.05	Abono para Falhas		5.100,00
	01.02.14	Outros Abonos em Numerário ou Espécie		1.000,00
	01.03	**SEGURANÇA SOCIAL**		**57.650,00**
	01.03.02	Outros Encargos com a Saúde		43.500,00
	01.03.03	Subsídio Familiar a Crianças e Jovens		11.695,00
	01.03.04	Outras Prestações Familiares		2.455,00
	02	**AQUISIÇÃO DE BENS E SERVIÇOS**		**8.362.705,00**
	02.01	**AQUISIÇÃO DE BENS**		**1.874.235,00**
	02.01.02	**Combustíveis e Lubrificantes**		**301.475,00**
	02.01.02.99	Outros		301.475,00
	02.01.05	Alimentação-Refeições Confeccionadas		1.498.810,00
	02.01.07	Vestuário e Artigos Pessoais		3.210,00
	02.01.11	Material de Consumo Clínico		1.000,00
	02.01.20	Material de Educação, Cultura e Recreio		9.720,00
	02.01.21	Outros Bens		60.020,00
	02.02	**AQUISIÇÃO DE SERVIÇOS**		**6.488.470,00**
	02.02.01	**Encargos das Instalações**		**45.370,00**
	02.02.01.09	Outros		45.370,00
	02.02.03	Conservação de Bens		15.000,00
	02.02.04	Locação de Edifícios		4.891.100,00
	02.02.10	Transportes		1.222.100,00
	02.02.18	Vigilância e Segurança		17.300,00
	02.02.19	Assistência Técnica		83.155,00
	02.02.20	Outros Trabalhos Especializados		15.565,00
	02.02.25	Outros Serviços		198.880,00
	04	**TRANSFERÊNCIAS CORRENTES**		**590.710,00**
	04.07	**INSTITUIÇÕES SEM FINS LUCRATIVOS**		**590.710,00**
	04.07.01	Transferências Correntes		590.710,00
	06	**OUTRAS DESPESAS CORRENTES**		**89.720,00**
	06.02	**DIVERSAS**		**89.720,00**
	06.02.03	**Outras**		**89.720,00**
	06.02.03.05	**Outras**		**89.720,00**
	06.02.03.05.02	Actividades de Tempos Livres		21.070,00
	06.02.03.05.06	Actividades de Complementos Curricular		68.650,00
		DESPESAS DE CAPITAL		**170.200,00**
	07	**AQUISIÇÃO DE BENS DE CAPITAL**		**170.200,00**
	07.01	**INVESTIMENTOS**		**170.200,00**
	07.01.03	**EDIFÍCIOS**		**141.330,00**
	07.01.03.05	Escolas		141.330,00
	07.01.09	Equipamento Administrativo		7.120,00
	07.01.10	**EQUIPAMENTO BÁSICO**		**21.750,00**
	07.01.10.99	Outro		21.750,00
05		DIVISÃO DE SEGURANÇA E PROTECÇÃO CIVIL	548.985,00	
		DESPESAS CORRENTES		**540.105,00**
	01	**DESPESAS COM O PESSOAL**		**395.600,00**
	01.01	**Remunerações Certas e Permanentes**		**343.940,00**
	01.01.03	**Pessoal dos Quadros-Regime da Função Pública**		**16.900,00**
	01.01.03.01	Pessoal em Funções		16.900,00
	01.01.04	**Pessoal dos Quadros-Regime do Contrato Individual de Trabalho**		**238.925,00**
	01.01.04.01	Pessoal em Funções		238.920,00

ORÇAMENTO DA DESPESA (POR CLASSIFICAÇÃO ORGÂNICA/ECONÓMICA) DO ANO 2014

CLASSIFICAÇÕES			MONTANTE	
CÓDIGOS ORGÂNICA	CÓDIGOS ECONÓMICA	DESIGNAÇÃO	ORGÂNICA	ECONÓMICA
	01.01.04.04	Recrutamento de Pessoal para Novos Postos de Trabalho		5,00
	01.01.06	**Pessoal Contratado a Termo**		**10,00**
	01.01.06.01	Pessoal em Funções		5,00
	01.01.06.04	Recrutamento de Pessoal para Novos Postos de Trabalho		5,00
	01.01.11	**Representação**		**5,00**
	01.01.11.02	Pessoal dos Quadros		5,00
	01.01.13	Subsídio de Refeição		30.720,00
	01.01.14	Subsídios de Férias e de Natal		46.380,00
	01.01.15	Remunerações por Doença e Maternidade/Paternidade		11.000,00
	01.02	**ABONOS VARIÁVEIS OU EVENTUAIS**		**46.550,00**
	01.02.01	Gratificações Variáveis ou Eventuais		1.200,00
	01.02.02	Horas Extraordinárias		1.750,00
	01.02.04	Ajudas de Custo		200,00
	01.02.05	Abono para Falhas		950,00
	01.02.11	Subsídio de Turno		39.950,00
	01.02.14	Outros Abonos em Numerário ou Espécie		2.500,00
	01.03	**SEGURANÇA SOCIAL**		**5.110,00**
	01.03.02	Outros Encargos com a Saúde		3.000,00
	01.03.03	Subsídio Familiar a Crianças e Jovens		2.110,00
	02	**AQUISIÇÃO DE BENS E SERVIÇOS**		**144.505,00**
	02.01	**AQUISIÇÃO DE BENS**		**14.820,00**
	02.01.02	**Combustíveis e Lubrificantes**		**70,00**
	02.01.02.99	Outros		70,00
	02.01.03	Munições, Explosivos e Artifícios		1.500,00
	02.01.07	Vestuário e Artigos Pessoais		6.000,00
	02.01.11	Material de Consumo Clínico		250,00
	02.01.15	Prémios, Condecorações e Ofertas		100,00
	02.01.18	Livros e Documentação Técnica		200,00
	02.01.21	Outros Bens		6.700,00
	02.02	**AQUISIÇÃO DE SERVIÇOS**		**129.685,00**
	02.02.02	Limpeza e Higiene		5.000,00
	02.02.03	Conservação de Bens		15.500,00
	02.02.04	Locação de Edifícios		50,00
	02.02.08	Locação de Outros Bens		950,00
	02.02.10	Transportes		500,00
	02.02.14	Estudos, Pareceres, Projectos e Consultadoria		5.000,00
	02.02.19	Assistência Técnica		2.785,00
	02.02.20	Outros Trabalhos Especializados		62.100,00
	02.02.25	Outros Serviços		37.800,00
		DESPESAS DE CAPITAL		**8.880,00**
	07	**AQUISIÇÃO DE BENS DE CAPITAL**		**8.880,00**
	07.01	**INVESTIMENTOS**		**8.880,00**
	07.01.09	Equipamento Administrativo		1.060,00
	07.01.10	**EQUIPAMENTO BÁSICO**		**7.820,00**
	07.01.10.99	Outro		7.820,00
			TOTAL GERAL DAS DESPESAS	65.451.240,00

ORGÃO EXECUTIVO

Em 13 de Dezembro de 2013

ORGÃO DELIBERATIVO

Em 30 de Dezembro de 2013

ORÇAMENTO DA DESPESA ECONÓMICA

ORÇAMENTO DA DESPESA (POR CLASSIFICAÇÃO ECONÓMICA) DO ANO 2014		
CÓDIGOS	D E S I G N A Ç Ã O	MONTANTE
	D E S P E S A S C O R R E N T E S	**41.944.735,00**
01	**DESPESAS COM O PESSOAL**	**14.609.520,00**
01.01	**Remunerações Certas e Permanentes**	**11.028.805,00**
01.01.01	Titulares de Órgãos de Soberania e Memb. de Órgãos Autárquicos	160.795,00
01.01.03	**Pessoal dos Quadros-Regime da Função Pública**	**16.900,00**
01.01.03.01	Pessoal em Funções	16.900,00
01.01.04	**Pessoal dos Quadros-Regime do Contrato Individual de Trabalho**	**7.650.970,00**
01.01.04.01	Pessoal em Funções	7.464.640,00
01.01.04.02	Alterações Obrigatórias de Posicionamento Remuneratório	40,00
01.01.04.04	Recrutamento de Pessoal para Novos Postos de Trabalho	186.290,00
01.01.06	**Pessoal Contratado a Termo**	**23.385,00**
01.01.06.01	Pessoal em Funções	23.330,00
01.01.06.04	Recrutamento de Pessoal para Novos Postos de Trabalho	55,00
01.01.07	Pessoal em Regime de Tarefa ou Avença	259.795,00
01.01.08	Pessoal Aguardando Aposentação	10.000,00
01.01.09	Pessoal em Qualquer Outra Situação	130.865,00
01.01.11	**Representação**	**80.300,00**
01.01.11.01	Membros dos Orgãos Autárquicos	42.430,00
01.01.11.02	Pessoal dos Quadros	37.870,00
01.01.13	Subsídio de Refeição	1.062.345,00
01.01.14	Subsídios de Férias e de Natal	1.430.200,00
01.01.15	Remunerações por Doença e Maternidade/Paternidade	203.250,00
01.02	**ABONOS VARIÁVEIS OU EVENTUAIS**	**291.465,00**
01.02.01	Gratificações Variáveis ou Eventuais	108.435,00
01.02.02	Horas Extraordinárias	9.155,00
01.02.04	Ajudas de Custo	5.355,00
01.02.05	Abono para Falhas	22.635,00
01.02.10	Subsídio de Trabalho Nocturno	1.800,00
01.02.11	Subsídio de Turno	82.805,00
01.02.12	Indemnizações por Cessação de Funções	20.000,00
01.02.13	**Outros Suplementos e Prémios**	**33.100,00**
01.02.13.02	Outros	33.100,00
01.02.14	Outros Abonos em Numerário ou Espécie	8.180,00
01.03	**SEGURANÇA SOCIAL**	**3.289.250,00**
01.03.01	Encargos com a Saúde	200.000,00
01.03.02	Outros Encargos com a Saúde	149.000,00
01.03.03	Subsídio Familiar a Crianças e Jovens	47.380,00
01.03.04	Outras Prestações Familiares	12.240,00
01.03.05	**CONTRIBUIÇÕES PARA A SEGURANÇA SOCIAL**	**2.749.430,00**
01.03.05.01	Assistência na Doença dos Funcionários Públicos (ADSE)	500.000,00
01.03.05.02	**Segurança Social do Pessoal em Regime de Contrato de Trabalho em Funções Públicas (RCTFP)**	**2.092.285,00**
01.03.05.02.01	Caixa Geral de Aposentações	1.210.460,00
01.03.05.02.02	Segurança Social-Regime Geral	881.825,00
01.03.05.03	Outros	157.145,00
01.03.08	Outras Pensões	8.700,00
01.03.09	**SEGUROS**	**122.500,00**
01.03.09.01	Seguros de Acid. no Trab.e Doenças Profissionais	122.500,00
02	**AQUISIÇÃO DE BENS E SERVIÇOS**	**23.056.640,00**
02.01	**AQUISIÇÃO DE BENS**	**3.622.405,00**
02.01.02	**Combustíveis e Lubrificantes**	**1.748.745,00**
02.01.02.01	Gasolina	13.095,00
02.01.02.02	Gasóleo	217.620,00

ORÇAMENTO DA DESPESA (POR CLASSIFICAÇÃO ECONÓMICA) DO ANO 2014		
CÓDIGOS	D E S I G N A Ç Ã O	MONTANTE
02.01.02.99	Outros	1.518.030,00
02.01.03	Munições, Explosivos e Artifícios	1.500,00
02.01.04	Limpeza e Higiene	92.955,00
02.01.05	Alimentação-Refeições Confeccionadas	1.498.810,00
02.01.07	Vestuário e Artigos Pessoais	26.315,00
02.01.08	Material de Escritório	44.555,00
02.01.09	Produtos Químicos e Farmacêuticos	735,00
02.01.11	Material de Consumo Clínico	1.450,00
02.01.12	Material de Transporte-Peças	4.570,00
02.01.14	Outro Material-Peças	135,00
02.01.15	Prémios, Condecorações e Ofertas	2.110,00
02.01.16	**Mercadorias para Vendas**	**500,00**
02.01.16.03	Outras	500,00
02.01.17	Ferramentas e Utensílios	2.780,00
02.01.18	Livros e Documentação Técnica	1.455,00
02.01.19	Artigos Honoríficos e de Decoração	505,00
02.01.20	Material de Educação, Cultura e Recreio	29.280,00
02.01.21	Outros Bens	166.005,00
02.02	**AQUISIÇÃO DE SERVIÇOS**	**19.434.235,00**
02.02.01	**Encargos das Instalações**	**2.704.720,00**
02.02.01.01	Água	239.395,00
02.02.01.02	**Electricidade**	**2.325.635,00**
02.02.01.02.01	Instalações Diversas	1.025.635,00
02.02.01.02.02	Iluminação Pública	1.300.000,00
02.02.01.09	Outros	139.690,00
02.02.02	Limpeza e Higiene	15.265,00
02.02.03	Conservação de Bens	238.555,00
02.02.04	Locação de Edifícios	4.919.730,00
02.02.06	Locação de Material de Transporte	57.050,00
02.02.08	Locação de Outros Bens	35.440,00
02.02.09	Comunicações	202.630,00
02.02.10	Transportes	1.241.090,00
02.02.11	Representação dos Serviços	30.000,00
02.02.12	Seguros	133.500,00
02.02.13	Deslocações e Estadas	30.500,00
02.02.14	Estudos, Pareceres, Projectos e Consultadoria	328.550,00
02.02.15	Formação	66.470,00
02.02.17	Publicidade	10.500,00
02.02.18	Vigilância e Segurança	195.090,00
02.02.19	Assistência Técnica	209.335,00
02.02.20	Outros Trabalhos Especializados	473.065,00
02.02.24	Encargos de Cobrança de Receitas	800.000,00
02.02.25	Outros Serviços	7.742.745,00
03	**JUROS E OUTROS ENCARGOS**	**485.000,00**
03.01	**Juros da Dívida Pública**	**165.000,00**
03.01.03	**Sociedades Financeiras-Bancos e Outras Instituições Financeiras**	**165.000,00**
03.01.03.01	Empréstimos de Curto Prazo	120.000,00
03.01.03.02	Empréstimos de Médio e Longo Prazos	45.000,00
03.06	**OUTROS ENCARGOS FINANCEIROS**	**320.000,00**
03.06.01	Outros Encargos Financeiros	320.000,00
04	**TRANSFERÊNCIAS CORRENTES**	**2.380.830,00**
04.05	**ADMINISTRAÇÃO LOCAL**	**1.189.950,00**
04.05.01	**Continente**	**1.189.950,00**

ORÇAMENTO DA DESPESA (POR CLASSIFICAÇÃO ECONÓMICA) DO ANO 2014		
CÓDIGOS	D E S I G N A Ç Ã O	MONTANTE
04.05.01.01	Municípios	2.500,00
04.05.01.02	Freguesias	1.050.000,00
04.05.01.04	Associações de Municípios	10.475,00
04.05.01.07	Assembleias Distritais	6.250,00
04.05.01.08	Outros	120.725,00
04.07	**INSTITUIÇÕES SEM FINS LUCRATIVOS**	**1.093.380,00**
04.07.01	Transferências Correntes	1.093.380,00
04.08	**FAMÍLIAS**	**97.500,00**
04.08.02	Outras	97.500,00
06	**OUTRAS DESPESAS CORRENTES**	**1.412.745,00**
06.02	**DIVERSAS**	**1.412.745,00**
06.02.01	Impostos e Taxas	329.480,00
06.02.03	**Outras**	**1.083.265,00**
06.02.03.01	Outras Restituições	40.000,00
06.02.03.02	IVA Pago	649.520,00
06.02.03.05	**Outras**	**393.745,00**
06.02.03.05.01	Actividades Desportivas	20.000,00
06.02.03.05.02	Actividades de Tempos Livres	36.070,00
06.02.03.05.04	Actividades	34.040,00
06.02.03.05.05	Arqueologia e Museus	26.120,00
06.02.03.05.06	Actividades de Complementos Curricular	68.650,00
06.02.03.05.99	Outras	208.865,00
	D E S P E S A S D E C A P I T A L	**23.506.505,00**
07	**AQUISIÇÃO DE BENS DE CAPITAL**	**22.334.945,00**
07.01	**INVESTIMENTOS**	**2.064.420,00**
07.01.01	Terrenos	273.230,00
07.01.02	**HABITAÇÕES**	**21.090,00**
07.01.02.01	Construção	21.090,00
07.01.03	**EDIFÍCIOS**	**829.355,00**
07.01.03.01	Instalações de Serviços	168.305,00
07.01.03.02	Instalações Desportivas e Recreativas	10.000,00
07.01.03.03	Mercados e Instalações de Fiscalização Sanitária	30.000,00
07.01.03.05	Escolas	141.330,00
07.01.03.99	Outros	479.720,00
07.01.04	**CONSTRUÇÕES DIVERSAS**	**121.780,00**
07.01.04.06	Instalações Desportivas e Recreativas	55.000,00
07.01.04.99	Outros	66.780,00
07.01.06	**MATERIAL DE TRANSPORTE**	**40.000,00**
07.01.06.99	Outro	40.000,00
07.01.07	Equipamento de Informática	79.510,00
07.01.08	Software Informático	233.590,00
07.01.09	Equipamento Administrativo	64.885,00
07.01.10	**EQUIPAMENTO BÁSICO**	**391.030,00**
07.01.10.01	Equipamento de Recolha de Resíduos	32.780,00
07.01.10.99	Outro	358.250,00
07.01.11	Ferramentas e Utensílios	9.950,00
07.03	**BENS DE DOMÍNIO PÚBLICO**	**20.270.525,00**
07.03.03	**OUTRAS CONSTRUÇÕES E INFRA-ESTRUTURAS**	**20.270.525,00**
07.03.03.01	Viadutos, Arruamentos e Obras Complementares	15.190.955,00
07.03.03.02	Sistemas de Drenagem de Águas Residuais	272.150,00
07.03.03.04	Iluminação Pública	156.900,00
07.03.03.05	Parques e Jardins	1.471.600,00
07.03.03.06	Instalações Desportivas e Recreativas	10.000,00

ORÇAMENTO DA DESPESA (POR CLASSIFICAÇÃO ECONÓMICA) DO ANO 2014		
CÓDIGOS	D E S I G N A Ç Ã O	MONTANTE
07.03.03.07	Captação e Distribuição de Água	622.380,00
07.03.03.12	Cemitérios	175.000,00
07.03.03.99	Outros	2.371.540,00
08	**TRANSFERÊNCIAS DE CAPITAL**	**42.000,00**
08.07	**INSTITUIÇÕES SEM FINS LUCRATIVOS**	**42.000,00**
08.07.01	Instituições Sem Fins Lucrativos	42.000,00
09	**ACTIVOS FINANCEIROS**	**5,00**
09.07	**ACÇÕES E OUTRAS PARTICIPAÇÕES**	**5,00**
09.07.02	Sociedades e Quase-Sociedades não Financeiras-Públicas	5,00
10	**PASSIVOS FINANCEIROS**	**745.180,00**
10.05	**EMPRÉSTIMOS A CURTO PRAZO**	**10,00**
10.05.03	SOCIEDADES FINANCEIRAS- BANCOS E OUTRAS INSTITUIÇ	10,00
10.06	**EMPRÉSTIMOS A MÉDIO E LONGO PRAZOS**	**745.170,00**
10.06.03	Sociedades Financeiras-Banc. e Out. Instituições	745.170,00
11	**OUTRAS DESPESAS DE CAPITAL**	**384.375,00**
11.02	**DIVERSAS**	**384.375,00**
11.02.99	Outras	384.375,00
	TOTAL GERAL DAS DESPESAS	65.451.240,00

ORGÃO EXECUTIVO

Em 13 de Dezembro de 2013

ORGÃO DELIBERATIVO

Em 30 de Dezembro de 2013

RESUMO DAS GRANDES OPÇÕES DO PLANO

RESUMO DAS GRANDES OPÇÕES DO PLANO DO ANO 2014

OBJECTIVO	DESCRIÇÃO	REALIZADO		DESPESAS (PREVISÃO)							TOTAL PREVISTO
				ANO EM CURSO (FINANCIAMENTO)			ANOS SEGUINTES				
		PAGAM. ATÉ 1-OUT-2013	PAGAM. PREV DE OUT-DEZ	TOTAL	DEFINIDO	NÃO DEFINIDO	2015	2016	2017	OUTROS	
1.	**Funções gerais**	**451.875,79**		**1.335.305,00**	**1.335.305,00**		**379.585,00**	**21.930,00**			**2.188.695,79**
1.1.	Serviços gerais da administração pública	451.875,79		858.565,00	858.565,00		379.585,00	21.930,00			1.711.955,79
1.1.1.	Administração geral	451.875,79		858.565,00	858.565,00		379.585,00	21.930,00			1.711.955,79
1.2.	Segurança e Ordem Públicas			476.740,00	476.740,00						476.740,00
1.2.1.	Protecção civil e luta contra incêndios			475.700,00	475.700,00						475.700,00
1.2.2.	Polícia municipal			1.040,00	1.040,00						1.040,00
2.	**Funções sociais**	**36.355.596,25**		**24.502.085,00**	**21.272.085,00**	**3.230.000,00**	**12.767.895,00**	**13.900.825,00**	**9.209.135,00**	**181077040,00**	**277812576,25**
2.1.	Educação	15.033.200,46		9.599.850,00	8.599.850,00	1.000.000,00	7.554.395,00	7.621.435,00	5.059.245,00	119389090,00	164257215,46
2.1.1.	Ensino não superior	15.033.200,46		6.061.300,00	5.061.300,00	1.000.000,00	4.854.395,00	4.921.435,00	5.059.245,00	119389090,00	155318665,46
2.1.2.	Serviços auxiliares de ensino			3.538.550,00	3.538.550,00		2.700.000,00	2.700.000,00			8.938.550,00
2.3.	Segurança e Acção Social			97.700,00	97.700,00						97.700,00
2.3.2.	Acção social			97.700,00	97.700,00						97.700,00
2.4.	Habitação e serviços colectivos	21.322.395,79		14.146.445,00	11.916.445,00	2.230.000,00	5.213.500,00	6.279.390,00	4.149.890,00	61.687.950,00	112799570,79
2.4.1.	Habitação			21.090,00	21.090,00						21.090,00
2.4.2.	Ordenamento do território	4.527.332,06		2.437.805,00	2.437.805,00		95.000,00	145.000,00	90.000,00		7.295.137,06
2.4.3.	Saneamento	6.465.564,47		3.691.260,00	2.891.260,00	800.000,00	2.059.770,00	2.059.770,00	2.059.770,00	55.613.790,00	71.949.924,47
2.4.4.	Abastecimento de Água			622.380,00	622.380,00		1.058.610,00	2.074.500,00			3.755.490,00
2.4.5.	Resíduos sólidos	10.329.499,26		5.058.670,00	3.628.670,00	1.430.000,00	1.985.360,00	1.985.360,00	1.985.360,00	5.956.080,00	27.300.329,26
2.4.6.	Protecção do meio ambiente e conservação da nature			2.315.240,00	2.315.240,00		14.760,00	14.760,00	14.760,00	118.080,00	2.477.600,00
2.5.	Servicos culturais, recreativos e religiosos			658.090,00	658.090,00						658.090,00
2.5.1.	Cultura			508.090,00	508.090,00						508.090,00
2.5.2.	Desporto, recreio e lazer			150.000,00	150.000,00						150.000,00
3.	**Funções económicas**	**4.843.833,09**		**11.000.100,00**	**10.000.100,00**	**1.000.000,00**	**912.620,00**	**647.180,00**	**499.055,00**	**118.080,00**	**18.020.868,09**
3.1.	Agricultura, pecuária, silvicultura, caça e pesca			67.750,00	67.750,00						67.750,00
3.2.	Indústria e energia			1.476.900,00	1.476.900,00		20.000,00	20.000,00	20.000,00		1.536.900,00
3.2.1.	Iluminação pública			1.476.900,00	1.476.900,00		20.000,00	20.000,00	20.000,00		1.536.900,00
3.3.	Transportes e comunicações			8.375.185,00	7.375.185,00	1.000.000,00	445.620,00	319.680,00	299.680,00	118.080,00	9.558.245,00
3.3.1.	Transportes rodoviários			8.375.185,00	7.375.185,00	1.000.000,00	445.620,00	319.680,00	299.680,00	118.080,00	9.558.245,00
3.4.	Comércio e turismo	4.843.833,09		611.390,00	611.390,00		139.500,00				5.594.723,09
3.4.1.	Mercados e feiras			30.000,00	30.000,00		90.000,00				120.000,00
3.4.2.	Turismo	4.843.833,09		581.390,00	581.390,00		49.500,00				5.474.723,09
3.5.	Outras funções económicas			468.875,00	468.875,00		307.500,00	307.500,00	179.375,00		1.263.250,00
3.5.1.	Infraestruturas diversas			468.875,00	468.875,00		307.500,00	307.500,00	179.375,00		1.263.250,00
4.	**Outras funções**			**11.977.630,00**	**10.377.630,00**	**1.600.000,00**	**480.000,00**	**470.000,00**	**435.000,00**	**1.232.740,00**	**14.595.370,00**
4.1.	Operações da dívida autárquica			9.390.185,00	9.190.185,00	200.000,00	480.000,00	470.000,00	435.000,00	1.232.740,00	12.007.925,00
4.2.	Transferências entre administrações			2.587.445,00	1.187.445,00	1.400.000,00					2.587.445,00
	TOTAL GERAL	41.651.305,13		48.815.120,00	42.985.120,00	5.830.000,00	14.540.100,00	15.039.935,00	10.143.190,00	182427860,00	312617510,13

ORGÃO EXECUTIVO

Em 13 de Dezembro de 2013

ORGÃO DELIBERATIVO

Em 30 de Dezembro de 2013

GRANDES OPÇÕES DO PLANO

GRANDES OPÇÕES DO PLANO DO ANO 2014

OBJECTIVO	CÓDIGO DA CLASSIFIC. ECONÓMICA	CÓDIGO/ANO/TIPO/NUM. DO PROJ. ACÇÃO				DESCRIÇÃO	FORMA DE REALIZAÇÃO	FONTE DE FINANCIAMENTO AC	AA	FC	RESPON SÁVEL	DATAS INICIO	FIM	EX	REALIZADO PAGAM. ATÉ 1-OUT-2013	PAGAM. PREV DE OUT-DEZ	DESPESAS DE INVESTIMENTO (PREVISÃO) ANO EM CURSO (FINANCIAMENTO) TOTAL	DEFINIDO	NÃO DEFIN	ANOS SEGUINTES 2015	2016	2017	OUTROS	TOTAL PREVISTO
1.						**Funções gerais**									**451.875,79**		**1.335.305,00**	**1.335.305,00**		**379.585,00**	**21.930,00**			**2.188.695,79**
1.1.						**Serviços gerais de administração pública**									**451.875,79**		**858.565,00**	**858.565,00**		**379.585,00**	**21.930,00**			**1.711.955,79**
1.1.1.						**Administracão geral**									**451.875,79**		**858.565,00**	**858.565,00**		**379.585,00**	**21.930,00**			**1.711.955,79**
1.1.1.		**01**	2014			**Construção, Reparação e Beneficiação**											**198.305,00**	**198.305,00**		**300.000,00**				**498.305,00**
1.1.1.	0301/07010301	0101	2014	I	1	Edifícios Municipais	ADM. DIR.				DUOMA	2014/01/01	2017/12/31	0			148.305,00	148.305,00						148.305,00
1.1.1.	0301/07010399	0102	2014	I	2	Edifício Sede da Junta Freguesia Mafra	EMPREITADA				DUOMA	2014/01/01	2017/12/31	1			50.000,00	50.000,00		300.000,00				350.000,00
1.1.1.		**02**	2014			**Aquisição e Reparação de Bens de Investimento**											**384.170,00**	**384.170,00**		**57.655,00**				**441.825,00**
1.1.1.	0102/070101	0201	2014	I	3	Terrenos					CM	2014/01/01	2017/12/31				49.460,00	49.460,00						49.460,00
1.1.1.	0102/070109	0202	2014	I	4	Equipamento Administrativo					CM	2014/01/01	2017/12/31				43.500,00	43.500,00						43.500,00
1.1.1.	0102/07011099	0203	2014	I	5	Equipamento Básico					CM	2014/01/01	2017/12/31				28.170,00	28.170,00						28.170,00
1.1.1.	0102/070111	0204	2014	I	6	Ferramentas e Utensílios					CM	2014/01/01	2017/12/31				9.940,00	9.940,00						9.940,00
1.1.1.	0102/070107	0205	2014	I	7	Equipamento de Informática					CM	2014/01/01	2017/12/31				79.510,00	79.510,00						79.510,00
1.1.1.	0102/070108	0206	2014	I	8	Software Informático					CM	2014/01/01	2017/12/31				173.590,00	173.590,00		57.655,00				231.245,00
1.1.1.		**03**	2014			**Divulgação Municipal**											**23.920,00**	**23.920,00**						**23.920,00**
1.1.1.	0102/020220	0301	2014	A	1	Publicações Periódicas					GAPC	2014/01/01	2017/12/31				23.920,00	23.920,00						23.920,00
1.1.1.		**05**	2014			**Qualificação dos Profissionais da Administração Pública**									**451.875,79**		**61.470,00**	**61.470,00**						**513.345,79**
1.1.1.	0203/020215	0501	2014	A	2	Formação						2014/01/01	2017/12/31		451.875,79		61.470,00	61.470,00						513.345,79
1.1.1.	0102/020220	06	2014	A	65	Consolidação/Auditoria e Certificação Legal de Contas						2014/01/01	2017/12/31				66.000,00	66.000,00		21.930,00	21.930,00			109.860,00
1.1.1.	0102/020225	09	2014	A	3	Obras Coercivas						2014/01/01	2017/12/31				124.700,00	124.700,00						124.700,00
1.2.						**Segurança e ordem públicas**											**476.740,00**	**476.740,00**						**476.740,00**
1.2.1.						**Protecção civil e luta contra incêndios**											**475.700,00**	**475.700,00**						**475.700,00**
1.2.1.		**01**	2014			**Aquisição e Reparação de Bens de Investimento**											**8.840,00**	**8.840,00**						**8.840,00**
1.2.1.	05/070109	0101	2014	I	9	Equipamento Administrativo					DSPC	2014/01/01	2017/12/31				1.040,00	1.040,00						1.040,00
1.2.1.	05/07011099	0102	2014	I	10	Equipamento Básico					DSPC	2014/01/01	2017/12/31				7.800,00	7.800,00						7.800,00
1.2.1.		**02**	2014			**Actividades de Protecção Civil e Luta Contra Incêndios**											**42.860,00**	**42.860,00**						**42.860,00**
1.2.1.	05/020220	0201	2014	A	4	Planos de Emergência					DSPC	2014/01/01	2017/12/31				37.860,00	37.860,00						37.860,00
1.2.1.	05/020220	0202	2014	A	5	Acções de Formação e Sensibilização					DSPC	2014/01/01	2017/12/31				5.000,00	5.000,00						5.000,00
1.2.1.		**03**	2014			**Transferências**											**424.000,00**	**424.000,00**						**424.000,00**
1.2.1.	0102/080701	0301	2014	I	11	Capital-Associações e Agrupamentos Humanitários						2014/01/01	2017/12/31				42.000,00	42.000,00						42.000,00
													A TRANSPORTAR ...		451.875,79		952.265,00	952.265,00		379.585,00	21.930,00			1.805.655,79

CÂMARA MUNICIPAL

GRANDES OPÇÕES DO PLANO DO ANO 2014

OBJECTIVO	CÓDIGO DA CLASSIFIC. ECONÓMICA	CÓDIGO/ANO/TIPO/NUM. DO PROJ. ACÇÃO	DESCRIÇÃO	FORMA DE REALIZAÇÃO	FONTE DE FINANCIAMENTO AC	AA	FC	RESPON SÁVEL	DATAS INICIO	FIM	EX	REALIZADO PAGAM. ATÉ 1-OUT-2013	PAGAM. PREV DE OUT-DEZ	DESPESAS DE INVESTIMENTO (PREVISÃO) ANO EM CURSO (FINANCIAMENTO) TOTAL	DEFINIDO	NÃO DEFIN	ANOS SEGUINTES 2015	2016	2017	OUTROS	TOTAL PREVISTO
										A TRANSPORTAR ...		451.875,79		952.265,00	952.265,00		379.585,00	21.930,00			1.805.655,79
1.2.1.	0102/040701	0302 2014 A 6	Correntes-Associações e Agrupamentos Humanitários						2014/01/01	2017/12/31				382.000,00	382.000,00						382.000,00
1.2.2.			**Polícia municipal**											**1.040,00**	**1.040,00**						**1.040,00**
1.2.2.		**01** 2014	**Aquisição e Reparação de Bens de Investimento**											**40,00**	**40,00**						**40,00**
1.2.2.	05/070109	0101 2014 I 12	Equipamento Administrativo					DSPC	2014/01/01	2017/12/31				20,00	20,00						20,00
1.2.2.	05/07011099	0102 2014 I 13	Equipamento Básico					DSPC	2014/01/01	2017/12/31				20,00	20,00						20,00
1.2.2.		**02** 2014	**Conselho Municipal de Segurança**											**1.000,00**	**1.000,00**						**1.000,00**
1.2.2.	05/020121	0201 2014 A 63	Aquisição de Bens						2014/01/01	2017/12/31				500,00	500,00						500,00
1.2.2.	0102/020225	0202 2014 A 64	Aquisição de Serviços						2014/01/01	2017/12/31				500,00	500,00						500,00
2.			**Funções sociais**									**36.355.596,25**		**24.502.085,00**	**21.272.085,00**	**3.230.000,00**	**12.767.895,00**	**13900825,00**	**9.209.135,00**	**181077040,00**	**277812576,25**
2.1.			**Educação**									**15.033.200,46**		**9.599.850,00**	**8.599.850,00**	**1.000.000,00**	**7.554.395,00**	**7.621.435,00**	**5.059.245,00**	**119389090,00**	**164257215,46**
2.1.1.			**Ensino não superior**									**15.033.200,46**		**6.061.300,00**	**5.061.300,00**	**1.000.000,00**	**4.854.395,00**	**4.921.435,00**	**5.059.245,00**	**119389090,00**	**155318665,46**
2.1.1.		**01** 2014	**Construção, Reparação e Beneficiação**											**141.330,00**	**141.330,00**		**45.000,00**				**186.330,00**
2.1.1.	0403/07010305	0101 2014 I 14	Edificios Escolares	ADM. DIR.				DUOMA	2014/01/01	2017/12/31	0			85.130,00	85.130,00						85.130,00
2.1.1.	0403/07010305	0102 2014 I 15	Requalificação da Escola da Malveira	EMPREITADA				DUOMA	2014/01/01	2017/12/31	0			5.000,00	5.000,00		45.000,00				50.000,00
2.1.1.	0403/07010305	0103 2014 I 16	Escola Básica 2.º e 3.º Ciclos da Ericeira	EMPREITADA				DUOMA	2014/01/01	2017/12/31	0			51.200,00	51.200,00						51.200,00
2.1.1.		**02** 2014	**Aquisição e Reparação de Bens de Investimento**											**28.870,00**	**28.870,00**						**28.870,00**
2.1.1.	0403/070109	0201 2014 I 17	Equipamento Administrativo					DEJ	2014/01/01	2017/12/31				7.120,00	7.120,00						7.120,00
2.1.1.	0403/07011099	0202 2014 I 18	Equipamento Básico					DEJ	2014/01/01	2017/12/31				21.750,00	21.750,00						21.750,00
2.1.1.	0403/020204	03 2014 A 7	Rede Escolar do Concelho - Renda					DEJ	2014/01/01	2035/12/31		15.033.200,46		5.891.100,00	4.891.100,00	1.000.000,00	4.809.395,00	4.921.435,00	5.059.245,00	119389090,00	155103465,46
2.1.2.			**Serviços auxiliares de ensino**											**3.538.550,00**	**3.538.550,00**		**2.700.000,00**	**2.700.000,00**			**8.938.550,00**
2.1.2.	0403/020121	01 2014 A 8	Bolsa de Livros Escolares					DEJ	2014/01/01	2017/12/31				50.000,00	50.000,00						50.000,00
2.1.2.	0403/020210	02 2014 A 9	Transportes Escolares					DEJ	2014/01/01	2017/12/31				1.200.000,00	1.200.000,00		1.200.000,00	1.200.000,00			3.600.000,00
2.1.2.	0403/020105	03 2014 A 10	Alimentação Ensino Pré-Escolar e Básico					DEJ	2014/01/01	2017/12/31				1.498.810,00	1.498.810,00		1.500.000,00	1.500.000,00			4.498.810,00
2.1.2.	0403/020225	04 2014 A 11	Alimentação Creche Municipal					DEJ	2014/01/01	2017/12/31				78.510,00	78.510,00						78.510,00
2.1.2.	0403/0602030506	05 2014 A 12	Fornecimento de Fruta Escolar					DEJ	2014/01/01	2017/12/31				35.000,00	35.000,00						35.000,00
2.1.2.	0403/0602030506	06 2014 A 13	Actividades de Complemento Curricular					DEJ	2014/01/01	2017/12/31				3.650,00	3.650,00						3.650,00
2.1.2.	0403/0602030502	07 2014 A 14	Actividades de Ocupação dos Tempos Livres					DEJ	2014/01/01	2017/12/31				21.070,00	21.070,00						21.070,00
2.1.2.	0403/040701	08 2014 A 15	Actividades de Enriquecimento Curricular					DEJ	2014/01/01	2017/12/31				585.710,00	585.710,00						585.710,00
										A TRANSPORTAR ...		15.485.076,25		10.869.355,00	9.869.355,00	1.000.000,00	7.933.980,00	7.643.365,00	5.059.245,00	119389090,00	166380111,25

CÂMARA MUNICIPAL

GRANDES OPÇÕES DO PLANO DO ANO 2014

OBJECTIVO	CÓDIGO DA CLASSIFIC. ECONÓMICA	CÓDIGO/ANO/TIPO/NUM. DO PROJ. ACÇÃO				DESCRIÇÃO	FORMA DE REALIZAÇÃO	FONTE DE FINANCIAMENTO AC	AA	FC	RESPON SÁVEL	DATAS INICIO	FIM	EX	REALIZADO PAGAM. ATÉ 1-OUT-2013	PAGAM. PREV DE OUT-DEZ	DESPESAS DE INVESTIMENTO (PREVISÃO) ANO EM CURSO (FINANCIAMENTO) TOTAL	DEFINIDO	NÃO DEFIN	ANOS SEGUINTES 2015	2016	2017	OUTROS	TOTAL PREVISTO
						A TRANSPORTAR ...									15.485.076,25		10.869.355,00	9.869.355,00	1.000.000,00	7.933.980,00	7.643.365,00	5.059.245,00	119389090,00	166380111,25
2.1.2.	0403/0602030506	09	2014	A	16	Actividades-Apoio ao Desenvolvimento de Projectos Educativos					DEJ	2014/01/01	2017/12/31				30.000,00	30.000,00						30.000,00
2.1.2.	0102/040701	10	2014	A	17	Transferências-Apoio ao Desenvolvimento de Projectos Educativos					DEJ	2014/01/01	2017/12/31				30.800,00	30.800,00						30.800,00
2.1.2.	0403/040701	11	2014	A	18	Protocolo Educação Especial					DEJ	2014/01/01	2017/12/31				5.000,00	5.000,00						5.000,00
2.3.						**Segurança e acção sociais**											**97.700,00**	**97.700,00**						**97.700,00**
2.3.2.						**Acção social**											**97.700,00**	**97.700,00**						**97.700,00**
2.3.2.		**01**	2014			**Aquisição e Reparação de Bens de Investimento**											**200,00**	**200,00**						**200,00**
2.3.2.	0402/070109	0101	2014	I	19	Equipamento Administrativo					DASAI	2014/01/01	2017/12/31				100,00	100,00						100,00
2.3.2.	0402/07011099	0102	2014	I	20	Equipamento Básico					DASAI	2014/01/01	2017/12/31				100,00	100,00						100,00
2.3.2.	0402/040802	02	2014	A	19	Medidas extraordinárias de apoio à Habitação					DASAI	2014/01/01	2017/12/31				16.000,00	16.000,00						16.000,00
2.3.2.	0402/040802	03	2014	A	20	Apoio ao arrendamento Social					DASAI	2014/01/01	2017/12/31				48.000,00	48.000,00						48.000,00
2.3.2.	0402/040802	04	2014	A	21	Cartão Família					DASAI	2014/01/01	2017/12/31				3.500,00	3.500,00						3.500,00
2.3.2.	0402/040802	05	2014	A	22	Cartão de Apoio ao Idoso					DASAI	2014/01/01	2017/12/31				30.000,00	30.000,00						30.000,00
2.4.						**Habitação e serviços colectivos**									**21.322.395,79**		**14.146.445,00**	**11.916.445,00**	**2.230.000,00**	**5.213.500,00**	**6.279.390,00**	**4.149.890,00**	**61.687.950,00**	**112799570,79**
2.4.1.						**Habitação**											**21.090,00**	**21.090,00**						**21.090,00**
2.4.1.		**01**	2014			**Construção, Reparação e Beneficiação**											**21.090,00**	**21.090,00**						**21.090,00**
2.4.1.	0402/07010201	0101	2014	I	21	Habitações Sociais	ADM. DIR.				DUOMA	2014/01/01	2017/12/31	0			21.090,00	21.090,00						21.090,00
2.4.2.						**Ordenamento do território**									**4.527.332,06**		**2.437.805,00**	**2.437.805,00**		**95.000,00**	**145.000,00**	**90.000,00**		**7.295.137,06**
2.4.2.		**01**	2008			**Requalificação Urbana**									**3.910.671,69**		**117.420,00**	**117.420,00**						**4.028.091,69**
2.4.2.	0301/07030399	0104	2008	I	3	Requalificação da Envolvente ao Palácio Nacional de Mafra	EMPREITADA				DUOMA	2008/01/01	2014/12/31	9	3.910.671,69		117.420,00	117.420,00						4.028.091,69
2.4.2.		**01**	2014			**Construção e Requalificação**											**2.085.000,00**	**2.085.000,00**		**50.000,00**	**100.000,00**	**45.000,00**		**2.280.000,00**
2.4.2.	0301/07030399	0101	2014	I	22	Requalificação de Diversos Espaços Urbanos	ADM. DIR.				DUOMA	2014/01/01	2017/12/31	0			1.950.000,00	1.950.000,00						1.950.000,00
2.4.2.	0301/07030399	0103	2014	I	24	Requalificação do Miradouro de Mafra	EMPREITADA				DUOMA	2014/01/01	2017/12/31	1			5.000,00	5.000,00		50.000,00	100.000,00	45.000,00		200.000,00
2.4.2.	0301/07030399	0104	2014	I	25	Barreiras Arquitectónicas					DUOMA	2014/01/01	2017/12/31				30.000,00	30.000,00						30.000,00
2.4.2.	0301/07030301	0105	2014	I	26	Passeios Pedonais	EMPREITADA				DUOMA	2014/01/01	2017/12/31	0			100.000,00	100.000,00						100.000,00
2.4.2.		**02**	2014			**Aquisição e Reparação de Bens de Investimento**											**15,00**	**15,00**						**15,00**
2.4.2.	0301/070109	0201	2014	I	27	Equipamento Administrativo						2014/01/01	2017/12/31				5,00	5,00						5,00
2.4.2.	0301/07011099	0202	2014	I	28	Equipamento Básico						2014/01/01	2017/12/31				5,00	5,00						5,00
						A TRANSPORTAR ...									19.395.747,94		13.256.375,00	12.256.375,00	1.000.000,00	7.983.980,00	7.743.365,00	5.104.245,00	119389090,00	172872802,94

CÂMARA MUNICIPAL

GRANDES OPÇÕES DO PLANO DO ANO 2014

OBJECTIVO	CÓDIGO DA CLASSIFIC. ECONÓMICA	CÓDIGO/ANO/TIPO/NUM. DO PROJ. ACÇÃO	DESCRIÇÃO	FORMA DE REALIZAÇÃO	FONTE DE FINANCIAMENTO AC	AA	FC	RESPONSÁVEL	DATAS INICIO	FIM	EX	REALIZADO PAGAM. ATÉ 1-OUT-2013	PAGAM. PREV DE OUT-DEZ	DESPESAS DE INVESTIMENTO (PREVISÃO) ANO EM CURSO (FINANCIAMENTO) TOTAL	DEFINIDO	NÃO DEFIN	ANOS SEGUINTES 2015	2016	2017	OUTROS	TOTAL PREVISTO
										A TRANSPORTAR ...		19.395.747,94		13.256.375,00	12.256.375,00	1.000.000,00	7.983.980,00	7.743.365,00	5.104.245,00	119389090,00	172872802,94
2.4.2.	0301/070111	0203 2014 I 29	Ferramentas e Utensilios						2014/01/01	2017/12/31				5,00	5,00						5,00
2.4.2.	0302/070108	03 2014 I 30	Sistema de Informação Geográfica - SIG						2014/01/01	2017/12/31		132.661,87		45.000,00	45.000,00		45.000,00	45.000,00	45.000,00		312.661,87
2.4.2.	0302/070108	04 2014 I 31	Visit_Mafra/Mafra_Tem						2014/01/01	2017/12/31				15.000,00	15.000,00						15.000,00
2.4.2.	0102/020220	05 2014 A 61	Candidatura Conjunta - Convento, Palácio e Tapada Nacional de Mafra						2014/01/01	2017/12/31				20.000,00	20.000,00						20.000,00
2.4.2.	0102/020220	06 2014 A 62	Restauração dos Carrilhões						2014/01/01	2017/12/31				50.000,00	50.000,00						50.000,00
2.4.2.	0302/020214	07 2014 A 23	Planos de Pormenor					DPTGU	2014/01/01	2017/12/31				85.370,00	85.370,00						85.370,00
2.4.2.	0302/020214	08 2014 A 24	Plano Director Municipal					DPTGU	2014/01/01	2017/12/31		483.998,50		20.000,00	20.000,00						503.998,50
2.4.3.			**Saneamento**									**6.465.564,47**		**3.691.260,00**	**2.891.260,00**	**800.000,00**	**2.059.770,00**	**2.059.770,00**	**2.059.770,00**	**55.613.790,00**	**71.949.924,47**
2.4.3.		**01** 2014	**Construção, Reparação e Beneficiação**									**617.696,38**		**272.150,00**	**272.150,00**						**889.846,38**
2.4.3.	0303/07030302	0101 2014 I 32	Rede de Colectores em Diversas Localidades	EMPREITADA				DUOMA	2014/01/01	2017/12/31				207.180,00	207.180,00						207.180,00
2.4.3.	0303/07030302	0102 2014 I 33	Reparação e Beneficiação da Rede de Esgotos	ADM. DIR.				DUOMA	2014/01/01	2017/12/31				26.150,00	26.150,00						26.150,00
2.4.3.	0303/07030302	0103 2014 I 34	Sistema de Águas Residuais da Carvoeira/Barril/Valbom	EMPREITADA				DUOMA	2014/01/01	2017/12/31		286.250,99		22.100,00	22.100,00						308.350,99
2.4.3.	0303/07030302	0104 2014 I 35	Sistema de Águas Residuais da Chanca e Codeçal	EMPREITADA				DUOMA	2014/01/01	2017/12/31		331.445,39		16.720,00	16.720,00						348.165,39
2.4.3.	0303/020225	02 2014 A 25	Recolha e Tratamento de Efluentes					DAEUR	2014/01/01	2017/12/31		5.847.868,09		3.419.110,00	2.619.110,00	800.000,00	2.059.770,00	2.059.770,00	2.059.770,00	55.613.790,00	71.060.078,09
2.4.4.			**Abastecimento de Água**											**622.380,00**	**622.380,00**		**1.058.610,00**	**2.074.500,00**			**3.755.490,00**
2.4.4.		**01** 2014	**Construção e Beneficiação**											**622.380,00**	**622.380,00**		**1.058.610,00**	**2.074.500,00**			**3.755.490,00**
2.4.4.	0303/07030307	0101 2014 I 36	Redes de Abastecimento de Água	EMPREITADA				DAEUR	2014/01/01	2017/12/31				622.380,00	622.380,00		1.058.610,00	2.074.500,00			3.755.490,00
2.4.5.			**Resíduos sólidos**									**10.329.499,26**		**5.058.670,00**	**3.628.670,00**	**1.430.000,00**	**1.985.360,00**	**1.985.360,00**	**1.985.360,00**	**5.956.080,00**	**27.300.329,26**
2.4.5.		**01** 2014	**Aquisição e Reparação de Bens de Investimento**											**32.780,00**	**32.780,00**						**32.780,00**
2.4.5.	0303/07011001	0101 2014 I 37	Equipamento de Recolha de Resíduos	OUTRA				DAEUR	2014/01/01	2017/12/31				32.780,00	32.780,00						32.780,00
2.4.5.	0303/020225	02 2014 A 26	Recolha de RSU					DAEUR	2014/01/01	2017/12/31		6.813.413,92		2.458.180,00	2.028.180,00	430.000,00	1.985.360,00	1.985.360,00	1.985.360,00	5.956.080,00	21.183.753,92
2.4.5.	0303/020225	03 2014 A 27	Tratamento de RSU					DAEUR	2014/01/01	2017/12/31		3.516.085,34		2.567.710,00	1.567.710,00	1.000.000,00					6.083.795,34
2.4.6.			**Protecção do meio ambiente e conservação da natureza**											**2.315.240,00**	**2.315.240,00**		**14.760,00**	**14.760,00**	**14.760,00**	**118.080,00**	**2.477.600,00**
2.4.6.		**01** 2014	**Construção, Reparação e Beneficiação**											**1.646.600,00**	**1.646.600,00**						**1.646.600,00**
2.4.6.	0303/07030305	0101 2014 I 38	Jardins Municipais					DAEUR	2014/01/01	2017/12/31				27.800,00	27.800,00						27.800,00
2.4.6.	0303/07030305	0102 2014 I 39	Arranjos Paisagísticos - Zonas Verdes	EMPREITADA				DUOMA	2014/01/01	2017/12/31	0			1.443.800,00	1.443.800,00						1.443.800,00
										A TRANSPORTAR ...		36.807.472,04		24.335.660,00	21.105.660,00	3.230.000,00	13.132.720,00	13907995,00	9.194.375,00	180958960,00	278337182,04

Mafra Qualidade de Vida CÂMARA MUNICIPAL

GRANDES OPÇÕES DO PLANO DO ANO 2014

OBJECTIVO	CÓDIGO DA CLASSIFIC. ECONÓMICA	CÓDIGO/ANO/TIPO/NUM. DO PROJ. ACÇÃO	DESCRIÇÃO	FORMA DE REALIZAÇÃO	FONTE DE FINANCIAMENTO AC	AA	FC	RESPON SÁVEL	DATAS INICIO	FIM	EX	REALIZADO PAGAM. ATÉ 1-OUT-2013	PAGAM. PREV DE OUT-DEZ	DESPESAS DE INVESTIMENTO (PREVISÃO) ANO EM CURSO (FINANCIAMENTO) TOTAL	DEFINIDO	NÃO DEFIN	ANOS SEGUINTES 2015	2016	2017	OUTROS	TOTAL PREVISTO
												A TRANSPORTAR ...	36.807.472,04		24.335.660,00	21.105.660,00	3.230.000,00	13.132.720,00	13907995,00	9.194.375,00	180958960,00	278337182,04
2.4.6.	0303/07030312	0103 2014 I 40	Cemitérios	EMPREITADA				DUOMA	2014/01/01	2017/12/31				100.000,00	100.000,00						100.000,00
2.4.6.	0303/07030312	0104 2014 I 41	Cemitério da Malveira	EMPREITADA				DUOMA	2014/01/01	2017/12/31	0			75.000,00	75.000,00						75.000,00
2.4.6.		**02** 2014	**Aquisição e Reparação de Bens de Investimento**											**31.280,00**	**31.280,00**						**31.280,00**
2.4.6.	0303/07011099	0202 2014 I 42	Equipamento Básico						2014/01/01	2017/12/31				31.275,00	31.275,00						31.275,00
2.4.6.	0303/070111	0203 2014 I 23	Ferramentas e Utensílios					DUOMA	2014/01/01	2017/12/31				5,00	5,00						5,00
2.4.6.	0303/020225	03 2014 A 28	Intervenção em Rios/Ribeiras						2014/01/01	2017/12/31				100.000,00	100.000,00						100.000,00
2.4.6.	0303/020208	04 2014 A 29	Sanitários Públicos						2014/01/01	2025/12/31				14.760,00	14.760,00		14.760,00	14.760,00	14.760,00	118.080,00	177.120,00
2.4.6.	0303/020225	05 2014 A 30	Manutenção de Jardins e Espaços Verdes						2014/01/01	2017/12/31				522.600,00	522.600,00						522.600,00
2.5.			**Servicos culturais, recreativos e religiosos**											**658.090,00**	**658.090,00**						**658.090,00**
2.5.1.			**Cultura**											**508.090,00**	**508.090,00**						**508.090,00**
2.5.1.		**01** 2014	**Construção, Reparação e Beneficiação**											**376.220,00**	**376.220,00**						**376.220,00**
2.5.1.	0401/07010399	0101 2014 I 43	Diversas Instalações Culturais	EMPREITADA				DUOMA	2014/01/01	2017/12/31				176.220,00	176.220,00						176.220,00
2.5.1.	0401/07010399	0103 2014 I 44	Beneficiação dos Auditórios Municipais					DUOMA	2014/01/01	2017/12/31				50.000,00	50.000,00						50.000,00
2.5.1.	0401/07010399	0104 2014 I 45	Museu da Música	EMPREITADA				DUOMA	2014/01/01	2017/12/31	0			50.000,00	50.000,00						50.000,00
2.5.1.	0401/07010399	0105 2014 I 46	Museu Português do Surf	EMPREITADA				DUOMA	2014/01/01	2017/12/31	1			100.000,00	100.000,00						100.000,00
2.5.1.		**02** 2014	**Aquisição e Reparação de Bens de Investimento**											**16.870,00**	**16.870,00**						**16.870,00**
2.5.1.	0401/070109	0201 2014 I 47	Equipamento Administrativo					DTCD	2014/01/01	2017/12/31				500,00	500,00						500,00
2.5.1.	0401/07011099	0202 2014 I 48	Equipamento Básico					DTCD	2014/01/01	2017/12/31				16.370,00	16.370,00						16.370,00
2.5.1.	0102/04050101	03 2014 A 31	Transferências-Rota Histórica das Linhas de Torres					DTCD	2014/01/01	2017/12/31				2.500,00	2.500,00						2.500,00
2.5.1.	0401/0602030505	04 2014 A 32	Rota Histórica das Linhas de Torres					DTCD	2014/01/01	2017/12/31				3.600,00	3.600,00						3.600,00
2.5.1.	0401/0602030504	05 2014 A 33	Bibliotecas - Difusão e Animação					DTCD	2014/01/01	2017/12/31				4.040,00	4.040,00						4.040,00
2.5.1.	0401/0602030504	07 2014 A 34	Animação Cultural					DTCD	2014/01/01	2017/12/31				30.000,00	30.000,00						30.000,00
2.5.1.	0102/040701	08 2014 A 35	Apoio ao Associativismo Cultural					DTCD	2014/01/01	2017/12/31				39.000,00	39.000,00						39.000,00
2.5.1.	0401/0602030505	09 2014 A 36	Actividades de Arqueologia, Antropologia, Património Histórico e Artes Plásticas					DTCD	2014/01/01	2017/12/31				22.520,00	22.520,00						22.520,00
												A TRANSPORTAR ...	36.807.472,04		25.674.050,00	22.444.050,00	3.230.000,00	13.147.480,00	13922755,00	9.209.135,00	181077040,00	279837932,04

CÂMARA MUNICIPAL Mafra Qualidade de Vida

GRANDES OPÇÕES DO PLANO DO ANO 2014

OBJECTIVO	CÓDIGO DA CLASSIFIC. ECONÓMICA	CÓDIGO/ANO/TIPO/NUM. DO PROJ. ACÇÃO	DESCRIÇÃO	FORMA DE REALIZAÇÃO	FONTE DE FINANCIAMENTO AC	AA	FC	RESPON SÁVEL	DATAS INICIO	FIM	EX	REALIZADO PAGAM. ATÉ 1-OUT-2013	PAGAM. PREV DE OUT-DEZ	DESPESAS DE INVESTIMENTO (PREVISÃO) ANO EM CURSO (FINANCIAMENTO) TOTAL	DEFINIDO	NÃO DEFIN	ANOS SEGUINTES 2015	2016	2017	OUTROS	TOTAL PREVISTO
										A TRANSPORTAR ...		36.807.472,04		25.674.050,00	22.444.050,00	3.230.000,00	13.147.480,00	13922755,00	9.209.135,00	181077040,00	279837932,04
2.5.1.	0401/020220	10 2014 A 37	Trabalhos Especializados de Arqueologia, Antropologia, Património Histórico e Artes Plásticas					DTCD	2014/01/01	2017/12/31				3.400,00	3.400,00						3.400,00
2.5.1.	0401/020220	11 2014 A 38	Trabalhos Especializados de Arquivo Histórico, Centro de Estudos e Edições					DTCD	2014/01/01	2017/12/31				9.940,00	9.940,00						9.940,00
2.5.2.			**Desporto, recreio e lazer**											**150.000,00**	**150.000,00**						**150.000,00**
2.5.2.		**01** 2014	**Construção, Reparação e Beneficiação**											**75.000,00**	**75.000,00**						**75.000,00**
2.5.2.	0401/07010302	0101 2014 I 49	Edifícios-Instalações Desportivas	ADM. DIR.				DUOMA	2014/01/01	2017/12/31	0			10.000,00	10.000,00						10.000,00
2.5.2.	0401/07010406	0102 2014 I 50	Construções Diversas-Instalações Desportivas	ADM. DIR.				DUOMA	2014/01/01	2017/12/31	0			5.000,00	5.000,00						5.000,00
2.5.2.	0401/07030306	0103 2014 I 51	Diversos Parques de Jogo e Recreio	ADM. DIR.				DUOMA	2014/01/01	2017/12/31	0			10.000,00	10.000,00						10.000,00
2.5.2.	0401/07010406	0104 2014 I 52	Skate Park Mafra	EMPREITADA				DUOMA	2014/01/01	2017/12/31	0			50.000,00	50.000,00						50.000,00
2.5.2.		**02** 2014	**Aquisição e Reparação de Bens de Investimento**											**20.110,00**	**20.110,00**						**20.110,00**
2.5.2.	0401/070109	0201 2014 I 53	Equipamento Administrativo					DTCD	2014/01/01	2017/12/31	0			1.500,00	1.500,00						1.500,00
2.5.2.	0401/07011099	0202 2014 I 54	Equipamento Básico	ADM. DIR.				DTCD	2014/01/01	2017/12/31				18.610,00	18.610,00						18.610,00
2.5.2.		**03** 2014	**Actividades**											**54.890,00**	**54.890,00**						**54.890,00**
2.5.2.	0401/0602030501	0301 2014 A 39	Roteiros Aventura					DTCD	2014/01/01	2017/12/31				5.000,00	5.000,00						5.000,00
2.5.2.	0401/020225	0302 2014 A 40	Actividade Física Desportiva					DTCD	2014/01/01	2017/12/31				18.890,00	18.890,00						18.890,00
2.5.2.	0401/0602030502	0303 2014 A 41	Ocupação dos Tempos Livres					DTCD	2014/01/01	2017/12/31				15.000,00	15.000,00						15.000,00
2.5.2.	0401/020121	0304 2014 A 42	Conselho Municipal da Juventude					DTCD	2014/01/01	2017/12/31				1.000,00	1.000,00						1.000,00
2.5.2.	0401/0602030501	0305 2014 A 43	Movimento é Vida					DTCD	2014/01/01	2017/12/31				15.000,00	15.000,00						15.000,00
3.			**Funções económicas**									**4.843.833,09**		**11.000.100,00**	**10.000.100,00**	**1.000.000,00**	**912.620,00**	**647.180,00**	**499.055,00**	**118.080,00**	**18.020.868,09**
3.1.			**Agricultura, pecuária, silvicultura, caça e pesca**											**67.750,00**	**67.750,00**						**67.750,00**
3.1.		**01** 2014	**Aquisição e Reparação de Bens de Investimento**											**5.500,00**	**5.500,00**						**5.500,00**
3.1.	0303/070109	0101 2014 I 55	Equipamento Administrativo					DAEUR	2014/01/01	2017/12/31				1.000,00	1.000,00						1.000,00
3.1.	0303/07011099	0102 2014 I 56	Equipamento Básico					DAEUR	2014/01/01	2017/12/31				4.500,00	4.500,00						4.500,00
3.1.	0102/040701	02 2014 A 44	Manutenção da Equipa de Sapadores Florestais						2014/01/01	2017/12/31				48.250,00	48.250,00						48.250,00
										A TRANSPORTAR ...		36.807.472,04		25.891.140,00	22.661.140,00	3.230.000,00	13.147.480,00	13922755,00	9.209.135,00	181077040,00	280055022,04

Mafra Qualidade de vida CÂMARA MUNICIPAL

GRANDES OPÇÕES DO PLANO DO ANO 2014

OBJECTIVO	CÓDIGO DA CLASSIFIC. ECONÓMICA	CÓDIGO/ANO/TIPO/NUM. DO PROJ. ACÇÃO	DESCRIÇÃO	FORMA DE REALIZAÇÃO	FONTE DE FINANCIAMENTO AC	FONTE DE FINANCIAMENTO AA	FONTE DE FINANCIAMENTO FC	RESPONSÁVEL	DATAS INICIO	DATAS FIM	EX	REALIZADO PAGAM. ATÉ 1-OUT-2013	REALIZADO PAGAM. PREV DE OUT-DEZ	DESPESAS DE INVESTIMENTO (PREVISÃO) ANO EM CURSO (FINANCIAMENTO) TOTAL	ANO EM CURSO DEFINIDO	ANO EM CURSO NÃO DEFIN	ANOS SEGUINTES 2015	2016	2017	OUTROS	TOTAL PREVISTO
										A TRANSPORTAR ...		36.807.472,04		25.891.140,00	22.661.140,00	3.230.000,00	13.147.480,00	13922755,00	9.209.135,00	181077040,00	280055022,04
3.1.	0303/0602030599	03 2014 A 45	Grupo de Acção Costeira						2014/01/01	2017/12/31				5.000,00	5.000,00						5.000,00
3.1.	0303/0602030599	04 2014 A 46	Grupo de Acção Local						2014/01/01	2017/12/31				5.000,00	5.000,00						5.000,00
3.1.	0303/0602030599	05 2014 A 47	Gabinete de Apoio ao Agricultor						2014/01/01	2017/12/31				4.000,00	4.000,00						4.000,00
3.2.			**Indústria e energia**											**1.476.900,00**	**1.476.900,00**		**20.000,00**	**20.000,00**	**20.000,00**		**1.536.900,00**
3.2.1.			**Iluminação pública**											**1.476.900,00**	**1.476.900,00**		**20.000,00**	**20.000,00**	**20.000,00**		**1.536.900,00**
3.2.1.		01 2014	**Iluminação em Diversas Localidades**											**1.476.900,00**	**1.476.900,00**		**20.000,00**	**20.000,00**	**20.000,00**		**1.536.900,00**
3.2.1.	0301/07030304	0101 2014 I 57	Construção e Infraestruturas	ADM. DIR.				DUOMA	2014/01/01	2017/12/31	0			156.900,00	156.900,00						156.900,00
3.2.1.	0301/07011099	0102 2014 I 58	Equipamento	ADM. DIR.				DUOMA	2014/01/01	2017/12/31	0			20.000,00	20.000,00		20.000,00	20.000,00	20.000,00		80.000,00
3.2.1.	0102/0202010202	0103 2014 A 48	Consumo de Energia Eléctrica					CM	2014/01/01	2017/12/31				1.300.000,00	1.300.000,00						1.300.000,00
3.3.			**Transportes e comunicações**											**8.375.185,00**	**7.375.185,00**	**1.000.000,00**	**445.620,00**	**319.680,00**	**299.680,00**	**118.080,00**	**9.558.245,00**
3.3.1.			**Transportes rodoviários**											**8.375.185,00**	**7.375.185,00**	**1.000.000,00**	**445.620,00**	**319.680,00**	**299.680,00**	**118.080,00**	**9.558.245,00**
3.3.1.		01 2014	**Construção, Reparação e Beneficiação**											**8.130.955,00**	**7.130.955,00**	**1.000.000,00**	**425.940,00**	**300.000,00**	**280.000,00**		**9.136.895,00**
3.3.1.	0301/07030301	0101 2014 I 59	Viadutos, Arrumamentos e Obras Complementares					DUOMA	2014/01/01	2017/12/31				8.090.955,00	7.090.955,00	1.000.000,00	225.940,00				8.316.895,00
3.3.1.	0301/07010499	0102 2014 I 60	Ampliação do Estacionamento na Vila de Mafra	EMPREITADA				DUOMA	2014/01/01	2017/12/31	1			10.000,00	10.000,00		50.000,00	150.000,00	90.000,00		300.000,00
3.3.1.	0301/07010499	0103 2014 I 61	Estacionamento na Ericeira - Largo dos Condes	EMPREITADA				DUOMA	2014/01/01	2017/12/31	0			30.000,00	30.000,00		150.000,00	150.000,00	190.000,00		520.000,00
3.3.1.		02 2014	**Aquisição e Reparação de Bens de Investimento**											**224.550,00**	**224.550,00**						**224.550,00**
3.3.1.	0301/07011099	0202 2014 I 62	Equipamento Básico						2014/01/01	2017/12/31				184.550,00	184.550,00						184.550,00
3.3.1.	0301/07010699	0203 2014 I 63	Equipamento de Transporte						2014/01/01	2017/12/31				40.000,00	40.000,00						40.000,00
3.3.1.	0303/020208	03 2014 A 49	Mobiliário Urbano						2014/01/01	2017/12/31				19.680,00	19.680,00		19.680,00	19.680,00	19.680,00	118.080,00	196.800,00
3.4.			**Comércio e turismo**									**4.843.833,09**		**611.390,00**	**611.390,00**		**139.500,00**				**5.594.723,09**
3.4.1.			**Mercados e feiras**											**30.000,00**	**30.000,00**		**90.000,00**				**120.000,00**
3.4.1.		01 2014	**Construção, Reparação e Beneficiação**											**30.000,00**	**30.000,00**		**90.000,00**				**120.000,00**
3.4.1.	0303/07010303	0101 2014 I 64	Mercado da Ericeira					DUOMA	2014/01/01	2017/12/31				15.000,00	15.000,00		45.000,00				60.000,00
3.4.1.	0303/07010303	0102 2014 I 65	Mercado de Mafra					DUOMA	2014/01/01	2017/12/31				15.000,00	15.000,00		45.000,00				60.000,00
3.4.2.			**Turismo**									**4.843.833,09**		**581.390,00**	**581.390,00**		**49.500,00**				**5.474.723,09**
3.4.2.		01 2010	**Construção, Reparação e Beneficiação**									**4.205.110,54**		**360.900,00**	**360.900,00**						**4.566.010,54**
3.4.2.		0106 2010 I 67	Requalificação da Praia de Ribeira D'Ilhas	EMPREITADA				DUOMA	2010/01/01	2014/12/31	4	4.205.110,54		**360.900,00**							4.566.010,54
3.4.2.	0401/070101	0106 2010 I 67	Requalificação da Praia de Ribeira D'Ilhas												223.770,00						
										A TRANSPORTAR ...		41.012.582,58		36.148.125,00	31.780.995,00	4.230.000,00	13.703.100,00	14262435,00	9.528.815,00	181195120,00	295850177,58

CÂMARA MUNICIPAL

GRANDES OPÇÕES DO PLANO DO ANO 2014

OBJECTIVO	CÓDIGO DA CLASSIFIC. ECONÓMICA	CÓDIGO/ANO/TIPO/NUM. DO PROJ. ACÇÃO	DESCRIÇÃO	FORMA DE REALIZAÇÃO	FONTE DE FINANCIAMENTO AC	AA	FC	RESPONSÁVEL	DATAS INICIO	FIM	EX	REALIZADO PAGAM. ATÉ 1-OUT-2013	PAGAM. PREV DE OUT-DEZ	DESPESAS DE INVESTIMENTO (PREVISÃO) ANO EM CURSO (FINANCIAMENTO) TOTAL	DEFINIDO	NÃO DEFIN	ANOS SEGUINTES 2015	2016	2017	OUTROS	TOTAL PREVISTO
											A TRANSPORTAR ...	41.012.582,58		36.148.125,00	31.780.995,00	4.230.000,00	13.703.100,00	14262435,00	9.528.815,00	181195120,00	295850177,58
3.4.2.	0401/07030399	0106 2010 I 67	Requalificação da Praia de Ribeira D'Ilhas												137.130,00						
3.4.2.		**01 2014**	**Construção, Reparação e Beneficiação**									**638.722,55**		**177.770,00**	**177.770,00**		**49.500,00**				**865.992,55**
3.4.2.	0401/07010499	0101 2014 I 66	Apoios de Praia	ADM. DIR.				DUOMA	2014/01/01	2017/12/31	0			22.280,00	22.280,00						22.280,00
3.4.2.	0401/07030399	0102 2014 I 67	Arranjo Paisagístico das Zonas Balneares	ADM. DIR.				DUOMA	2014/01/01	2017/12/31	0			124.990,00	124.990,00						124.990,00
3.4.2.	0401/07010301	0103 2014 I 68	Centro de Interpretação e Acolhimento ao Turista	EMPREITADA				DUOMA	2014/01/01	2017/12/31	9	638.722,55		10.000,00	10.000,00						648.722,55
3.4.2.	0401/07010301	0104 2014 I 69	Posto de Turismo da Ericeira	EMPREITADA				DUOMA	2014/01/01	2017/12/31	0			10.000,00	10.000,00						10.000,00
3.4.2.	0401/07030399	0105 2014 I 70	Requalificação da Praia de São Julião	EMPREITADA				DUOMA	2014/01/01	2017/12/31	1			3.500,00	3.500,00		16.500,00				20.000,00
3.4.2.	0401/07030399	0106 2014 I 71	Requalificação da Praia do Matadouro	EMPREITADA				DUOMA	2014/01/01	2017/12/31	1			3.500,00	3.500,00		16.500,00				20.000,00
3.4.2.	0401/07010399	0107 2014 I 72	Requalificação da Praia do Sul - Bar	EMPREITADA				DUOMA	2014/01/01	2017/12/31	0			3.500,00	3.500,00		16.500,00				20.000,00
3.4.2.		**02 2014**	**Aquisição e Reparação de Bens de Investimento**											**35.200,00**	**35.200,00**						**35.200,00**
3.4.2.	0401/070109	0201 2014 I 73	Equipamento Administrativo					DTCD	2014/01/01	2017/12/31				10.100,00	10.100,00						10.100,00
3.4.2.	0401/07011099	0202 2014 I 74	Equipamento Básico					DTCD	2014/01/01	2017/12/31				25.100,00	25.100,00						25.100,00
3.4.2.	0401/020225	03 2014 A 50	Actividades de Promoção Turística					DTCD	2014/01/01	2017/12/31				7.520,00	7.520,00						7.520,00
3.5.			**Outras funções económicas**											**468.875,00**	**468.875,00**		**307.500,00**	**307.500,00**	**179.375,00**		**1.263.250,00**
3.5.1.			**Infraestruturas diversas**											**468.875,00**	**468.875,00**		**307.500,00**	**307.500,00**	**179.375,00**		**1.263.250,00**
3.5.1.		**01 2014**	**Construção, Reparação e Beneficiação**											**54.500,00**	**54.500,00**						**54.500,00**
3.5.1.	0301/07010499	0101 2014 I 75	Parque Municipal de Eventos e Exposições	EMPREITADA				DUOMA	2014/01/01	2017/12/31	1			4.500,00	4.500,00						4.500,00
3.5.1.	0301/07010399	0102 2014 I 76	Ninho de Empresas de Mafra					DUOMA	2014/01/01	2017/12/31				50.000,00	50.000,00						50.000,00
3.5.1.	0102/020214	04 2014 A 51	Ninho de Empresas de Mafra-Estudos						2014/01/01	2017/12/31				30.000,00	30.000,00						30.000,00
3.5.1.	0102/110299	05 2014 I 81	Outras Despesas de Capital						2014/01/01	2017/12/31				384.375,00	384.375,00		307.500,00	307.500,00	179.375,00		1.178.750,00
4.			**Outras funções**											**11.977.630,00**	**10.377.630,00**	**1.600.000,00**	**480.000,00**	**470.000,00**	**435.000,00**	**1.232.740,00**	**14.595.370,00**
4.1.			**Operações da dívida autárquica**											**9.390.185,00**	**9.190.185,00**	**200.000,00**	**480.000,00**	**470.000,00**	**435.000,00**	**1.232.740,00**	**12.007.925,00**
4.1.		**01 2014**	**Empréstimos Bancários**											**910.180,00**	**910.180,00**						**910.180,00**
4.1.	0103/100603	0101 2014 I 77	Amortizações da dívida - empréstimos m/l prazo					CM	2014/01/01	2017/12/31				745.170,00	745.170,00						745.170,00
4.1.	0103/100503	0102 2014 I 78	Amortizações da dívida - empréstimos curto prazo					CM	2014/01/01	2017/12/31				10,00	10,00						10,00
											A TRANSPORTAR ...	41.651.305,13		37.582.670,00	33.352.670,00	4.230.000,00	14.060.100,00	14569935,00	9.708.190,00	181195120,00	298767320,13

CÂMARA MUNICIPAL

GRANDES OPÇÕES DO PLANO DO ANO 2014

OBJECTIVO	CÓDIGO DA CLASSIFIC. ECONÓMICA	CÓDIGO/ANO/TIPO/NUM. DO PROJ. ACÇÃO	DESCRIÇÃO	FORMA DE REALIZAÇÃO	FONTE DE FINANCIAMENTO AC	AA	FC	RESPON SÁVEL	DATAS INICIO	FIM	EX	REALIZADO PAGAM. ATÉ 1-OUT-2013	PAGAM. PREV DE OUT-DEZ	DESPESAS DE INVESTIMENTO (PREVISÃO) ANO EM CURSO (FINANCIAMENTO) TOTAL	DEFINIDO	NÃO DEFIN	ANOS SEGUINTES 2015	2016	2017	OUTROS	TOTAL PREVISTO
										A TRANSPORTAR ...		41.651.305,13		37.582.670,00	33.352.670,00	4.230.000,00	14.060.100,00	14569935,00	9.708.190,00	181195120,00	298767320,13
4.1.	0103/03010302	0103 2014 A 52	Juros de empréstimos m/l prazo					CM	2014/01/01	2017/12/31				45.000,00	45.000,00						45.000,00
4.1.	0103/03010301	0104 2014 A 53	Juros de empréstimos curto prazo					CM	2014/01/01	2017/12/31				120.000,00	120.000,00						120.000,00
4.1.	0103/07030301	02 2014 I 79	Mafratlântico-Infraestruturas	OUTRA				CM	2014/01/01	2017/12/31				8.000.000,00	8.000.000,00						8.000.000,00
4.1.	0103/030601	03 2014 A 66	Mafratlântico-Encargos Financeiros						2014/01/01	2023/12/31				480.000,00	280.000,00	200.000,00	480.000,00	470.000,00	435.000,00	1.232.740,00	3.097.740,00
4.1.	0102/090702	05 2014 I 80	Acções e Outras Participações						2014/01/02	2017/12/31				5,00	5,00						5,00
4.2.			**Transferências entre administrações**											**2.587.445,00**	**1.187.445,00**	**1.400.000,00**					**2.587.445,00**
4.2.		**01** 2014	**Protocolos com as Juntas de Freguesia**											**1.050.000,00**	**1.050.000,00**						**1.050.000,00**
4.2.	0102/04050102	0101 2014 A 54	Transferências Correntes					CM	2014/01/01	2017/12/31				1.050.000,00	1.050.000,00						1.050.000,00
4.2.		**02** 2014	**Transferências para Outras Entidades**											**37.445,00**	**37.445,00**						**37.445,00**
4.2.	0102/04050104	0201 2014 A 55	ANMP					CM	2014/01/01	2017/12/31				4.860,00	4.860,00						4.860,00
4.2.	0102/04050107	0202 2014 A 56	Assembleia Distrital de Lisboa					CM	2014/01/01	2017/12/31				6.250,00	6.250,00						6.250,00
4.2.	0102/04050104	0203 2014 A 57	AMEGA					CM	2014/01/01	2017/12/31				1.775,00	1.775,00						1.775,00
4.2.	0102/04050108	0204 2014 A 58	AML					CM	2014/01/01	2017/12/31				20.720,00	20.720,00						20.720,00
4.2.	0102/04050104	0205 2014 A 59	AMAGÁS					CM	2014/01/01	2017/12/31				3.840,00	3.840,00						3.840,00
4.2.	0102/04050108	03 2014 A 60	Transferência do Reequilíbrio Financeiro						2014/01/01	2017/12/31				1.500.000,00	100.000,00	1.400.000,00					1.500.000,00
										TOTAL GERAL ...		41.651.305,13		48.815.120,00	42.985.120,00	5.830.000,00	14.540.100,00	15039935,00	10143190,00	182427860,00	312617510,13

FASES DE EXECUÇÃO

0 - NÃO INICIADA
1 - COM PROJECTO TÉCNICO
2 - ADJUDICADA
3 - EXECUÇÃO FÍSICA ATÉ 50%
4 - EXECUÇÃO FÍSICA SUPERIOR A 50%
9 - CONCLUÍDA

ORGÃO EXECUTIVO
Em 13 de Dezembro de 2013

ORGÃO DELIBERATIVO
Em 30 de Dezembro de 2014

CÂMARA MUNICIPAL

PLANO PLURIANUAL DE INVESTIMENTOS

PLANO PLURIANUAL DE INVESTIMENTOS DO ANO 2014

OBJECTIVO	CÓDIGO DA CLASSIFIC. ECONÓMICA	CÓDIGO/ANO/NUMERO DO PROJ. ACÇÃO			DESCRIÇÃO	FORMA DE REALIZAÇÃO	FONTE DE FINANCIAMENTO			RESPON SÁVEL	DATAS		EX	REALIZADO		DESPESAS DE INVESTIMENTO (PREVISÃO)							TOTAL PREVISTO
																ANO EM CURSO (FINANCIAMENTO)			ANOS SEGUINTES				
							AC	AA	FC		INICIO	FIM		PAGAM. ATÉ 1-OUT-2013	PAGAM. PREV DE OUT-DEZ	TOTAL	DEFINIDO	NÃO DEFIN	2015	2016	2017	OUTROS	
1.					**Funções gerais**											**633.355,00**	**633.355,00**		**357.655,00**				**991.010,00**
1.1.					**Serviços gerais de administração pública**											**582.475,00**	**582.475,00**		**357.655,00**				**940.130,00**
1.1.1.					**Administracão geral**											**582.475,00**	**582.475,00**		**357.655,00**				**940.130,00**
1.1.1.		**01**	**2014**		**Construção, Reparação e Beneficiação**											**198.305,00**	**198.305,00**		**300.000,00**				**498.305,00**
1.1.1.	0301/07010301	0101	2014	1	Edifícios Municipais	ADM. DIR.				DUOMA	2014/01/01	2017/12/31	0			148.305,00	148.305,00						148.305,00
1.1.1.	0301/07010399	0102	2014	2	Edifício Sede da Junta Freguesia Mafra	EMPREITADA				DUOMA	2014/01/01	2017/12/31	1			50.000,00	50.000,00		300.000,00				350.000,00
1.1.1.		**02**	**2014**		**Aquisição e Reparação de Bens de Investimento**											**384.170,00**	**384.170,00**		**57.655,00**				**441.825,00**
1.1.1.	0102/070101	0201	2014	3	Terrenos					CM	2014/01/01	2017/12/31				49.460,00	49.460,00						49.460,00
1.1.1.	0102/070109	0202	2014	4	Equipamento Administrativo					CM	2014/01/01	2017/12/31				43.500,00	43.500,00						43.500,00
1.1.1.	0102/07011099	0203	2014	5	Equipamento Básico					CM	2014/01/01	2017/12/31				28.170,00	28.170,00						28.170,00
1.1.1.	0102/070111	0204	2014	6	Ferramentas e Utensílios					CM	2014/01/01	2017/12/31				9.940,00	9.940,00						9.940,00
1.1.1.	0102/070107	0205	2014	7	Equipamento de Informática					CM	2014/01/01	2017/12/31				79.510,00	79.510,00						79.510,00
1.1.1.	0102/070108	0206	2014	8	Software Informático					CM	2014/01/01	2017/12/31				173.590,00	173.590,00		57.655,00				231.245,00
1.2.					**Segurança e ordem públicas**											**50.880,00**	**50.880,00**						**50.880,00**
1.2.1.					**Protecção civil e luta contra incêndios**											**50.840,00**	**50.840,00**						**50.840,00**
												A TRANSPORTAR ...				582.475,00	582.475,00		357.655,00				940.130,00

CÂMARA MUNICIPAL Mafra Qualidade de Vida

PLANO PLURIANUAL DE INVESTIMENTOS DO ANO 2014

OBJECTIVO	CÓDIGO DA CLASSIFIC. ECONÓMICA	CÓDIGO/ANO/NUMERO DO PROJ. ACÇÃO			DESCRIÇÃO	FORMA DE REALIZAÇÃO	FONTE DE FINANCIAMENTO			RESPON SÁVEL	DATAS		EX	REALIZADO		DESPESAS DE INVESTIMENTO (PREVISÃO)							TOTAL PREVISTO
							AC	AA	FC		INICIO	FIM		PAGAM. ATÉ 1-OUT-2013	PAGAM. PREV DE OUT-DEZ	ANO EM CURSO (FINANCIAMENTO)			ANOS SEGUINTES				
																TOTAL	DEFINIDO	NÃO DEFIN	2015	2016	2017	OUTROS	
											A TRANSPORTAR ...					582.475,00	582.475,00		357.655,00				940.130,00
1.2.1.		01	2014		**Aquisição e Reparação de Bens de Investimento**											**8.840,00**	**8.840,00**						**8.840,00**
1.2.1.	05/070109	0101	2014	9	Equipamento Administrativo					DSPC	2014/01/01	2017/12/31				1.040,00	1.040,00						1.040,00
1.2.1.	05/07011099	0102	2014	10	Equipamento Básico					DSPC	2014/01/01	2017/12/31				7.800,00	7.800,00						7.800,00
1.2.1.		03	2014		**Transferências**											**42.000,00**	**42.000,00**						**42.000,00**
1.2.1.	0102/080701	0301	2014	11	Capital-Associações e Agrupamentos Humanitários						2014/01/01	2017/12/31				42.000,00	42.000,00						42.000,00
1.2.2.					**Polícia municipal**											**40,00**	**40,00**						**40,00**
1.2.2.		01	2014		**Aquisição e Reparação de Bens de Investimento**											**40,00**	**40,00**						**40,00**
1.2.2.	05/070109	0101	2014	12	Equipamento Administrativo					DSPC	2014/01/01	2017/12/31				20,00	20,00						20,00
1.2.2.	05/07011099	0102	2014	13	Equipamento Básico					DSPC	2014/01/01	2017/12/31				20,00	20,00						20,00
2.					**Funções sociais**									**4.661.029,94**		**5.547.315,00**	**5.547.315,00**		**1.198.610,00**	**2.219.500,00**	**90.000,00**		**13.716.454,94**
2.1.					**Educação**											**170.200,00**	**170.200,00**		**45.000,00**				**215.200,00**
2.1.1.					**Ensino não superior**											**170.200,00**	**170.200,00**		**45.000,00**				**215.200,00**
2.1.1.		01	2014		**Construção, Reparação e Beneficiação**											**141.330,00**	**141.330,00**		**45.000,00**				**186.330,00**
2.1.1.	0403/07010305	0101	2014	14	Edificios Escolares	ADM. DIR.				DUOMA	2014/01/01	2017/12/31	0			85.130,00	85.130,00						85.130,00
											A TRANSPORTAR ...					718.485,00	718.485,00		357.655,00				1.076.140,00

CÂMARA MUNICIPAL

PLANO PLURIANUAL DE INVESTIMENTOS DO ANO 2014

OBJECTIVO	CÓDIGO DA CLASSIFIC. ECONÓMICA	CÓDIGO/ANO/NUMERO DO PROJ. ACÇÃO			DESCRIÇÃO	FORMA DE REALIZAÇÃO	FONTE DE FINANCIAMENTO			RESPON SÁVEL	DATAS		EX	REALIZADO		DESPESAS DE INVESTIMENTO (PREVISÃO)							TOTAL PREVISTO
																ANO EM CURSO (FINANCIAMENTO)			ANOS SEGUINTES				
							AC	AA	FC		INICIO	FIM		PAGAM. ATÉ 1-OUT-2013	PAGAM. PREV DE OUT-DEZ	TOTAL	DEFINIDO	NÃO DEFIN	2015	2016	2017	OUTROS	
A TRANSPORTAR ...																718.485,00	718.485,00		357.655,00				1.076.140,00
2.1.1.	0403/07010305	0102	2014	15	Requalificação da Escola da Malveira	EMPREITADA				DUOMA	2014/01/01	2017/12/31	0			5.000,00	5.000,00		45.000,00				50.000,00
2.1.1.	0403/07010305	0103	2014	16	Escola Básica 2.º e 3.º Ciclos da Ericeira	EMPREITADA				DUOMA	2014/01/01	2017/12/31	0			51.200,00	51.200,00						51.200,00
2.1.1.		02	2014		**Aquisição e Reparação de Bens de Investimento**											**28.870,00**	**28.870,00**						**28.870,00**
2.1.1.	0403/070109	0201	2014	17	Equipamento Administrativo					DEJ	2014/01/01	2017/12/31				7.120,00	7.120,00						7.120,00
2.1.1.	0403/07011099	0202	2014	18	Equipamento Básico					DEJ	2014/01/01	2017/12/31				21.750,00	21.750,00						21.750,00
2.3.					**Segurança e acção sociais**											**200,00**	**200,00**						**200,00**
2.3.2.					**Acção social**											**200,00**	**200,00**						**200,00**
2.3.2.		01	2014		**Aquisição e Reparação de Bens de Investimento**											**200,00**	**200,00**						**200,00**
2.3.2.	0402/070109	0101	2014	19	Equipamento Administrativo					DASAI	2014/01/01	2017/12/31				100,00	100,00						100,00
2.3.2.	0402/07011099	0102	2014	20	Equipamento Básico					DASAI	2014/01/01	2017/12/31				100,00	100,00						100,00
2.4.					**Habitação e serviços colectivos**									**4.661.029,94**		**4.888.715,00**	**4.888.715,00**		**1.153.610,00**	**2.219.500,00**	**90.000,00**		**13.012.854,94**
2.4.1.					**Habitação**											**21.090,00**	**21.090,00**						**21.090,00**
2.4.1.		01	2014		**Construção, Reparação e Beneficiação**											**21.090,00**	**21.090,00**						**21.090,00**
2.4.1.	0402/07010201	0101	2014	21	Habitações Sociais	ADM. DIR.				DUOMA	2014/01/01	2017/12/31	0			21.090,00	21.090,00						21.090,00
A TRANSPORTAR ...																824.845,00	824.845,00		402.655,00				1.227.500,00

CÂMARA MUNICIPAL Mafra Qualidade de Vida

PLANO PLURIANUAL DE INVESTIMENTOS DO ANO 2014

OBJECTIVO	CÓDIGO DA CLASSIFIC. ECONÓMICA	CÓDIGO/ANO/NUMERO DO PROJ. ACÇÃO			DESCRIÇÃO	FORMA DE REALIZAÇÃO	FONTE DE FINANCIAMENTO			RESPON SÁVEL	DATAS		EX	REALIZADO		DESPESAS DE INVESTIMENTO (PREVISÃO)							TOTAL PREVISTO
																ANO EM CURSO (FINANCIAMENTO)			ANOS SEGUINTES				
							AC	AA	FC		INICIO	FIM		PAGAM. ATÉ 1-OUT-2013	PAGAM. PREV DE OUT-DEZ	TOTAL	DEFINIDO	NÃO DEFIN	2015	2016	2017	OUTROS	
												A TRANSPORTAR ...				824.845,00	824.845,00		402.655,00				1.227.500,00
2.4.2.					**Ordenamento do território**									**4.043.333,56**		**2.262.435,00**	**2.262.435,00**		**95.000,00**	**145.000,00**	**90.000,00**		**6.635.768,56**
2.4.2.		**01**	2008		**Requalificação Urbana**									**3.910.671,69**		**117.420,00**	**117.420,00**						**4.028.091,69**
2.4.2.	0301/07030399	0104	2008	3	Requalificação da Envolvente ao Palácio Nacional de Mafra	EMPREITADA				DUOMA	2008/01/01	2014/12/31	9	3.910.671,69		117.420,00	117.420,00						4.028.091,69
2.4.2.		**01**	2014		**Construção e Requalificação**											**2.085.000,00**	**2.085.000,00**		**50.000,00**	**100.000,00**	**45.000,00**		**2.280.000,00**
2.4.2.	0301/07030399	0101	2014	22	Requalificação de Diversos Espaços Urbanos	ADM. DIR.				DUOMA	2014/01/01	2017/12/31	0			1.950.000,00	1.950.000,00						1.950.000,00
2.4.2.	0301/07030399	0103	2014	24	Requalificação do Miradouro de Mafra	EMPREITADA				DUOMA	2014/01/01	2017/12/31	1			5.000,00	5.000,00		50.000,00	100.000,00	45.000,00		200.000,00
2.4.2.	0301/07030399	0104	2014	25	Barreiras Arquitectónicas					DUOMA	2014/01/01	2017/12/31				30.000,00	30.000,00						30.000,00
2.4.2.	0301/07030301	0105	2014	26	Passeios Pedonais	EMPREITADA				DUOMA	2014/01/01	2017/12/31	0			100.000,00	100.000,00						100.000,00
2.4.2.		**02**	2014		**Aquisição e Reparação de Bens de Investimento**											**15,00**	**15,00**						**15,00**
2.4.2.	0301/070109	0201	2014	27	Equipamento Administrativo						2014/01/01	2017/12/31				5,00	5,00						5,00
2.4.2.	0301/07011099	0202	2014	28	Equipamento Básico						2014/01/01	2017/12/31				5,00	5,00						5,00
2.4.2.	0301/070111	0203	2014	29	Ferramentas e Utensílios						2014/01/01	2017/12/31				5,00	5,00						5,00
2.4.2.	0302/070108	03	2014	30	Sistema de Informação Geográfica - SIG						2014/01/01	2017/12/31		132.661,87		45.000,00	45.000,00		45.000,00	45.000,00	45.000,00		312.661,87
2.4.2.	0302/070108	04	2014	31	Visit_Mafra/Mafra_Tem						2014/01/01	2017/12/31				15.000,00	15.000,00						15.000,00
												A TRANSPORTAR ...		4.043.333,56		3.087.280,00	3.087.280,00		497.655,00	145.000,00	90.000,00		7.863.268,56

Mafra Qualidade de Vida CÂMARA MUNICIPAL

PLANO PLURIANUAL DE INVESTIMENTOS DO ANO 2014

OBJECTIVO	CÓDIGO DA CLASSIFIC. ECONÓMICA	CÓDIGO/ANO/NUMERO DO PROJ. ACÇÃO			DESCRIÇÃO	FORMA DE REALIZAÇÃO	FONTE DE FINANCIAMENTO			RESPON SÁVEL	DATAS		EX	REALIZADO		DESPESAS DE INVESTIMENTO (PREVISÃO)							TOTAL PREVISTO
																ANO EM CURSO (FINANCIAMENTO)			ANOS SEGUINTES				
							AC	AA	FC		INICIO	FIM		PAGAM. ATÉ 1-OUT-2013	PAGAM. PREV DE OUT-DEZ	TOTAL	DEFINIDO	NÃO DEFIN	2015	2016	2017	OUTROS	
													A TRANSPORTAR ...	4.043.333,56		3.087.280,00	3.087.280,00		497.655,00	145.000,00	90.000,00		7.863.268,56
2.4.3.					**Saneamento**									**617.696,38**		**272.150,00**	**272.150,00**						**889.846,38**
2.4.3.		01	2014		**Construção, Reparação e Beneficiação**									**617.696,38**		**272.150,00**	**272.150,00**						**889.846,38**
2.4.3.	0303/07030302	0101	2014	32	Rede de Colectores em Diversas Localidades	EMPREITADA				DUOMA	2014/01/01	2017/12/31				207.180,00	207.180,00						207.180,00
2.4.3.	0303/07030302	0102	2014	33	Reparação e Beneficiação da Rede de Esgotos	ADM. DIR.				DUOMA	2014/01/01	2017/12/31				26.150,00	26.150,00						26.150,00
2.4.3.	0303/07030302	0103	2014	34	Sistema de Águas Residuais da Carvoeira/Barril/Valbom	EMPREITADA				DUOMA	2014/01/01	2017/12/31		286.250,99		22.100,00	22.100,00						308.350,99
2.4.3.	0303/07030302	0104	2014	35	Sistema de Águas Residuais da Chanca e Codeçal	EMPREITADA				DUOMA	2014/01/01	2017/12/31		331.445,39		16.720,00	16.720,00						348.165,39
2.4.4.					**Abastecimento de Água**											**622.380,00**	**622.380,00**		**1.058.610,00**	**2.074.500,00**			**3.755.490,00**
2.4.4.		01	2014		**Construção e Beneficiação**											**622.380,00**	**622.380,00**		**1.058.610,00**	**2.074.500,00**			**3.755.490,00**
2.4.4.	0303/07030307	0101	2014	36	Redes de Abastecimento de Água	EMPREITADA				DAEUR	2014/01/01	2017/12/31				622.380,00	622.380,00		1.058.610,00	2.074.500,00			3.755.490,00
2.4.5.					**Resíduos sólidos**											**32.780,00**	**32.780,00**						**32.780,00**
2.4.5.		01	2014		**Aquisição e Reparação de Bens de Investimento**											**32.780,00**	**32.780,00**						**32.780,00**
2.4.5.	0303/07011001	0101	2014	37	Equipamento de Recolha de Resíduos	OUTRA				DAEUR	2014/01/01	2017/12/31				32.780,00	32.780,00						32.780,00
													A TRANSPORTAR ...	4.661.029,94		4.014.590,00	4.014.590,00		1.556.265,00	2.219.500,00	90.000,00		12.541.384,94

Mafra Qualidade de Vida CÂMARA MUNICIPAL

PLANO PLURIANUAL DE INVESTIMENTOS DO ANO 2014

OBJECTIVO	CÓDIGO DA CLASSIFIC. ECONÓMICA	CÓDIGO/ANO/NUMERO DO PROJ. ACÇÃO			DESCRIÇÃO	FORMA DE REALIZAÇÃO	FONTE DE FINANCIAMENTO			RESPON SÁVEL	DATAS		EX	REALIZADO		DESPESAS DE INVESTIMENTO (PREVISÃO)							TOTAL PREVISTO
																ANO EM CURSO (FINANCIAMENTO)			ANOS SEGUINTES				
							AC	AA	FC		INICIO	FIM		PAGAM. ATÉ 1-OUT-2013	PAGAM. PREV DE OUT-DEZ	TOTAL	DEFINIDO	NÃO DEFIN	2015	2016	2017	OUTROS	
												A TRANSPORTAR ...		4.661.029,94		4.014.590,00	4.014.590,00		1.556.265,00	2.219.500,00	90.000,00		12.541.384,94
2.4.6.					**Protecção do meio ambiente e conservação da natureza**											**1.677.880,00**	**1.677.880,00**						**1.677.880,00**
2.4.6.		01	2014		**Construção, Reparação e Beneficiação**											**1.646.600,00**	**1.646.600,00**						**1.646.600,00**
2.4.6.	0303/07030305	0101	2014	38	Jardins Municipais					DAEUR	2014/01/01	2017/12/31				27.800,00	27.800,00						27.800,00
2.4.6.	0303/07030305	0102	2014	39	Arranjos Paisagísticos - Zonas Verdes	EMPREITADA				DUOMA	2014/01/01	2017/12/31	0			1.443.800,00	1.443.800,00						1.443.800,00
2.4.6.	0303/07030312	0103	2014	40	Cemitérios	EMPREITADA				DUOMA	2014/01/01	2017/12/31				100.000,00	100.000,00						100.000,00
2.4.6.	0303/07030312	0104	2014	41	Cemitério da Malveira	EMPREITADA				DUOMA	2014/01/01	2017/12/31	0			75.000,00	75.000,00						75.000,00
2.4.6.		02	2014		**Aquisição e Reparação de Bens de Investimento**											**31.280,00**	**31.280,00**						**31.280,00**
2.4.6.	0303/07011099	0202	2014	42	Equipamento Básico						2014/01/01	2017/12/31				31.275,00	31.275,00						31.275,00
2.4.6.	0303/070111	0203	2014	23	Ferramentas e Utensílios					DUOMA	2014/01/01	2017/12/31				5,00	5,00						5,00
2.5.					**Servicos culturais, recreativos e religiosos**											**488.200,00**	**488.200,00**						**488.200,00**
2.5.1.					**Cultura**											**393.090,00**	**393.090,00**						**393.090,00**
2.5.1.		01	2014		**Construção, Reparação e Beneficiação**											**376.220,00**	**376.220,00**						**376.220,00**
2.5.1.	0401/07010399	0101	2014	43	Diversas Instalações Culturais	EMPREITADA				DUOMA	2014/01/01	2017/12/31				176.220,00	176.220,00						176.220,00
												A TRANSPORTAR ...		4.661.029,94		5.868.690,00	5.868.690,00		1.556.265,00	2.219.500,00	90.000,00		14.395.484,94

CÂMARA MUNICIPAL Mafra Qualidade de Vida

PLANO PLURIANUAL DE INVESTIMENTOS DO ANO 2014

OBJECTIVO	CÓDIGO DA CLASSIFIC. ECONÓMICA	CÓDIGO/ANO/NUMERO DO PROJ. ACÇÃO			DESCRIÇÃO	FORMA DE REALIZAÇÃO	FONTE DE FINANCIAMENTO			RESPON SÁVEL	DATAS		EX	REALIZADO		DESPESAS DE INVESTIMENTO (PREVISÃO)							TOTAL PREVISTO
																ANO EM CURSO (FINANCIAMENTO)			ANOS SEGUINTES				
							AC	AA	FC		INICIO	FIM		PAGAM. ATÉ 1-OUT-2013	PAGAM. PREV DE OUT-DEZ	TOTAL	DEFINIDO	NÃO DEFIN	2015	2016	2017	OUTROS	
A TRANSPORTAR ...														4.661.029,94		5.868.690,00	5.868.690,00		1.556.265,00	2.219.500,00	90.000,00		14.395.484,94
2.5.1.	0401/07010399	0103	2014	44	Beneficiação dos Auditórios Municipais					DUOMA	2014/01/01	2017/12/31				50.000,00	50.000,00						50.000,00
2.5.1.	0401/07010399	0104	2014	45	Museu da Música	EMPREITADA				DUOMA	2014/01/01	2017/12/31	0			50.000,00	50.000,00						50.000,00
2.5.1.	0401/07010399	0105	2014	46	Museu Português do Surf	EMPREITADA				DUOMA	2014/01/01	2017/12/31	1			100.000,00	100.000,00						100.000,00
2.5.1.		02	2014		**Aquisição e Reparação de Bens de Investimento**											**16.870,00**	**16.870,00**						**16.870,00**
2.5.1.	0401/070109	0201	2014	47	Equipamento Administrativo					DTCD	2014/01/01	2017/12/31				500,00	500,00						500,00
2.5.1.	0401/07011099	0202	2014	48	Equipamento Básico					DTCD	2014/01/01	2017/12/31				16.370,00	16.370,00						16.370,00
2.5.2.					**Desporto, recreio e lazer**											**95.110,00**	**95.110,00**						**95.110,00**
2.5.2.		01	2014		**Construção, Reparação e Beneficiação**											**75.000,00**	**75.000,00**						**75.000,00**
2.5.2.	0401/07010302	0101	2014	49	Edifícios-Instalações Desportivas	ADM. DIR.				DUOMA	2014/01/01	2017/12/31	0			10.000,00	10.000,00						10.000,00
2.5.2.	0401/07010406	0102	2014	50	Construções Diversas-Instalações Desportivas	ADM. DIR.				DUOMA	2014/01/01	2017/12/31	0			5.000,00	5.000,00						5.000,00
2.5.2.	0401/07030306	0103	2014	51	Diversos Parques de Jogo e Recreio	ADM. DIR.				DUOMA	2014/01/01	2017/12/31	0			10.000,00	10.000,00						10.000,00
2.5.2.	0401/07010406	0104	2014	52	Skate Park Mafra	EMPREITADA				DUOMA	2014/01/01	2017/12/31	0			50.000,00	50.000,00						50.000,00
2.5.2.		02	2014		**Aquisição e Reparação de Bens de Investimento**											**20.110,00**	**20.110,00**						**20.110,00**
A TRANSPORTAR ...														4.661.029,94		6.160.560,00	6.160.560,00		1.556.265,00	2.219.500,00	90.000,00		14.687.354,94

CÂMARA MUNICIPAL

PLANO PLURIANUAL DE INVESTIMENTOS DO ANO 2014

OBJECTIVO	CÓDIGO DA CLASSIFIC. ECONÓMICA	CÓDIGO/ANO/NUMERO DO PROJ. ACÇÃO			DESCRIÇÃO	FORMA DE REALIZAÇÃO	FONTE DE FINANCIAMENTO			RESPON SÁVEL	DATAS		EX	REALIZADO		DESPESAS DE INVESTIMENTO (PREVISÃO)							TOTAL PREVISTO
							AC	AA	FC		INICIO	FIM		PAGAM. ATÉ 1-OUT-2013	PAGAM. PREV DE OUT-DEZ	ANO EM CURSO (FINANCIAMENTO)			ANOS SEGUINTES				
																TOTAL	DEFINIDO	NÃO DEFIN	2015	2016	2017	OUTROS	
												A TRANSPORTAR ...		4.661.029,94		6.160.560,00	6.160.560,00		1.556.265,00	2.219.500,00	90.000,00		14.687.354,94
2.5.2.	0401/070109	0201	2014	53	Equipamento Administrativo					DTCD	2014/01/01	2017/12/31	0			1.500,00	1.500,00						1.500,00
2.5.2.	0401/07011099	0202	2014	54	Equipamento Básico	ADM. DIR.				DTCD	2014/01/01	2017/12/31				18.610,00	18.610,00						18.610,00
3.					**Funções económicas**									**4.843.833,09**		**9.580.650,00**	**8.580.650,00**	**1.000.000,00**	**892.940,00**	**627.500,00**	**479.375,00**		**16.424.298,09**
3.1.					**Agricultura, pecuária, silvicultura, caça e pesca**											**5.500,00**	**5.500,00**						**5.500,00**
3.1.		01	2014		**Aquisição e Reparação de Bens de Investimento**											**5.500,00**	**5.500,00**						**5.500,00**
3.1.	0303/070109	0101	2014	55	Equipamento Administrativo					DAEUR	2014/01/01	2017/12/31				1.000,00	1.000,00						1.000,00
3.1.	0303/07011099	0102	2014	56	Equipamento Básico					DAEUR	2014/01/01	2017/12/31				4.500,00	4.500,00						4.500,00
3.2.					**Indústria e energia**											**176.900,00**	**176.900,00**		**20.000,00**	**20.000,00**	**20.000,00**		**236.900,00**
3.2.1.					**Iluminação pública**											**176.900,00**	**176.900,00**		**20.000,00**	**20.000,00**	**20.000,00**		**236.900,00**
3.2.1.		01	2014		**Iluminação em Diversas Localidades**											**176.900,00**	**176.900,00**		**20.000,00**	**20.000,00**	**20.000,00**		**236.900,00**
3.2.1.	0301/07030304	0101	2014	57	Construção e Infraestruturas	ADM. DIR.				DUOMA	2014/01/01	2017/12/31	0			156.900,00	156.900,00						156.900,00
3.2.1.	0301/07011099	0102	2014	58	Equipamento	ADM. DIR.				DUOMA	2014/01/01	2017/12/31	0			20.000,00	20.000,00		20.000,00	20.000,00	20.000,00		80.000,00
3.3.					**Transportes e comunicações**											**8.355.505,00**	**7.355.505,00**	**1.000.000,00**	**425.940,00**	**300.000,00**	**280.000,00**		**9.361.445,00**
3.3.1.					**Transportes rodoviários**											**8.355.505,00**	**7.355.505,00**	**1.000.000,00**	**425.940,00**	**300.000,00**	**280.000,00**		**9.361.445,00**
												A TRANSPORTAR ...		4.661.029,94		6.363.070,00	6.363.070,00		1.576.265,00	2.239.500,00	110.000,00		14.949.864,94

CÂMARA MUNICIPAL

PLANO PLURIANUAL DE INVESTIMENTOS DO ANO 2014

OBJECTIVO	CÓDIGO DA CLASSIFIC. ECONÓMICA	CÓDIGO/ANO/NUMERO DO PROJ. ACÇÃO			DESCRIÇÃO	FORMA DE REALIZAÇÃO	FONTE DE FINANCIAMENTO			RESPON SÁVEL	DATAS		EX	REALIZADO		DESPESAS DE INVESTIMENTO (PREVISÃO)							TOTAL PREVISTO
																ANO EM CURSO (FINANCIAMENTO)			ANOS SEGUINTES				
							AC	AA	FC		INICIO	FIM		PAGAM. ATÉ 1-OUT-2013	PAGAM. PREV DE OUT-DEZ	TOTAL	DEFINIDO	NÃO DEFIN	2015	2016	2017	OUTROS	
A TRANSPORTAR ...														4.661.029,94		6.363.070,00	6.363.070,00		1.576.265,00	2.239.500,00	110.000,00		14.949.864,94
3.3.1.		01	2014		**Construção, Reparação e Beneficiação**											**8.130.955,00**	**7.130.955,00**	**1.000.000,00**	**425.940,00**	**300.000,00**	**280.000,00**		**9.136.895,00**
3.3.1.	0301/07030301	0101	2014	59	Viadutos, Arrumamentos e Obras Complementares					DUOMA	2014/01/01	2017/12/31				8.090.955,00	7.090.955,00	1.000.000,00	225.940,00				8.316.895,00
3.3.1.	0301/07010499	0102	2014	60	Ampliação do Estacionamento na Vila de Mafra	EMPREITADA				DUOMA	2014/01/01	2017/12/31	1			10.000,00	10.000,00		50.000,00	150.000,00	90.000,00		300.000,00
3.3.1.	0301/07010499	0103	2014	61	Estacionamento na Ericeira - Largo dos Condes	EMPREITADA				DUOMA	2014/01/01	2017/12/31	0			30.000,00	30.000,00		150.000,00	150.000,00	190.000,00		520.000,00
3.3.1.		02	2014		**Aquisição e Reparação de Bens de Investimento**											**224.550,00**	**224.550,00**						**224.550,00**
3.3.1.	0301/07011099	0202	2014	62	Equipamento Básico						2014/01/01	2017/12/31				184.550,00	184.550,00						184.550,00
3.3.1.	0301/07010699	0203	2014	63	Equipamento de Transporte						2014/01/01	2017/12/31				40.000,00	40.000,00						40.000,00
3.4.					**Comércio e turismo**									**4.843.833,09**		**603.870,00**	**603.870,00**		**139.500,00**				**5.587.203,09**
3.4.1.					**Mercados e feiras**											**30.000,00**	**30.000,00**		**90.000,00**				**120.000,00**
3.4.1.		01	2014		**Construção, Reparação e Beneficiação**											**30.000,00**	**30.000,00**		**90.000,00**				**120.000,00**
3.4.1.	0303/07010303	0101	2014	64	Mercado da Ericeira					DUOMA	2014/01/01	2017/12/31				15.000,00	15.000,00		45.000,00				60.000,00
3.4.1.	0303/07010303	0102	2014	65	Mercado de Mafra					DUOMA	2014/01/01	2017/12/31				15.000,00	15.000,00		45.000,00				60.000,00
3.4.2.					**Turismo**									**4.843.833,09**		**573.870,00**	**573.870,00**		**49.500,00**				**5.467.203,09**
A TRANSPORTAR ...														4.661.029,94		14.748.575,00	13.748.575,00	1.000.000,00	2.092.205,00	2.539.500,00	390.000,00		24.431.309,94

PLANO PLURIANUAL DE INVESTIMENTOS DO ANO 2014

OBJECTIVO	CÓDIGO DA CLASSIFIC. ECONÓMICA	CÓDIGO/ANO/NUMERO DO PROJ. ACÇÃO			DESCRIÇÃO	FORMA DE REALIZAÇÃO	FONTE DE FINANCIAMENTO			RESPON SÁVEL	DATAS		EX	REALIZADO		DESPESAS DE INVESTIMENTO (PREVISÃO)							TOTAL PREVISTO
																ANO EM CURSO (FINANCIAMENTO)			ANOS SEGUINTES				
							AC	AA	FC		INICIO	FIM		PAGAM. ATÉ 1-OUT-2013	PAGAM. PREV DE OUT-DEZ	TOTAL	DEFINIDO	NÃO DEFIN	2015	2016	2017	OUTROS	
												A TRANSPORTAR ...		4.661.029,94		14.748.575,00	13.748.575,00	1.000.000,00	2.092.205,00	2.539.500,00	390.000,00		24.431.309,94
3.4.2.		01	2010		**Construção, Reparação e Beneficiação**									**4.205.110,54**		**360.900,00**	**360.900,00**						**4.566.010,54**
3.4.2.		0106	2010	67	Requalificação da Praia de Ribeira D'Ilhas	EMPREITADA				DUOMA	2010/01/01	2014/12/31	4	4.205.110,54		360.900,00							4.566.010,54
3.4.2.	0401/070101	0106	2010	67	Requalificação da Praia de Ribeira D'Ilhas												223.770,00						
3.4.2.	0401/07030399	0106	2010	67	Requalificação da Praia de Ribeira D'Ilhas												137.130,00						
3.4.2.		01	2014		**Construção, Reparação e Beneficiação**									**638.722,55**		**177.770,00**	**177.770,00**		**49.500,00**				**865.992,55**
3.4.2.	0401/07010499	0101	2014	66	Apoios de Praia	ADM. DIR.				DUOMA	2014/01/01	2017/12/31	0			22.280,00	22.280,00						22.280,00
3.4.2.	0401/07030399	0102	2014	67	Arranjo Paisagístico das Zonas Balneares	ADM. DIR.				DUOMA	2014/01/01	2017/12/31	0			124.990,00	124.990,00						124.990,00
3.4.2.	0401/07010301	0103	2014	68	Centro de Interpretação e Acolhimento ao Turista	EMPREITADA				DUOMA	2014/01/01	2017/12/31	9	638.722,55		10.000,00	10.000,00						648.722,55
3.4.2.	0401/07010301	0104	2014	69	Posto de Turismo da Ericeira	EMPREITADA				DUOMA	2014/01/01	2017/12/31	0			10.000,00	10.000,00						10.000,00
3.4.2.	0401/07030399	0105	2014	70	Requalificação da Praia de São Julião	EMPREITADA				DUOMA	2014/01/01	2017/12/31	1			3.500,00	3.500,00		16.500,00				20.000,00
3.4.2.	0401/07030399	0106	2014	71	Requalificação da Praia do Matadouro	EMPREITADA				DUOMA	2014/01/01	2017/12/31	1			3.500,00	3.500,00		16.500,00				20.000,00
												A TRANSPORTAR ...		9.504.863,03		15.283.745,00	14.283.745,00	1.000.000,00	2.125.205,00	2.539.500,00	390.000,00		29.843.313,03

Mafra Qualidade de Vida CÂMARA MUNICIPAL

PLANO PLURIANUAL DE INVESTIMENTOS DO ANO 2014

OBJECTIVO	CÓDIGO DA CLASSIFIC. ECONÓMICA	CÓDIGO/ANO/NUMERO DO PROJ. ACÇÃO			DESCRIÇÃO	FORMA DE REALIZAÇÃO	FONTE DE FINANCIAMENTO			RESPON SÁVEL	DATAS		EX	REALIZADO		DESPESAS DE INVESTIMENTO (PREVISÃO)							TOTAL PREVISTO
																ANO EM CURSO (FINANCIAMENTO)			ANOS SEGUINTES				
							AC	AA	FC		INICIO	FIM		PAGAM. ATÉ 1-OUT-2013	PAGAM. PREV DE OUT-DEZ	TOTAL	DEFINIDO	NÃO DEFIN	2015	2016	2017	OUTROS	
A TRANSPORTAR ...														9.504.863,03		15.283.745,00	14.283.745,00	1.000.000,00	2.125.205,00	2.539.500,00	390.000,00		29.843.313,03
3.4.2.	0401/07010399	0107	2014	72	Requalificação da Praia do Sul - Bar	EMPREITADA				DUOMA	2014/01/01	2017/12/31	0			3.500,00	3.500,00		16.500,00				20.000,00
3.4.2.		02	2014		**Aquisição e Reparação de Bens de Investimento**											**35.200,00**	**35.200,00**						**35.200,00**
3.4.2.	0401/070109	0201	2014	73	Equipamento Administrativo					DTCD	2014/01/01	2017/12/31				10.100,00	10.100,00						10.100,00
3.4.2.	0401/07011099	0202	2014	74	Equipamento Básico					DTCD	2014/01/01	2017/12/31				25.100,00	25.100,00						25.100,00
3.5.					**Outras funções económicas**											**438.875,00**	**438.875,00**		**307.500,00**	**307.500,00**	**179.375,00**		**1.233.250,00**
3.5.1.					**Infraestruturas diversas**											**438.875,00**	**438.875,00**		**307.500,00**	**307.500,00**	**179.375,00**		**1.233.250,00**
3.5.1.		01	2014		**Construção, Reparação e Beneficiação**											**54.500,00**	**54.500,00**						**54.500,00**
3.5.1.	0301/07010499	0101	2014	75	Parque Municipal de Eventos e Exposições	EMPREITADA				DUOMA	2014/01/01	2017/12/31	1			4.500,00	4.500,00						4.500,00
3.5.1.	0301/07010399	0102	2014	76	Ninho de Empresas de Mafra					DUOMA	2014/01/01	2017/12/31				50.000,00	50.000,00						50.000,00
3.5.1.	0102/110299	05	2014	81	Outras Despesas de Capital						2014/01/01	2017/12/31				384.375,00	384.375,00		307.500,00	307.500,00	179.375,00		1.178.750,00
4.					**Outras funções**											**8.745.185,00**	**8.745.185,00**						**8.745.185,00**
4.1.					**Operações da dívida autárquica**											**8.745.185,00**	**8.745.185,00**						**8.745.185,00**
4.1.		01	2014		**Empréstimos Bancários**											**745.180,00**	**745.180,00**						**745.180,00**
4.1.	0103/100603	0101	2014	77	Amortizações da dívida - empréstimos m/l prazo					CM	2014/01/01	2017/12/31				745.170,00	745.170,00						745.170,00
A TRANSPORTAR ...														9.504.863,03		16.506.490,00	15.506.490,00	1.000.000,00	2.449.205,00	2.847.000,00	569.375,00		31.876.933,03

Mafra Qualidade de Vida CÂMARA MUNICIPAL

PLANO PLURIANUAL DE INVESTIMENTOS DO ANO 2014

OBJECTIVO	CÓDIGO DA CLASSIFIC. ECONÓMICA	CÓDIGO/ANO/NUMERO DO PROJ. ACÇÃO			DESCRIÇÃO	FORMA DE REALIZAÇÃO	FONTE DE FINANCIAMENTO			RESPON SÁVEL	DATAS		EX	REALIZADO		DESPESAS DE INVESTIMENTO (PREVISÃO)							TOTAL PREVISTO
																ANO EM CURSO (FINANCIAMENTO)			ANOS SEGUINTES				
							AC	AA	FC		INICIO	FIM		PAGAM. ATÉ 1-OUT-2013	PAGAM. PREV DE OUT-DEZ	TOTAL	DEFINIDO	NÃO DEFIN	2015	2016	2017	OUTROS	
A TRANSPORTAR ...														9.504.863,03		16.506.490,00	15.506.490,00	1.000.000,00	2.449.205,00	2.847.000,00	569.375,00		31.876.933,03
4.1.	0103/100503	0102	2014	78	Amortizações da dívida - empréstimos curto prazo					CM	2014/01/01	2017/12/31				10,00	10,00						10,00
4.1.	0103/07030301	02	2014	79	Mafratlântico-Infraestruturas	OUTRA				CM	2014/01/01	2017/12/31				8.000.000,00	8.000.000,00						8.000.000,00
4.1.	0102/090702	05	2014	80	Acções e Outras Participações						2014/01/02	2017/12/31				5,00	5,00						5,00
TOTAL GERAL ...														9.504.863,03		24.506.505,00	23.506.505,00	1.000.000,00	2.449.205,00	2.847.000,00	569.375,00		39.876.948,03

FASES DE EXECUÇÃO

0 - NÃO INICIADA
1 - COM PROJECTO TÉCNICO
2 - ADJUDICADA
3 - EXECUÇÃO FÍSICA ATÉ 50%
4 - EXECUÇÃO FÍSICA SUPERIOR A 50%
9 - CONCLUÍDA

ORGÃO EXECUTIVO

Em 13 de Dezembro de 2013

ORGÃO DELIBERATIVO

Em 30 de Dezembro de 2013

CÂMARA MUNICIPAL

PLANO DE ACTIVIDADES MUNICIPAIS

PLANO DE ACTIVIDADES MUNICIPAL DO ANO 2014

OBJECTIVO	CÓDIGO DA CLASSIFIC. ECONÓMICA	CÓDIGO/ANO/NUMERO DO PROJ. ACÇÃO			DESCRIÇÃO	FORMA DE REALIZAÇÃO	FONTE DE FINANCIAMENTO			RESPON SÁVEL	DATAS		EX	REALIZADO		DESPESAS (PREVISÃO)							TOTAL PREVISTO
																ANO EM CURSO (FINANCIAMENTO)			ANOS SEGUINTES				
							AC	AA	FC		INICIO	FIM		PAGAM. ATÉ 1-OUT-2013	PAGAM. PREV DE OUT-DEZ	TOTAL	DEFINIDO	NÃO DEFIN	2015	2016	2017	OUTROS	
1.					**Funções gerais**									**451.875,79**		**701.950,00**	**701.950,00**		**21.930,00**	**21.930,00**			**1.197.685,79**
1.1.					**Serviços gerais de administração pública**									**451.875,79**		**276.090,00**	**276.090,00**		**21.930,00**	**21.930,00**			**771.825,79**
1.1.1.					**Administracão geral**									**451.875,79**		**276.090,00**	**276.090,00**		**21.930,00**	**21.930,00**			**771.825,79**
1.1.1.		**03**	2014		**Divulgação Municipal**											**23.920,00**	**23.920,00**						**23.920,00**
1.1.1.	0102/020220	0301	2014	1	Publicações Periódicas					GAPC	2014/01/01	2017/12/31				23.920,00	23.920,00						23.920,00
1.1.1.		**05**	2014		**Qualificação dos Profissionais da Administração Pública**									**451.875,79**		**61.470,00**	**61.470,00**						**513.345,79**
1.1.1.	0203/020215	0501	2014	2	Formação						2014/01/01	2017/12/31		451.875,79		61.470,00	61.470,00						513.345,79
1.1.1.	0102/020220	06	2014	65	Consolidação/Auditoria e Certificação Legal de Contas						2014/01/01	2017/12/31				66.000,00	66.000,00		21.930,00	21.930,00			109.860,00
1.1.1.	0102/020225	09	2014	3	Obras Coercivas						2014/01/01	2017/12/31				124.700,00	124.700,00						124.700,00
1.2.					**Segurança e ordem públicas**											**425.860,00**	**425.860,00**						**425.860,00**
1.2.1.					**Protecção civil e luta contra incêndios**											**424.860,00**	**424.860,00**						**424.860,00**
1.2.1.		**02**	2014		**Actividades de Protecção Civil e Luta Contra Incêndios**											**42.860,00**	**42.860,00**						**42.860,00**
1.2.1.	05/020220	0201	2014	4	Planos de Emergência					DSPC	2014/01/01	2017/12/31				37.860,00	37.860,00						37.860,00
1.2.1.	05/020220	0202	2014	5	Acções de Formação e Sensibilização					DSPC	2014/01/01	2017/12/31				5.000,00	5.000,00						5.000,00
1.2.1.		**03**	2014		**Transferências**											**382.000,00**	**382.000,00**						**382.000,00**
1.2.1.	0102/040701	0302	2014	6	Correntes-Associações e Agrupamentos Humanitários						2014/01/01	2017/12/31				382.000,00	382.000,00						382.000,00
1.2.2.					**Polícia municipal**											**1.000,00**	**1.000,00**						**1.000,00**
1.2.2.		**02**	2014		**Conselho Municipal de Segurança**											**1.000,00**	**1.000,00**						**1.000,00**
1.2.2.	05/020121	0201	2014	63	Aquisição de Bens						2014/01/01	2017/12/31				500,00	500,00						500,00
												A TRANSPORTAR ...		451.875,79		701.450,00	701.450,00		21.930,00	21.930,00			1.197.185,79

CÂMARA MUNICIPAL

PLANO DE ACTIVIDADES MUNICIPAL DO ANO 2014

OBJECTIVO	CÓDIGO DA CLASSIFIC. ECONÓMICA	CÓDIGO/ANO/NUMERO DO PROJ. ACÇÃO			DESCRIÇÃO	FORMA DE REALIZAÇÃO	FONTE DE FINANCIAMENTO			RESPON SÁVEL	DATAS		EX	REALIZADO		DESPESAS (PREVISÃO)							TOTAL PREVISTO
																ANO EM CURSO (FINANCIAMENTO)			ANOS SEGUINTES				
							AC	AA	FC		INICIO	FIM		PAGAM. ATÉ 1-OUT-2013	PAGAM. PREV DE OUT-DEZ	TOTAL	DEFINIDO	NÃO DEFIN	2015	2016	2017	OUTROS	
													A TRANSPORTAR ...	451.875,79		701.450,00	701.450,00		21.930,00	21.930,00			1.197.185,79
1.2.2.	0102/020225	0202	2014	64	Aquisição de Serviços						2014/01/01	2017/12/31				500,00	500,00						500,00
2.					**Funções sociais**									**31.694.566,31**		**18.954.770,00**	**15.724.770,00**	**3.230.000,00**	**11.569.285,00**	**11681325,00**	**9.119.135,00**	**181077040,00**	**264096121,31**
2.1.					**Educação**									**15.033.200,46**		**9.429.650,00**	**8.429.650,00**	**1.000.000,00**	**7.509.395,00**	**7.621.435,00**	**5.059.245,00**	**119389090,00**	**164042015,46**
2.1.1.					**Ensino não superior**									**15.033.200,46**		**5.891.100,00**	**4.891.100,00**	**1.000.000,00**	**4.809.395,00**	**4.921.435,00**	**5.059.245,00**	**119389090,00**	**155103465,46**
2.1.1.	0403/020204	03	2014	7	Rede Escolar do Concelho - Renda					DEJ	2014/01/01	2035/12/31		15.033.200,46		5.891.100,00	4.891.100,00	1.000.000,00	4.809.395,00	4.921.435,00	5.059.245,00	119389090,00	155103465,46
2.1.2.					**Serviços auxiliares de ensino**											**3.538.550,00**	**3.538.550,00**		**2.700.000,00**	**2.700.000,00**			**8.938.550,00**
2.1.2.	0403/020121	01	2014	8	Bolsa de Livros Escolares					DEJ	2014/01/01	2017/12/31				50.000,00	50.000,00						50.000,00
2.1.2.	0403/020210	02	2014	9	Transportes Escolares					DEJ	2014/01/01	2017/12/31				1.200.000,00	1.200.000,00		1.200.000,00	1.200.000,00			3.600.000,00
2.1.2.	0403/020105	03	2014	10	Alimentação Ensino Pré-Escolar e Básico					DEJ	2014/01/01	2017/12/31				1.498.810,00	1.498.810,00		1.500.000,00	1.500.000,00			4.498.810,00
2.1.2.	0403/020225	04	2014	11	Alimentação Creche Municipal					DEJ	2014/01/01	2017/12/31				78.510,00	78.510,00						78.510,00
2.1.2.	0403/0602030506	05	2014	12	Fornecimento de Fruta Escolar					DEJ	2014/01/01	2017/12/31				35.000,00	35.000,00						35.000,00
2.1.2.	0403/0602030506	06	2014	13	Actividades de Complemento Curricular					DEJ	2014/01/01	2017/12/31				3.650,00	3.650,00						3.650,00
2.1.2.	0403/0602030502	07	2014	14	Actividades de Ocupação dos Tempos Livres					DEJ	2014/01/01	2017/12/31				21.070,00	21.070,00						21.070,00
2.1.2.	0403/040701	08	2014	15	Actividades de Enriquecimento Curricular					DEJ	2014/01/01	2017/12/31				585.710,00	585.710,00						585.710,00
2.1.2.	0403/0602030506	09	2014	16	Actividades-Apoio ao Desenvolvimento de Projectos Educativos					DEJ	2014/01/01	2017/12/31				30.000,00	30.000,00						30.000,00
2.1.2.	0102/040701	10	2014	17	Transferências-Apoio ao Desenvolvimento de Projectos Educativos					DEJ	2014/01/01	2017/12/31				30.800,00	30.800,00						30.800,00
2.1.2.	0403/040701	11	2014	18	Protocolo Educação Especial					DEJ	2014/01/01	2017/12/31				5.000,00	5.000,00						5.000,00
													A TRANSPORTAR ...	15.485.076,25		10.131.600,00	9.131.600,00	1.000.000,00	7.531.325,00	7.643.365,00	5.059.245,00	119389090,00	165239701,25

CÂMARA MUNICIPAL

PLANO DE ACTIVIDADES MUNICIPAL DO ANO 2014

OBJECTIVO	CÓDIGO DA CLASSIFIC. ECONÓMICA	CÓDIGO/ANO/NUMERO DO PROJ. ACÇÃO			DESCRIÇÃO	FORMA DE REALIZAÇÃO	FONTE DE FINANCIAMENTO AC	AA	FC	RESPONSÁVEL	DATAS INICIO	FIM	EX	REALIZADO PAGAM. ATÉ 1-OUT-2013	PAGAM. PREV DE OUT-DEZ	DESPESAS (PREVISÃO) ANO EM CURSO (FINANCIAMENTO) TOTAL	DEFINIDO	NÃO DEFIN	ANOS SEGUINTES 2015	2016	2017	OUTROS	TOTAL PREVISTO
													A TRANSPORTAR ...	15.485.076,25		10.131.600,00	9.131.600,00	1.000.000,00	7.531.325,00	7.643.365,00	5.059.245,00	119389090,00	165239701,25
2.3.					**Segurança e acção sociais**											**97.500,00**	**97.500,00**						**97.500,00**
2.3.2.					**Acção social**											**97.500,00**	**97.500,00**						**97.500,00**
2.3.2.	0402/040802	02	2014	19	Medidas extraordinárias de apoio à Habitação					DASAI	2014/01/01	2017/12/31				16.000,00	16.000,00						16.000,00
2.3.2.	0402/040802	03	2014	20	Apoio ao arrendamento Social					DASAI	2014/01/01	2017/12/31				48.000,00	48.000,00						48.000,00
2.3.2.	0402/040802	04	2014	21	Cartão Família					DASAI	2014/01/01	2017/12/31				3.500,00	3.500,00						3.500,00
2.3.2.	0402/040802	05	2014	22	Cartão de Apoio ao Idoso					DASAI	2014/01/01	2017/12/31				30.000,00	30.000,00						30.000,00
2.4.					**Habitação e serviços colectivos**									**16.661.365,85**		**9.257.730,00**	**7.027.730,00**	**2.230.000,00**	**4.059.890,00**	**4.059.890,00**	**4.059.890,00**	**61.687.950,00**	**99.786.715,85**
2.4.2.					**Ordenamento do território**									**483.998,50**		**175.370,00**	**175.370,00**						**659.368,50**
2.4.2.	0102/020220	05	2014	61	Candidatura Conjunta - Convento, Palácio e Tapada Nacional de Mafra						2014/01/01	2017/12/31				20.000,00	20.000,00						20.000,00
2.4.2.	0102/020220	06	2014	62	Restauro dos Carrilhões						2014/01/01	2017/12/31				50.000,00	50.000,00						50.000,00
2.4.2.	0302/020214	07	2014	23	Planos de Pormenor					DPTGU	2014/01/01	2017/12/31				85.370,00	85.370,00						85.370,00
2.4.2.	0302/020214	08	2014	24	Plano Director Municipal					DPTGU	2014/01/01	2017/12/31		483.998,50		20.000,00	20.000,00						503.998,50
2.4.3.					**Saneamento**									**5.847.868,09**		**3.419.110,00**	**2.619.110,00**	**800.000,00**	**2.059.770,00**	**2.059.770,00**	**2.059.770,00**	**55.613.790,00**	**71.060.078,09**
2.4.3.	0303/020225	02	2014	25	Recolha e Tratamento de Efluentes					DAEUR	2014/01/01	2017/12/31		5.847.868,09		3.419.110,00	2.619.110,00	800.000,00	2.059.770,00	2.059.770,00	2.059.770,00	55.613.790,00	71.060.078,09
2.4.5.					**Resíduos sólidos**									**10.329.499,26**		**5.025.890,00**	**3.595.890,00**	**1.430.000,00**	**1.985.360,00**	**1.985.360,00**	**1.985.360,00**	**5.956.080,00**	**27.267.549,26**
2.4.5.	0303/020225	02	2014	26	Recolha de RSU					DAEUR	2014/01/01	2017/12/31		6.813.413,92		2.458.180,00	2.028.180,00	430.000,00	1.985.360,00	1.985.360,00	1.985.360,00	5.956.080,00	21.183.753,92
2.4.5.	0303/020225	03	2014	27	Tratamento de RSU					DAEUR	2014/01/01	2017/12/31		3.516.085,34		2.567.710,00	1.567.710,00	1.000.000,00					6.083.795,34
2.4.6.					**Protecção do meio ambiente e conservação da natureza**											**637.360,00**	**637.360,00**		**14.760,00**	**14.760,00**	**14.760,00**	**118.080,00**	**799.720,00**
2.4.6.	0303/020225	03	2014	28	Intervenção em Rios/Ribeiras						2014/01/01	2017/12/31				100.000,00	100.000,00						100.000,00
													A TRANSPORTAR ...	32.146.442,10		18.949.470,00	15.719.470,00	3.230.000,00	11.576.455,00	11688495,00	9.104.375,00	180958960,00	264424197,10

PLANO DE ACTIVIDADES MUNICIPAL DO ANO 2014

OBJECTIVO	CÓDIGO DA CLASSIFIC. ECONÓMICA	CÓDIGO/ANO/NUMERO DO PROJ. ACÇÃO			DESCRIÇÃO	FORMA DE REALIZAÇÃO	FONTE DE FINANCIAMENTO			RESPON SÁVEL	DATAS		EX	REALIZADO		DESPESAS (PREVISÃO)							TOTAL PREVISTO
																ANO EM CURSO (FINANCIAMENTO)			ANOS SEGUINTES				
							AC	AA	FC		INICIO	FIM		PAGAM. ATÉ 1-OUT-2013	PAGAM. PREV DE OUT-DEZ	TOTAL	DEFINIDO	NÃO DEFIN	2015	2016	2017	OUTROS	
													A TRANSPORTAR ...	32.146.442,10		18.949.470,00	15.719.470,00	3.230.000,00	11.576.455,00	11688495,00	9.104.375,00	180958960,00	264424197,10
2.4.6.	0303/020208	04	2014	29	Sanitários Públicos						2014/01/01	2025/12/31				14.760,00	14.760,00		14.760,00	14.760,00	14.760,00	118.080,00	177.120,00
2.4.6.	0303/020225	05	2014	30	Manutenção de Jardins e Espaços Verdes						2014/01/01	2017/12/31				522.600,00	522.600,00						522.600,00
2.5.					**Servicos culturais, recreativos e religiosos**											**169.890,00**	**169.890,00**						**169.890,00**
2.5.1.					**Cultura**											**115.000,00**	**115.000,00**						**115.000,00**
2.5.1.	0102/04050101	03	2014	31	Transferências-Rota Histórica das Linhas de Torres					DTCD	2014/01/01	2017/12/31				2.500,00	2.500,00						2.500,00
2.5.1.	0401/0602030505	04	2014	32	Rota Histórica das Linhas de Torres					DTCD	2014/01/01	2017/12/31				3.600,00	3.600,00						3.600,00
2.5.1.	0401/0602030504	05	2014	33	Bibliotecas - Difusão e Animação					DTCD	2014/01/01	2017/12/31				4.040,00	4.040,00						4.040,00
2.5.1.	0401/0602030504	07	2014	34	Animação Cultural					DTCD	2014/01/01	2017/12/31				30.000,00	30.000,00						30.000,00
2.5.1.	0102/040701	08	2014	35	Apoio ao Associativismo Cultural					DTCD	2014/01/01	2017/12/31				39.000,00	39.000,00						39.000,00
2.5.1.	0401/0602030505	09	2014	36	Actividades de Arqueologia, Antropologia, Património Histórico e Artes Plásticas					DTCD	2014/01/01	2017/12/31				22.520,00	22.520,00						22.520,00
2.5.1.	0401/020220	10	2014	37	Trabalhos Especializados de Arqueologia, Antropologia, Património Histórico e Artes Plásticas					DTCD	2014/01/01	2017/12/31				3.400,00	3.400,00						3.400,00
2.5.1.	0401/020220	11	2014	38	Trabalhos Especializados de Arquivo Histórico, Centro de Estudos e Edições					DTCD	2014/01/01	2017/12/31				9.940,00	9.940,00						9.940,00
2.5.2.					**Desporto, recreio e lazer**											**54.890,00**	**54.890,00**						**54.890,00**
2.5.2.		**03**	2014		**Actividades**											**54.890,00**	**54.890,00**						**54.890,00**
2.5.2.	0401/0602030501	0301	2014	39	Roteiros Aventura					DTCD	2014/01/01	2017/12/31				5.000,00	5.000,00						5.000,00
2.5.2.	0401/020225	0302	2014	40	Actividade Física Desportiva					DTCD	2014/01/01	2017/12/31				18.890,00	18.890,00						18.890,00
													A TRANSPORTAR ...	32.146.442,10		19.625.720,00	16.395.720,00	3.230.000,00	11.591.215,00	11703255,00	9.119.135,00	181077040,00	265262807,10

CÂMARA MUNICIPAL

PLANO DE ACTIVIDADES MUNICIPAL DO ANO 2014

OBJECTIVO	CÓDIGO DA CLASSIFIC. ECONÓMICA	CÓDIGO/ANO/NUMERO DO PROJ. ACÇÃO			DESCRIÇÃO	FORMA DE REALIZAÇÃO	FONTE DE FINANCIAMENTO AC	AA	FC	RESPONSÁVEL	DATAS INICIO	FIM	EX	REALIZADO PAGAM. ATÉ 1-OUT-2013	PAGAM. PREV DE OUT-DEZ	DESPESAS (PREVISÃO) ANO EM CURSO (FINANCIAMENTO) TOTAL	DEFINIDO	NÃO DEFIN	ANOS SEGUINTES 2015	2016	2017	OUTROS	TOTAL PREVISTO
												A TRANSPORTAR ...		32.146.442,10		19.625.720,00	16.395.720,00	3.230.000,00	11.591.215,00	11703255,00	9.119.135,00	181077040,00	265262807,10
2.5.2.	0401/0602030502	0303	2014	41	Ocupação dos Tempos Livres					DTCD	2014/01/01	2017/12/31				15.000,00	15.000,00						15.000,00
2.5.2.	0401/020121	0304	2014	42	Conselho Municipal da Juventude					DTCD	2014/01/01	2017/12/31				1.000,00	1.000,00						1.000,00
2.5.2.	0401/0602030501	0305	2014	43	Movimento é Vida					DTCD	2014/01/01	2017/12/31				15.000,00	15.000,00						15.000,00
3.					**Funções económicas**											**1.419.450,00**	**1.419.450,00**		**19.680,00**	**19.680,00**	**19.680,00**	**118.080,00**	**1.596.570,00**
3.1.					**Agricultura, pecuária, silvicultura, caça e pesca**											**62.250,00**	**62.250,00**						**62.250,00**
3.1.	0102/040701	02	2014	44	Manutenção da Equipa de Sapadores Florestais						2014/01/01	2017/12/31				48.250,00	48.250,00						48.250,00
3.1.	0303/0602030599	03	2014	45	Grupo de Acção Costeira						2014/01/01	2017/12/31				5.000,00	5.000,00						5.000,00
3.1.	0303/0602030599	04	2014	46	Grupo de Acção Local						2014/01/01	2017/12/31				5.000,00	5.000,00						5.000,00
3.1.	0303/0602030599	05	2014	47	Gabinete de Apoio ao Agricultor						2014/01/01	2017/12/31				4.000,00	4.000,00						4.000,00
3.2.					**Indústria e energia**											**1.300.000,00**	**1.300.000,00**						**1.300.000,00**
3.2.1.					**Iluminação pública**											**1.300.000,00**	**1.300.000,00**						**1.300.000,00**
3.2.1.		**01**	2014		**Iluminação em Diversas Localidades**											**1.300.000,00**	**1.300.000,00**						**1.300.000,00**
3.2.1.	0102/0202010202	0103	2014	48	Consumo de Energia Eléctrica					CM	2014/01/01	2017/12/31				1.300.000,00	1.300.000,00						1.300.000,00
3.3.					**Transportes e comunicações**											**19.680,00**	**19.680,00**		**19.680,00**	**19.680,00**	**19.680,00**	**118.080,00**	**196.800,00**
3.3.1.					**Transportes rodoviários**											**19.680,00**	**19.680,00**		**19.680,00**	**19.680,00**	**19.680,00**	**118.080,00**	**196.800,00**
3.3.1.	0303/020208	03	2014	49	Mobiliário Urbano						2014/01/01	2017/12/31				19.680,00	19.680,00		19.680,00	19.680,00	19.680,00	118.080,00	196.800,00
3.4.					**Comércio e turismo**											**7.520,00**	**7.520,00**						**7.520,00**
3.4.2.					**Turismo**											**7.520,00**	**7.520,00**						**7.520,00**
3.4.2.	0401/020225	03	2014	50	Actividades de Promoção Turística					DTCD	2014/01/01	2017/12/31				7.520,00	7.520,00						7.520,00
3.5.					**Outras funções económicas**											**30.000,00**	**30.000,00**						**30.000,00**
												A TRANSPORTAR ...		32.146.442,10		21.046.170,00	17.816.170,00	3.230.000,00	11.610.895,00	11722935,00	9.138.815,00	181195120,00	266860377,10

Mafra Qualidade de Vida CÂMARA MUNICIPAL

PLANO DE ACTIVIDADES MUNICIPAL DO ANO 2014

OBJECTIVO	CÓDIGO DA CLASSIFIC. ECONÓMICA	CÓDIGO/ANO/NUMERO DO PROJ. ACÇÃO			DESCRIÇÃO	FORMA DE REALIZAÇÃO	FONTE DE FINANCIAMENTO AC	AA	FC	RESPON SÁVEL	DATAS INICIO	FIM	EX	REALIZADO PAGAM. ATÉ 1-OUT-2013	PAGAM. PREV DE OUT-DEZ	DESPESAS (PREVISÃO) ANO EM CURSO (FINANCIAMENTO) TOTAL	DEFINIDO	NÃO DEFIN	ANOS SEGUINTES 2015	2016	2017	OUTROS	TOTAL PREVISTO
					A TRANSPORTAR ...									32.146.442,10		21.046.170,00	17.816.170,00	3.230.000,00	11.610.895,00	11722935,00	9.138.815,00	181195120,00	266860377,10
3.5.1.					**Infraestruturas diversas**											**30.000,00**	**30.000,00**						**30.000,00**
3.5.1.	0102/020214	04	2014	51	Ninho de Empresas de Mafra-Estudos						2014/01/01	2017/12/31				30.000,00	30.000,00						30.000,00
4.					**Outras funções**											**3.232.445,00**	**1.632.445,00**	**1.600.000,00**	**480.000,00**	**470.000,00**	**435.000,00**	**1.232.740,00**	**5.850.185,00**
4.1.					**Operações da dívida autárquica**											**645.000,00**	**445.000,00**	**200.000,00**	**480.000,00**	**470.000,00**	**435.000,00**	**1.232.740,00**	**3.262.740,00**
4.1.		01	2014		**Empréstimos Bancários**											**165.000,00**	**165.000,00**						**165.000,00**
4.1.	0103/03010302	0103	2014	52	Juros de empréstimos m/l prazo					CM	2014/01/01	2017/12/31				45.000,00	45.000,00						45.000,00
4.1.	0103/03010301	0104	2014	53	Juros de empréstimos curto prazo					CM	2014/01/01	2017/12/31				120.000,00	120.000,00						120.000,00
4.1.	0103/030601	03	2014	66	Mafratlântico-Encargos Financeiros						2014/01/01	2023/12/31				480.000,00	280.000,00	200.000,00	480.000,00	470.000,00	435.000,00	1.232.740,00	3.097.740,00
4.2.					**Transferências entre administrações**											**2.587.445,00**	**1.187.445,00**	**1.400.000,00**					**2.587.445,00**
4.2.		01	2014		**Protocolos com as Juntas de Freguesia**											**1.050.000,00**	**1.050.000,00**						**1.050.000,00**
4.2.	0102/04050102	0101	2014	54	Transferências Correntes					CM	2014/01/01	2017/12/31				1.050.000,00	1.050.000,00						1.050.000,00
4.2.		02	2014		**Transferências para Outras Entidades**											**37.445,00**	**37.445,00**						**37.445,00**
4.2.	0102/04050104	0201	2014	55	ANMP					CM	2014/01/01	2017/12/31				4.860,00	4.860,00						4.860,00
4.2.	0102/04050107	0202	2014	56	Assembleia Distrital de Lisboa					CM	2014/01/01	2017/12/31				6.250,00	6.250,00						6.250,00
4.2.	0102/04050104	0203	2014	57	AMEGA					CM	2014/01/01	2017/12/31				1.775,00	1.775,00						1.775,00
4.2.	0102/04050108	0204	2014	58	AML					CM	2014/01/01	2017/12/31				20.720,00	20.720,00						20.720,00
4.2.	0102/04050104	0205	2014	59	AMAGÁS					CM	2014/01/01	2017/12/31				3.840,00	3.840,00						3.840,00
					A TRANSPORTAR ...									32.146.442,10		22.808.615,00	19.378.615,00	3.430.000,00	12.090.895,00	12192935,00	9.573.815,00	182427860,00	271240562,10

Mafra Qualidade de Vida CÂMARA MUNICIPAL

PLANO DE ACTIVIDADES MUNICIPAL DO ANO 2014

OBJECTIVO	CÓDIGO DA CLASSIFIC. ECONÓMICA	CÓDIGO/ANO/NUMERO DO PROJ. ACÇÃO			DESCRIÇÃO	FORMA DE REALIZAÇÃO	FONTE DE FINANCIAMENTO			RESPON SÁVEL	DATAS		EX	REALIZADO		DESPESAS (PREVISÃO)							TOTAL PREVISTO
																ANO EM CURSO (FINANCIAMENTO)			ANOS SEGUINTES				
							AC	AA	FC		INICIO	FIM		PAGAM. ATÉ 1-OUT-2013	PAGAM. PREV DE OUT-DEZ	TOTAL	DEFINIDO	NÃO DEFIN	2015	2016	2017	OUTROS	
A TRANSPORTAR ...														32.146.442,10		22.808.615,00	19.378.615,00	3.430.000,00	12.090.895,00	12192935,00	9.573.815,00	182427860,00	271240562,10
4.2.	0102/04050108	03	2014	60	Transferência do Reequilíbrio Financeiro						2014/01/01	2017/12/31				1.500.000,00	100.000,00	1.400.000,00					1.500.000,00
TOTAL GERAL														32.146.442,10		24.308.615,00	19.478.615,00	4.830.000,00	12.090.895,00	12192935,00	9.573.815,00	182427860,00	272740562,10

FASES DE EXECUÇÃO

0 - NÃO INICIADA
1 - COM PROJECTO TÉCNICO
2 - ADJUDICADA
3 - EXECUÇÃO FÍSICA ATÉ 50%
4 - EXECUÇÃO FÍSICA SUPERIOR A 50%
9 - CONCLUÍDA

ORGÃO EXECUTIVO
Em 13 de Dezembro de 2013

ORGÃO DELIBERATIVO
Em 30 de Dezembro de 2013

EMPRÉSTIMOS

8.3.6.1 - Empréstimos

Câmara Municipal de Mafra **ANO: 2014**

(Unidade: euro)

Caracterização do empréstimo		Data de aprovação pela AM	Data de contratação do empréstimo	Prazo do contrato	Anos decorridos	Visto do TC		Finalidade	Capital		Taxa de juro		Encargos do ano			Dívida em 1 de Janeiro	Dívida em 31 de Dezembro	Obs.
						N.º de Registo	Data	(c)	Contratado	Utilizado	Inicial	Actual	Amortização	Juros	Total			
Médio e longo prazo	C.G.D.	08.09.95	12.10.95	26	18	90861	21.11.95	**(I)** Programa especial de realojamento - 1ª fase (Artº 21º do Dec.Lei 163/93, de 7/5 introduzido pela Lei 34/96 de 29/8)	353.284	343.981	12,50%	0,30%	15.589,54	417,04	16.006,58	142.013	126.424	
	C.G.D.	27.06.97	13.03.98	26	15	7821	04.03.98	**(I)** Programa Especial de Realojamento - 2ª fase (Artº 21º do Dec.Lei 163/93, de 7/5 introduzido pela Lei 34/96 de 29/8)	658.119	658.119	1,21%	0,31%	28.303,95	884,01	29.187,96	301.470	273.166	
	B.P.I.	28.12.98	22.02.99	20	14	7201	04.02.99	**(N)** Investimentos incluídos no Plano de Actividades de 1999	2.493.989	2.493.989	4,68%	0,34%	191.845,34	3.470,63	195.315,97	1.055.149	863.304	
	C.G.D.	29.02.00	02.10.00	20	13	2990	24.08.00	**(I)** Investimentos educação (Artº 32º da Lei 42/98 na redacção dada pelo artº 28º da LOE/2000 e nº 6 do artº 20º da Lei 107-B/2003 de 31/12 LOE/2004)	1.496.394	1.496.394	4,60%	0,33%	92.693,80	2.150,04	94.843,84	655.518	562.824	
	C.G.D.	26.04.01	21.08.01	20	12	2088	28.06.01	**(N)** Investimentos diversos	1.870.492	1.870.492	4,51%	0,73%	114.779,48	6.247,80	121.027,28	911.494	796.715	
	C.G.D.	26.04.01	21.08.01	20	12	2088	28.06.01	**(N)** Investimentos diversos	1.870.492	1.870.492	4,51%	0,73%	114.779,48	6.247,80	121.027,28	911.494	796.715	
	C.G.D.	27.06.01	13.08.01	20	12	-	-	**(I)** Intempéries 2000 / 2001 (Dec.Lei 38-C/2001, de 8/2 e Artº 4º da Lei 2-A/2001, de 8/2) **(a)**	341.542	341.542	1,87%	0,27%	21.091,47	567,47	21.658,94	165.462	144.371	
	C.G.D.	27.06.01	13.08.01	20	12	-	-	**(N)** Intempéries 2000 / 2001 (Dec.Lei 38-C/2001, de 8/2 e Artº 4º da Lei 2-A/2001, de 8/2 **(b)**	659.915	659.915	3,74%	0,55%	42.437,44	2.324,05	44.761,49	337.056	294.618	
	C.G.D.	27.06.01	12.02.01	25	12	3722	15.11.01	**(I)** Investimento habitação social (Lei 42/98 com as alterações introduzidas pelas Leis 87-B/98, de 31/12, Lei 3-B/2000, de 4/4, Lei 15/2001, de 5/6, Lei 94/2001, de 20/8 e Lei Orgânica de 28/8)	155.271	152.255	1,51%	0,33%	6.639,56	280,88	6.920,44	89.732	83.092	

8.3.6.1 - Empréstimos

Câmara Municipal de Mafra **ANO: 2014**

(Unidade: euro)

Caracterização do empréstimo		Data de aprovação pela AM	Data de contratação do empréstimo	Prazo do contrato	Anos decorridos	Visto do TC		Finalidade	Capital		Taxa de juro		Encargos do ano			Dívida em 1 de Janeiro	Dívida em 31 de Dezembro	Obs.
						N.º de Registo	Data	(c)	Contratado	Utilizado	Inicial	Actual	Amortização	Juros	Total			
Médio e longo prazo	C.G.D.	27.06.01	12.02.01	25	12	3721	15.11.01	**(I)** Investimento / P.E.R. (Artº 21º Dec.Lei 163/93, de 7/5, introduzido pela Lei 34/96, de 29/8)	443.037	443.028	0,94%	0,20%	19.108,28	501,61	19.609,89	256.332	237.224	
	B.E.S.	29.12.03	30.12.03	20	10	173	27.01.04	**(N)** Complexo escolar da Venda do Pinheiro	835.000	835.000	2,77%	0,83%	49.117,64	4.393,92	53.511,56	503.456	454.338	
	C.G.D.	29.06.05	05.07.05	20	8	1750	14.07.05	**(N)** Complexo escolar da Malveira	845.000	845.000	2,28%	0,36%	48.721,35	2.127,97	50.849,32	584.205	535.484	
Total									**12.022.535**	**12.010.207**			**745.107**	**29.613**	**774.721**	**5.913.383**	**5.168.276**	
Limite de endividamento (Provisório)															**24.710.241**			

(a) Parte bonificada.

(b) Parte não bonificada.

(c) (I) isento do limite de endividamento e (N) , no caso contrário.

Órgão executivo

Em 13 de Dezembro de 2013

Órgão deliberativo

Em 30 de Dezembro de 2013

CÂMARA MUNICIPAL

TERMO DE ENCERRAMENTO

O presente documento que é composto pelos Mapas do Orçamento e das GOP e Anexos para o ano económico de 2014, contém 79 páginas, devidamente numeradas e rubricadas pelos membros do Órgão Executivo, foi aprovado em reunião ordinária da Câmara Municipal de Mafra, realizada no dia treze de Dezembro de dois mil e treze.

O Presidente da Câmara

Os Vereadores

TERMO DE APROVAÇÃO FINAL

Os documentos previsionais que antecedem (Orçamento e Grandes Opções do Plano/2014), merecem a aprovação por (1), de Assembleia Municipal em sua sessão ordinária do dia 30 de Dezembro de 2013.

O Presidente da Assembleia Municipal

O 1.º Secretário

O 2.º Secretário

(1) – ~~Unanimidade ou~~ maioria