



Seca

Vamos poupar
água?



Seca

Vamos poupar água?

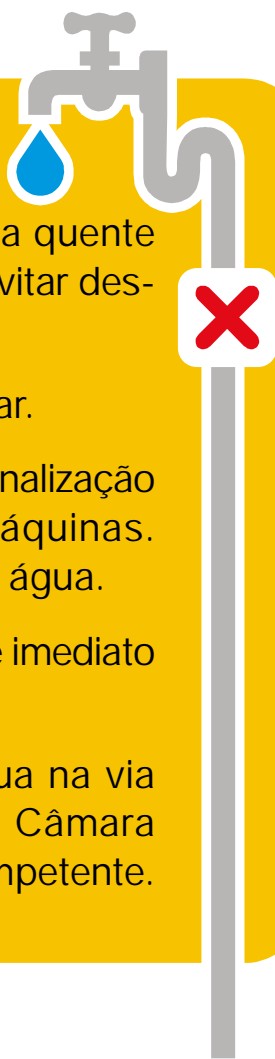
A água é um recurso natural limitado e essencial à vida. A sua distribuição no planeta, e no nosso país, não é uniforme. A sua falta é um problema mundial.

Com o crescimento da população, o desenvolvimento agrícola e industrial, é cada vez mais difícil satisfazer as necessidades crescentes de água. Sendo a água património comum cada um de nós deve sentir-se responsável pelo uso que dela faz. **REDUZA O CONSUMO** em casa, no local de trabalho ou na escola. Muita água é gasta desnecessariamente porque se julga inesgotável. Se não a desperdiçar hoje teremos mais amanhã.

Siga as recomendações contidas neste folheto e divulgue-as.

CANALIZAÇÃO

- Instale um misturador de água quente e fria nas torneiras, de forma a evitar desperdício de água.
- Não deixe as torneiras a pingar.
- Mantenha em bom estado a canalização de torneiras, autoclismo e máquinas. Mandê arranjá-los se perderem água.
- Se um cano rebentar chame de imediato um canalizador.
- Se detectar uma fuga de água na via pública (rua ou jardim) avise a Câmara Municipal ou outra entidade competente.




CASA DE BANHO




- Evite os banhos de imersão.
- Tome duches rápidos e não deixe a água a correr enquanto se ensaboa.
- Feche a torneira enquanto escova os dentes ou se barbeia.
- Descarregue o autoclismo só quando for necessário e não use a sanita como caixote do lixo.
- Reduza a quantidade de água por cada descarga do autoclismo. Para tal coloque no depósito uma garrafa de plástico cheia de água ou opte por um autoclismo com depósito duplo.

COZINHA




- Na compra de electrodomésticos opte pelos de menor consumo de água e electricidade.
- Utilize as máquinas de lavar roupa e loiça com a carga completa. Uma máquina cheia consome menos água do que duas com a carga incompleta.
- Quando tiver pouca quantidade de roupa lave-a à mão. Aproveite alguma água para lavar o chão.
- Se lavar a loiça manualmente utilize a bacia do lava-loiça ou um alguidar. Evite lavá-la em água corrente mas, se o fizer, não deixe a água a correr continuamente. Antes da lavagem pode limpar a loiça com um papel e deixá-la "de molho".

JARDIM



- Nunca regue o jardim nas horas de maior calor. Se regar de manhã cedo ou à noite poupa a água que se perde com o calor do sol.
- Se possível faça a rega com água de poços e ribeiros, recupere a água da chuva ou reutilize a de uso doméstico (ex.: de lavagem de fruta e legumes).
- Há plantas que necessitam pouca água, evite regá-las sem necessidade.
- Opte pelo cultivo de plantas típicas da região porque estão melhor adaptadas ao clima.
- Cubra a terra do jardim com casca de pinheiro ou outro material apropriado. Desta forma diminui-se o contacto directo da luz solar com o solo, conservando a humidade da terra.
- Se tiver piscina cubra-a quando não estiver a ser utilizada e limpe o filtro frequentemente.

LAVAGEM DO CARRO



- Reduza o consumo de água na lavagem do carro. Procure lavá-lo com menos frequência.
- Opte por baldes de água; evite a utilização da mangueira mas, caso o faça, feche a torneira quando não estiver a utilizar a água.

O QUE FAZER DURANTE UMA SECA

Redobre os cuidados com a poupança de água.

A seca pode dever-se à ausência ou diminuição de chuva ou, então, à dificuldade ou impossibilidade de fazer chegar a água às nossas casas, campos agrícolas ou indústria.

- Não encha tanques ou piscinas, pode estar a gastar água necessária a outras pessoas.
- Feche ligeiramente as torneiras de segurança de modo a diminuir o caudal de água.
- Em caso de cortes de fornecimento de água armazene só a quantidade que vai necessitar. Se lhe sobrar água não a deite fora, reutilize-a.
- Durante uma seca a qualidade da água pode deteriorar-se. Em caso de dúvida ferva-a durante 10 minutos antes de a beber.

Controle os seus gastos através de uma leitura regular do contador e da factura da água.

