

RSI Casa do Povo do Gradil



Creche

ATL

RSI

RSI Casa do Povo do Gradil



2 Técnicas Superiores

Ana Aldeano - Técnica Serviço Social e Coordenadora Equipa

Cláudia Matias - Psicóloga

. Gestoras Casos

- . Estudar e elaborar Processo Individual cada Agregado Familiar (AF)
- . Entrevistas
- . Visitas Domiciliárias
- . Diagnóstico
- . Negociar/Definir Programa Inserção (P.I) com a família

RSI Casa do Povo do Gradil

Técnicas Superiores (cont.)

- . Acompanhamento/Avaliação
P.I, evolução cada elemento AF e manter processo actualizado
 - . Gerir/Acompanhar trabalho
Ajudantes Acção Directa AAD's
- . Articular e estabelecer Parcerias c/ sectores Núcleo Local
Inserção (NLI) e outros parceiros com intervenção comunidade
 - . Avaliar eficácia intervenção, estabelecer prioridades e
ajustar/promover novas estratégias intervenção
 - . Elaborar relatórios semestrais
progresso

RSI Casa do Povo do Gradil

3 AAD's

Alexandra Mendes
Lúcia Matias
Margarida Mota

**. Relação proximidade/confiança
família**

. Conhecer Dinâmicas Familiares

**. Estabelecer prioridades e propiciar condições para um
envolvimento activo família**

**. Apoiar as famílias, no processo inserção,
na análise dos meios disponíveis para a sua manutenção,
organização e potenciação dos mesmos**

RSI Casa do Povo do Gradil

AAD's (cont.)

- . Estimular a participação de todos os elementos do AF
- . Acompanhar/realizar acções quotidiano familiar numa perspectiva pedagógica
 - . *Ensinar a fazer, Fazer Com*
- . Promover optimização tarefas, perspectivando uma melhor organização doméstica e economia doméstica

RSI Casa do Povo do Gradil

AAD's (cont.)

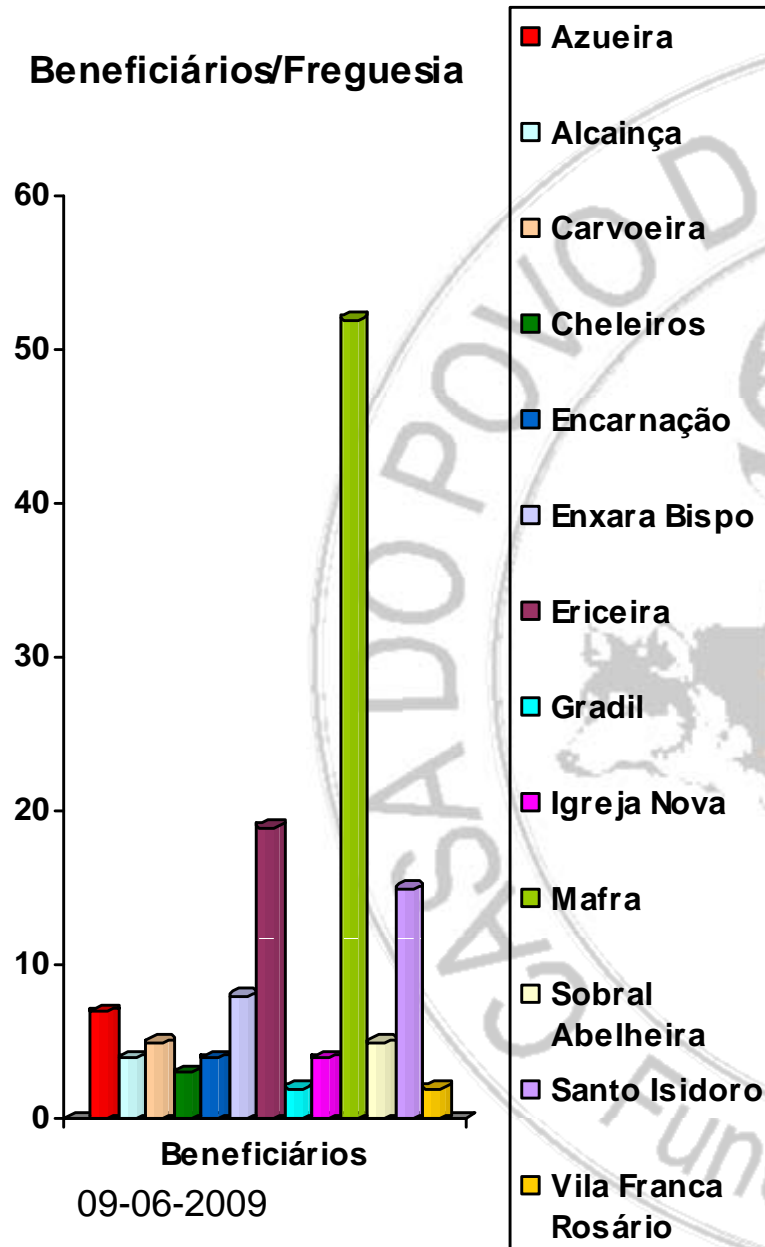
- . **Auxiliar/Criar planificação actos fundamentais nas rotinas no quotidiano**
- . **Contribuir para educação dos cuidados de saúde e pessoais**
- . **Estimular/Desenvolver Competências Pessoais, Familiares e Sociais**
- . **Articular com as técnicas gestoras casos, para aprofundamento diagnóstico e adequação intervenção**

RSI Casa do Povo do Gradil

Área Geográfica Intervenção



RSI Casa do Povo do Gradil



Protocolo (Dezembro 2007) - 100 famílias

130 Famílias Acompanhadas (Abril 2009)

13 Freguesias

342 Beneficiários abrangidos

RSI Casa do Povo do Gradil

Tempo de Acompanhamento

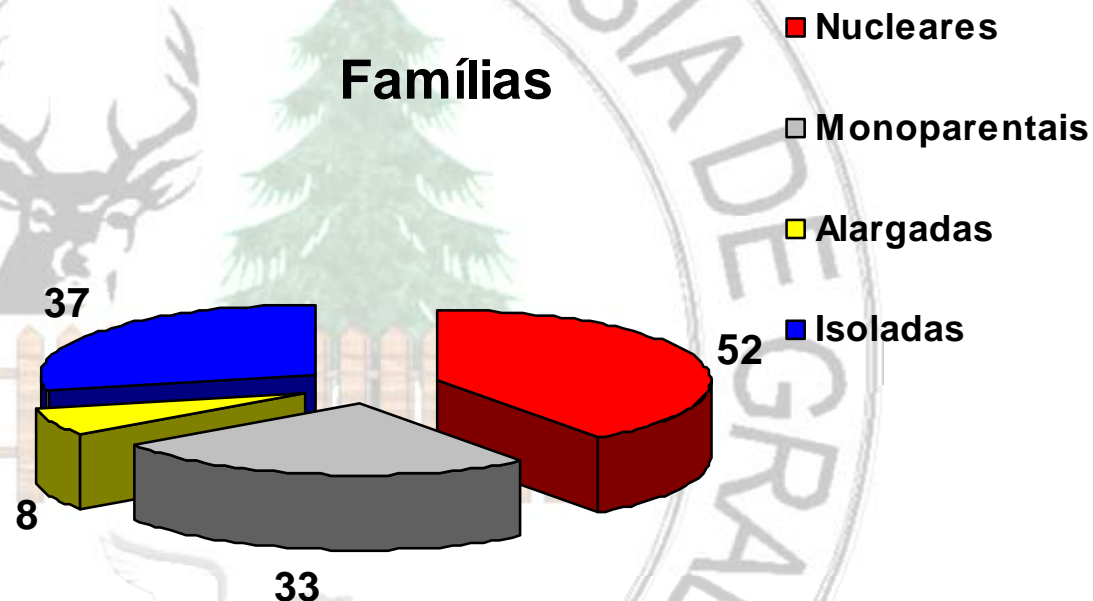
Menos 3 meses - 18 AF Entre 3 e 6 meses - 69 AF

Entre 6 e 12 e meses - 20 AF

Entre 12 e 24 meses - 23 AF

RSI Casa do Povo do Gradil

*Caracterização
AF/Beneficiários*



9 Famílias com Crianças em risco (16 crianças com Acordo Promoção Protecção APP)

12 Famílias etnia cigana (9%)

9 Famílias Imigrantes (7%)

RSI Casa do Povo do Gradil

*Caracterização
AF/Beneficiários*

Reduzida/Inexistente escolaridade

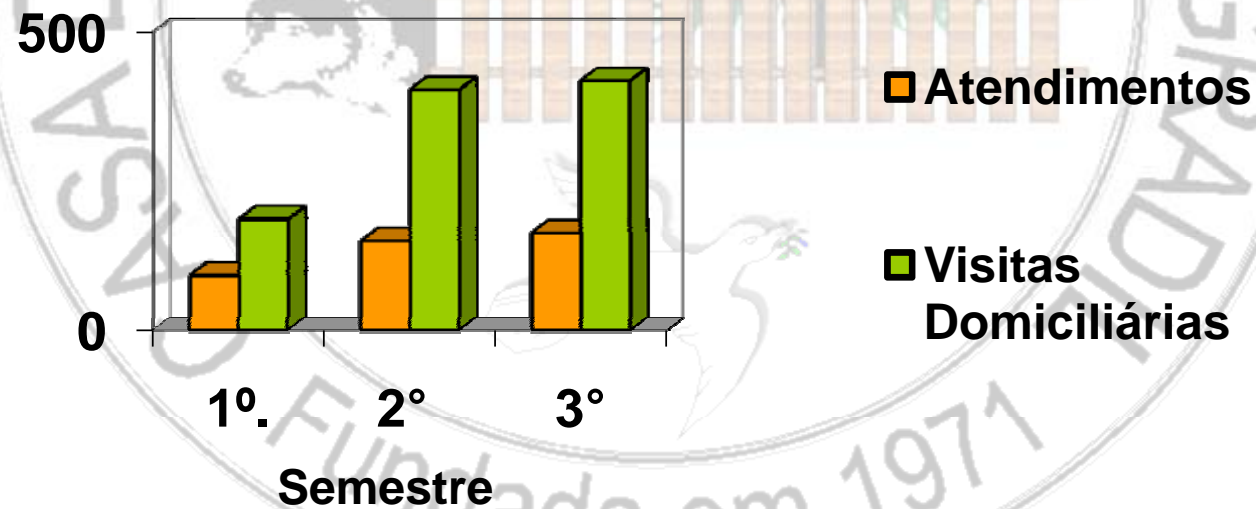
Reduzida Formação Profissional

Rendimentos Baixos/Inexistentes

**Défice Competências: Pessoais, Sociais,
Parentais**

RSI Casa do Povo do Gradil

Atendimentos/Visitas Realizadas



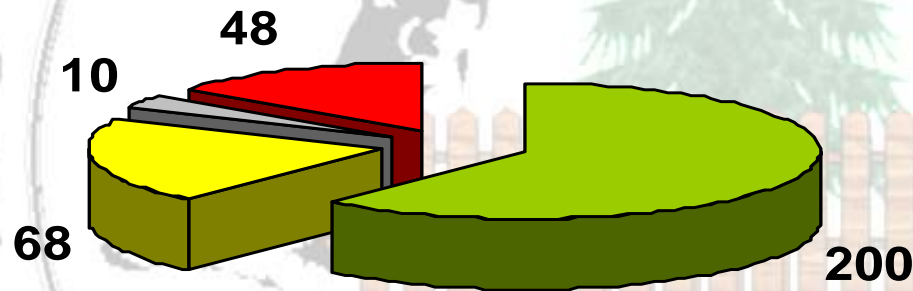
RSI Casa do Povo do Gradil

*Acordos
Programas
Inserção*

- 159 - Acordos Assinados
- 398 - Beneficiários Abrangidos Acordos
- 140 - Beneficiários em Acções Inserção
- 33 Acordos por Assinar

RSI Casa do Povo do Gradil

Acompanhamento Programa
Inserção
Acções Inserção



- N.º Acções Desenvolvimento
- N.º Acções Concluídas
- N.ª Acções Iniciadas mas não cumpridas
- N.º Acções Não Iniciadas

RSI Casa do Povo do Gradil

*Acompanhamento das
Acções Inserção*

Constrangimentos Integração/Inserção

Educação

Reduzida /Inexistente Escolaridade beneficiários

Estratégia

Frequência Centros Novas Oportunidades

Valorização percurso escolar

RSI Casa do Povo do Gradil

*Acompanhamento das
Acções Inserção*

Habitação

Condições Habitacionais Inadequadas

Elevadas Rendas Habitação

Estratégia

Sinalização condições habitacionais inadequadas

Inscrição Habitação Social

RSI Casa do Povo do Gradil

Saúde

Perturbações psicológicas/psiquiátricas

Declarações Médicas Incapacitantes para trabalho

Frequência consultas Saúde Infantil todos menore

Estratégia

**Encaminhamento acompanhamento
psicológico/psiquiátrico**

Articulação com representante saúde NLI

RSI Casa do Povo do Gradil

Inserção Profissional

Reduzidas Competências Profissionais

**Insuficiente oferta trabalho adequado
às características beneficiários**

Estratégia

Encaminhamento Empresa Inserção

Contrato Emprego Inserção Mais (CEI +)

**Acções sensibilização/motivação para trabalho
pelas AAD's**

Integração grupo trabalho Plano Acção 2009

Rede Social - Competências Profissionais

RSI Casa do Povo do Gradil



“A realidade é o que é, mas pode ser diferente”

Aristóteles